

Муниципальное бюджетное общеобразовательное учреждение  
«Средняя общеобразовательная школа № 7» поселка Коммаяк  
Ставропольский край Кировский район  
поселок Коммаяк, улица Ленина, 40

Рассмотрена на заседании  
педагогического совета  
(протокол от 31.08.2015г №1)

Утверждена приказом от  
31.08.2015г №\_\_\_\_\_  
Директор МБОУ СОШ № 7  
пос. Коммаяк  
\_\_\_\_\_ А.П. Блохина

Рассмотрена на заседании  
Управляющего совета  
(протокол от 28.08.02015г №1)

**Основная образовательная  
программа  
начального общего  
образования  
муниципального бюджетного  
общеобразовательного учреждения  
«Средняя общеобразовательная школа № 7»  
посёлка Коммаяк**

**СОДЕРЖАНИЕ:****I. Целевой раздел:**

- |   |       |
|---|-------|
| 1. Пояснительная записка.   | 3стр. |
| 2. Планируемые результаты освоения обучающимися основной образовательной программы начального общего образования.               | 9стр. |
| 3. Система оценки достижения планируемых результатов освоения основной образовательной программы начального общего образования. | 43стр |

**II. Содержательный раздел**

- |  |        |
|--|--------|
| 1. Программа формирования универсальных учебных действий у обучающихся на ступени начального общего образования. | 55стр  |
| 2. Программы отдельных учебных предметов, курсов и курсов внеурочной деятельности.                               | 80стр  |
| 3. Программа духовно-нравственного развития, воспитания обучающихся на ступени начального общего образования.    | 260стр |
| 4. Программа формирования экологической культуры здорового и безопасного образа жизни.                           | 273стр |

**III. Организационный раздел.**

- |  |         |
|--|---------|
| 1. Учебный план начального общего образования.   | 301стр  |
| 2. План внеурочной деятельности  | 305стр  |
| 3. Система условий реализации основной образовательной программы начального общего образования | 306 стр |

## I. Целевой раздел

### Пояснительная записка к УМК «Школа России»

Основная образовательная программа начального общего образования для образовательного учреждения, работающего по УМК «Школа России» (стандарты второго поколения) разработана в соответствии с требованиями Федерального государственного образовательного стандарта начального общего образования к структуре основной образовательной программы на основе анализа **деятельности образовательного учреждения** с учетом возможностей Учебно-методического комплекта «Школа России», и, реализуется образовательным учреждением через организацию урочной и внеурочной деятельности в соответствии с санитарно-эпидемиологическими правилами и нормативами.

Образовательная программа «Школа России» представляет собой систему взаимосвязанных программ, каждая из которых является самостоятельным звеном, обеспечивающая определенное направление деятельности образовательного учреждения. Единство этих программ образует завершённую систему обеспечения жизнедеятельности, функционирования и развития образовательного учреждения.

Структура основной образовательной программы начального общего образования содержит три раздела: целевой, содержательный и организационный. В содержательный раздел добавлены программы курсов внеурочной деятельности, программа формирования экологической культуры. В организационный раздел помимо учебного плана начального общего образования, включены план внеурочной деятельности и система условий реализации основной образовательной программы в соответствии с требованиями Стандарта.

Образовательная программа «Школа России» в соответствии с требованиями ФГОС содержит следующие разделы:

- пояснительная записка, которая раскрывает:
  - цели реализации основной образовательной программы начального общего образования, конкретизированные в соответствии с требованиями Стандарта к результатам освоения обучающимися основной программы начального общего образования;
  - принципы и подходы к формированию основной образовательной программы начального общего образования и состава участников образовательного процесса конкретного образовательного учреждения;
  - общую характеристику основной образовательной программы начального общего образования;
  - общие подходы к организации внеурочной деятельности.
- планируемые результаты освоения обучающимися основной образовательной программы начального общего образования на основе ФГОС и с учетом УМК «Школа России»;
- примерный учебный план УМК «Школа России»;
- программа формирования универсальных учебных действий у обучающихся на ступени начального общего образования на основе ФГОС и с учетом УМК «Школа России»;
- программы отдельных учебных предметов, курсов, включенных в УМК «Школа России» и курсов внеурочной деятельности;
- программа духовно-нравственного развития, воспитания обучающихся на ступени начального общего образования на основе ФГОС и с учетом УМК «Школа России»;
- программа формирования экологической культуры, здорового и безопасного образа жизни на основе ФГОС и с учетом УМК «Школа России»;

- программа коррекционной работы на основе принципов деятельности в УМК «Школа России»;
- система оценки достижения планируемых результатов освоения основной образовательной программы начального общего образования.

Программа соответствует основным **принципам государственной политики РФ в области образования**, изложенным в Законе Российской Федерации “Об образовании”. Это:

- гуманистический характер образования, приоритет общечеловеческих ценностей, жизни и здоровья человека, свободного развития личности;
- воспитание гражданственности, трудолюбия, уважения к правам и свободам человека, любви к окружающей природе, Родине, семье;
- единство федерального культурного и образовательного пространства, защита и развитие системой образования национальных культур, региональных культурных традиций и особенностей в условиях многонационального государства;
- общедоступность образования, адаптивность системы образования к уровням и особенностям развития и подготовки обучающихся и воспитанников;
- обеспечение самоопределения личности, создание условий для ее самореализации, творческого развития;
- формирование у обучающегося адекватной современному уровню знаний и ступени обучения картины мира;
- формирование человека и гражданина, интегрированного в современное ему общество и нацеленного на совершенствование этого общества;
- содействие взаимопониманию и сотрудничеству между людьми, народами независимо от национальной, религиозной и социальной принадлежности.

#### **Целью реализации образовательной программы «Школа России» является:**

1. создание условий для развития и воспитания личности младшего школьника в соответствии с требованиями ФГОС начального общего образования;
2. достижение планируемых результатов в соответствии с ФГОС и на основе УМК «Школа России».

#### **Задачи реализации образовательной программы «Школа России»:**

1. Достижение личностных результатов учащихся:
  - готовность и способность обучающихся к саморазвитию;
  - сформированность мотивации к обучению и познанию;
  - осмысление и принятие основных базовых ценностей.
2. Достижение метапредметных **результатов** обучающихся:
  - Освоение универсальных учебных действий (регулятивных, познавательных, коммуникативных).
3. Достижение предметных результатов:
  - Освоение опыта предметной деятельности по получению нового знания, его преобразования и применения на основе элементов научного знания, современной научной картины мира.

Методической основой является совокупность современных методов и приемов обучения и воспитания, реализуемых в УМК «Школа России» (проектная деятельность, работа с информацией, мир деятельности и пр.). Учебники эффективно дополняют рабочие и творческие тетради, словари, книги для чтения, методические рекомендации для учителей, дидактические материалы, мультимедийные приложения (DVD-видео; DVD-диски со сценариями уроков, реализующих деятельностный метод обучения; CD-ROM диски;

презентационные материалы для мультимедийных проекторов; программное обеспечение для интерактивной доски и др.), Интернет-поддержка и другие ресурсы по всем предметным областям учебного плана ФГОС (ФГОС, раздел III, п.19.3.).

## **Сведения об общеобразовательном учреждении**

Муниципальное бюджетное общеобразовательное учреждение средняя общеобразовательная школа № 7 п. Коммаяк была создана в 1958 году, как юридическое лицо было зарегистрировано в 2007 году.

В ОУ обучается 247 учащихся в 16 классах- комплектах.

Специфика контингента учащихся определяется тем, что они имеют начальный уровень сформированности УУД: адекватную мотивацию учебной деятельности; предпосылки успешного овладения чтением и письмом; понимают условные изображения в любых учебных предметах; владеют умениями решать математические, лингвистические и другие задачи; произвольно регулировать своё поведение и деятельность; организовывать и выполнять учебную деятельность в сотрудничестве с учителем; могут использовать эталоны обобщённых способов действий.

Педагогический коллектив составляют 27 педагогов, работающих постоянно. Высшую категорию имеют 10 педагогов, первую-8, вторую-8, без категории- 1. Средний возраст -51 год. Специфика кадров определяется высоким уровнем профессионализма, большим инновационным потенциалом, ориентацией на успех в профессиональной деятельности, в развитии творческих способностей. Большинство педагогов прошли обучение и владеют современными образовательными технологиями. Педагоги имеют успешный опыт разработки и внедрения инновационных проектов и программ.

Федеральный государственный образовательный стандарт начального общего образования представляет собой совокупность требований, обязательных при реализации основной программы начального общего образования.

В тексте ФГОС начального общего образования отражены основные положения планируемых результатов начального общего образования.

К числу планируемых результатов освоения основной образовательной программы отнесены: личностные результаты — готовность и способность обучающихся к саморазвитию, сформированность мотивации к учению и познанию, ценностно-смысловые установки выпускников начальной школы, отражающие их индивидуально-личностные позиции, социальные компетентности, личностные качества; сформированность основ российской, гражданской идентичности;

метапредметные результаты — освоенные обучающимися универсальные учебные действия (познавательные, регулятивные и коммуникативные);

предметные результаты — освоенный обучающимися в ходе изучения учебных предметов опыт специфической для каждой предметной области деятельности по получению нового знания, его преобразованию и применению, а также система основополагающих элементов научного знания, лежащая в основе современной научной картины мира.

### ***Режим работы ОУ***

- **сменность:** одна смена
- **начало занятий:** 8<sup>30</sup> час.
- **продолжительность учебной недели:** 1 классы – 5 учебных дней; 2-4 классы – 6 учебных дней.
- **продолжительность урока:** 1 класс в сентябре, октябре – 3 урока по 35 минут, со второй четверти - 4 урока по 40 минут ; 2-4классы – 40 минут

### *Ведущие целевые установки УМК «Школа России»*

**УМК «Школа России»** построена таким образом, что все его важнейшие компоненты: предметное содержание, дидактическое обеспечение, методическое сопровождение и художественно-полиграфическое исполнение направлены на достижение результатов освоения основной образовательной программы начального общего образования, учитывают требования к ее структуре и содержанию, отраженные в ФГОС и способствуют:

1. Реализации идеологической основы ФГОС — Концепции духовно-нравственного развития и воспитания личности гражданина России.
2. Достижению личностных, метапредметных и предметных результатов освоения основной образовательной программы посредством формирования универсальных учебных действий, как основы умения учиться.
3. Организации учебной деятельности учащихся на основе системно-деятельностного подхода.

#### *Реализация идеологической основы ФГОС — Концепции духовно-нравственного развития и воспитания личности гражданина России в УМК «Школа России»*

В содержание **УМК «Школа России»** заложен огромный воспитывающий и развивающий потенциал, позволяющий учителю **эффективно реализовывать целевые установки, заложенные в «Концепции духовно-нравственного развития и воспитания личности гражданина России».**

Важнейшая задача российской школы — становление **российской гражданской идентичности обучающихся, в комплексе учебников «Школа России» реализуется различными средствами.**

**Во-первых, отбор содержания учебного материала осуществлен с ориентацией на формирование базовых национальных ценностей.** Средствами разных предметов системы учебников «Школа России» в детях воспитывается благородное отношение к своему Отечеству, своей малой Родине, своему народу, его языку, духовным, природным и культурным ценностям, уважительное отношение ко всем народам России, к их национальным культурам, самобытным обычаям и традициям, к государственным символам Российской Федерации.

Дети, обучающиеся по системе учебников «Школа России» знакомятся с образцами служения Отечеству, постигают причастность каждого человека, каждой семьи к жизни России, осознают значимость усилий каждого для благополучия и процветания Родины, чтобы уже в этом возрасте почувствовать себя маленькими гражданами великой страны.

**Во-вторых, родиноведческие и краеведческие знания, содержательное, дидактическое и методическое обеспечение которых составляет значительную часть содержания учебников.** Учитывая особенности предметных областей учебного плана начального общего образования ФГОС и возрастные психологические особенности младших школьников, одной из важнейших задач является развитие у ребенка интереса, переходящего в потребность к познанию, изучению своей страны, ее прошлого и настоящего, ее природы и общественной жизни, ее духовного и культурного величия.

**В третьих, поликультурность содержания системы учебников «Школа России» носит сквозной характер.** Она обеспечивается в каждой предметной линии, с учетом предметной специфики и отражает многообразие и единство национальных культур народов России, содействуя формированию у обучающихся толерантности, способности к межнациональному и межконфессиональному диалогу, знакомству с культурами народов других стран мира.

В этой связи, важное место в системе учебников «Школа России» занимает курс «Основы религиозных культур и светской этики». Курс органично интегрирован в систему учебников «Школа России» для решения задачи формирования у младших школьников мотивации к осознанному нравственному поведению, основанному на знании и уважении культурных и религиозных традиций многонационального народа России, а также к диалогу с представителями других культур и мировоззрений.

### **1. ПОЯСНИТЕЛЬНАЯ ЗАПИСКА к УМК «Школа 2100»**

Основная образовательная программа начального общего образования МБОУ СОШ №7 посёлка Коммаяк разработана на основе примерной основной образовательной программы с учётом типа и вида школы, а также образовательных потребностей и запросов участников образовательного процесса.

Разработка школой основной образовательной программы начального общего образования осуществлялась самостоятельно с привлечением органов самоуправления (управляющий совет и Рабочая группа), обеспечивающих государственно-общественный характер управления образовательным учреждением.

Основная образовательная программа сформирована с учётом особенностей первой ступени общего образования как фундамента всего последующего обучения. Начальная школа — особый этап в жизни ребёнка, связанный:

- с изменением при поступлении в школу ведущей деятельности ребёнка — с переходом к учебной деятельности (при сохранении значимости игровой), имеющей общественный характер и являющейся социальной по содержанию;
- с освоением новой социальной позиции, расширением сферы взаимодействия ребёнка с окружающим миром, развитием потребностей в общении, познании, социальном признании и самовыражении;
- с принятием и освоением ребёнком новой социальной роли ученика, выражающейся в формировании внутренней позиции школьника, определяющей новый образ школьной жизни и перспективы личностного и познавательного развития;
- с формированием у школьника основ умения учиться и способности к организации своей деятельности: принимать, сохранять цели и следовать им в учебной деятельности; планировать свою деятельность, осуществлять её контроль и оценку; взаимодействовать с учителем и сверстниками в учебном процессе;
- с изменением при этом самооценки ребёнка, которая приобретает черты адекватности и рефлексивности;
- с моральным развитием, которое существенным образом связано с характером сотрудничества со взрослыми и сверстниками, общением и межличностными отношениями дружбы, становлением основ гражданской идентичности и мировоззрения.

Учтены также характерные для младшего школьного возраста (от 6,5 до 11 лет):

- центральные психологические новообразования, формируемые на данной ступени образования: словесно-логическое мышление, произвольная смысловая память, произвольное внимание, письменная речь, анализ, рефлексия содержания, оснований и способов действий, планирование и умение действовать во внутреннем плане, знаково-символическое мышление, осуществляемое как моделирование существенных связей и отношений объектов;
- развитие целенаправленной и мотивированной активности обучающегося, направленной на овладение учебной деятельностью, основой которой выступает формирование устойчивой системы учебно-познавательных и социальных мотивов и личностного смысла учения.

При определении стратегических характеристик основной образовательной программы учитываются существующий разброс в темпах и направлениях развития детей, индивидуальные различия в их познавательной деятельности, восприятии, внимании, памяти,

мышлении, речи, моторике и т. д., связанные с возрастными, психологическими и физиологическими индивидуальными особенностями детей младшего школьного возраста.

Целью реализации основной образовательной программы начального общего образования является обеспечение планируемых результатов по достижению выпускником начальной общеобразовательной школы целевых установок, знаний, умений, навыков и компетенций, определяемых личностными, семейными, общественными, государственными потребностями и возможностями ребёнка младшего школьного возраста, индивидуальными особенностями его развития и состояния здоровья.

К числу планируемых результатов освоения основной образовательной программы отнесены:

- личностные результаты — готовность и способность обучающихся к саморазвитию, сформированность мотивации к учению и познанию, ценностно-смысловые установки выпускников начальной школы, отражающие их индивидуально-личностные позиции, социальные компетентности, личностные качества; сформированность основ российской, гражданской идентичности;
- метапредметные результаты — освоенные обучающимися универсальные учебные действия (познавательные, регулятивные и коммуникативные);
- предметные результаты — освоенный обучающимися в ходе изучения учебных предметов опыт специфической для каждой предметной области деятельности по получению нового знания, его преобразованию и применению, а также система основополагающих элементов научного знания, лежащая в основе современной научной картины мира.

В основе реализации основной образовательной программы лежит системно-деятельностный подход, который предполагает:

- воспитание и развитие качеств личности, отвечающих требованиям информационного общества, инновационной экономики, задачам построения российского гражданского общества на основе принципов толерантности, диалога культур и уважения его многонационального, полилингвального, поликультурного и поликонфессионального состава;
- переход к стратегии социального проектирования и конструирования на основе разработки содержания и технологий образования, определяющих пути и способы достижения социально желаемого уровня (результата) личностного и познавательного развития обучающихся;
- ориентацию на достижение цели и основного результата образования — развитие личности обучающегося на основе освоения универсальных учебных действий, познания и освоения мира;
- признание решающей роли содержания образования, способов организации образовательной деятельности и учебного сотрудничества в достижении целей личностного и социального развития обучающихся;
- учёт индивидуальных возрастных, психологических и физиологических особенностей обучающихся, роли и значения видов деятельности и форм общения при определении образовательно-воспитательных целей и путей их достижения;
- обеспечение преемственности дошкольного, начального общего, основного общего, среднего (полного) общего и профессионального образования;
- разнообразие индивидуальных образовательных траекторий и индивидуального развития каждого обучающегося (включая одарённых детей и детей с ограниченными возможностями здоровья), обеспечивающих рост творческого потенциала, познавательных мотивов, обогащение форм учебного сотрудничества и расширение зоны ближайшего развития.

Основная образовательная программа начального общего образования МБОУ СОШ №7 посёлка Коммаяк содержит следующие разделы:



- пояснительную записку;
- планируемые результаты освоения обучающимися основной образовательной программы начального общего образования;
- учебный план образовательного учреждения;
- программу формирования универсальных учебных действий у обучающихся на ступени начального общего образования;
- программы отдельных учебных предметов, курсов;
- программу духовно-нравственного развития, воспитания обучающихся на ступени начального общего образования;
- программу формирования культуры здорового и безопасного образа жизни;
- систему оценки достижения планируемых результатов освоения основной образовательной программы начального общего образования;
- используемые понятия, обозначения и сокращения;
- договор о предоставлении общего образования МБОУ СОШ № 7 посёлка Коммаяк

Основная образовательная программа начального общего образования предусматривает:

- достижение планируемых результатов освоения основной образовательной программы начального общего образования всеми обучающимися, в том числе детьми с ограниченными возможностями здоровья;
- выявление и развитие способностей обучающихся, в том числе одарённых детей, через систему клубов, секций, студий и кружков, организацию общественно полезной деятельности, в том числе социальной практики, с использованием возможностей образовательных учреждений дополнительного образования детей;
- организацию интеллектуальных и творческих соревнований, научно-технического творчества и проектно-исследовательской деятельности; участие обучающихся, их родителей (законных представителей), педагогических работников и общественности в проектировании и развитии внутришкольной социальной среды;
- использование в образовательном процессе современных образовательных технологий деятельностного типа;
- возможность эффективной самостоятельной работы обучающихся при поддержке тьюторов и других педагогических работников;
- включение обучающихся в процессы познания и преобразования внешкольной социальной среды (населённого пункта, района, города) для приобретения опыта реального управления и действия.

Образовательное учреждение, реализующее основную образовательную программу начального общего образования, обязано обеспечить ознакомление обучающихся и их родителей (законных представителей) как участников образовательного процесса:

- с уставом и другими документами, регламентирующими осуществление образовательного процесса в этом учреждении;
- с их правами и обязанностями в части формирования и реализации основной образовательной программы начального общего образования, установленными законодательством Российской Федерации и уставом образовательного учреждения.

Права и обязанности родителей (законных представителей), обучающихся в части, касающейся участия в формировании и обеспечении освоения своими детьми основной образовательной программы начального общего образования, закрепляются в заключённом между ними и образовательным учреждением договоре, отражающем ответственность субъектов образования за конечные результаты освоения основной образовательной программы.

## **2. ПЛАНИРУЕМЫЕ РЕЗУЛЬТАТЫ ОСВОЕНИЯ ОБУЧАЮЩИМИСЯ ОСНОВНОЙ ОБРАЗОВАТЕЛЬНОЙ ПРОГРАММЫ**

## **НАЧАЛЬНОГО ОБЩЕГО ОБРАЗОВАНИЯ**

### **Планируемые результаты освоения обучающимися основной образовательной программы начального общего образования**

Федеральный государственный образовательный стандарт начального общего образования представляет собой совокупность требований, обязательных при реализации основной программы начального общего образования.

В тексте ФГОС начального общего образования отражены основные положения планируемых результатов начального общего образования.

К числу планируемых результатов освоения основной образовательной программы отнесены:

- *личностные результаты* — готовность и способность обучающихся к саморазвитию, сформированность мотивации к учению и познанию, ценностно-смысловые установки выпускников начальной школы, отражающие их индивидуально-личностные позиции, социальные компетентности, личностные качества; сформированность основ российской, гражданской идентичности;

- *метапредметные результаты* — освоенные обучающимися универсальные учебные действия (познавательные, регулятивные и коммуникативные);

- *предметные результаты* — освоенный обучающимися в ходе изучения учебных предметов опыт специфической для каждой предметной области деятельности по получению нового знания, его преобразованию и применению, а также система основополагающих элементов научного знания, лежащая в основе современной научной картины мира.

**Личностные результаты освоения основной образовательной программы начального общего образования** должны отражать:

1. формирование основ российской гражданской идентичности, чувства гордости за свою Родину, российский народ и историю России, осознание своей этнической и национальной принадлежности; формирование ценностей многонационального российского общества; становление гуманистических и демократических ценностных ориентаций;

2. формирование целостного, социально ориентированного взгляда на мир в его органичном единстве и разнообразии природы, народов, культур и религий;

3. формирование уважительного отношения к иному мнению, истории и культуре других народов;

4. овладение начальными навыками адаптации в динамично изменяющемся и развивающемся мире;

5. принятие и освоение социальной роли обучающегося, развитие мотивов учебной деятельности и формирование личностного смысла учения;

6. развитие самостоятельности и личной ответственности за свои поступки, в том числе в информационной деятельности, на основе представлений о нравственных нормах, социальной справедливости и свободе;

7. формирование эстетических потребностей, ценностей и чувств;

8. развитие этических чувств, доброжелательности и эмоционально-нравственной отзывчивости, понимания и сопереживания чувствам других людей;

9. развитие навыков сотрудничества со взрослыми и сверстниками в разных социальных ситуациях, умения не создавать конфликтов и находить выходы из спорных ситуаций;

10. формирование установки на безопасный, здоровый образ жизни, наличие мотивации к творческому труду, работе на результат, бережному отношению к материальным и духовным ценностям.

**Метапредметные результаты освоения основной образовательной программы начального общего образования** должны отражать:

1. овладение способностью принимать и сохранять цели и задачи учебной деятельности, поиска средств ее осуществления;
2. освоение способов решения проблем творческого и поискового характера;
3. формирование умения планировать, контролировать и оценивать учебные действия в соответствии с поставленной задачей и условиями ее реализации; определять наиболее эффективные способы достижения результата;
4. формирование умения понимать причины успеха/неуспеха учебной деятельности и способности конструктивно действовать даже в ситуациях неуспеха;
5. освоение начальных форм познавательной и личностной рефлексии;
6. использование знаково-символических средств представления информации для создания моделей изучаемых объектов и процессов, схем решения учебных и практических задач;
7. активное использование речевых средств и средств информационных и коммуникационных технологий (далее – ИКТ) для решения коммуникативных и познавательных задач;
8. использование различных способов поиска (в справочных источниках и открытом учебном информационном пространстве сети Интернет), сбора, обработки, анализа, организации, передачи и интерпретации информации в соответствии с коммуникативными и познавательными задачами и технологиями учебного предмета; в том числе умение вводить текст с помощью клавиатуры, фиксировать (записывать) в цифровой форме измеряемые величины и анализировать изображения, звуки, готовить свое выступление и выступать с аудио-, видео- и графическим сопровождением; соблюдать нормы информационной избирательности, этики и этикета;
9. овладение навыками смыслового чтения текстов различных стилей и жанров в соответствии с целями и задачами; осознанно строить речевое высказывание в соответствии с задачами коммуникации и составлять тексты в устной и письменной формах;
10. овладение логическими действиями сравнения, анализа, синтеза, обобщения, классификации по родовидовым признакам, установления аналогий и причинно-следственных связей, построения рассуждений, отнесения к известным понятиям;
11. готовность слушать собеседника и вести диалог; готовность признавать возможность существования различных точек зрения и права каждого иметь свою; излагать свое мнение и аргументировать свою точку зрения и оценку событий;
12. определение общей цели и путей ее достижения; умение договариваться о распределении функций и ролей в совместной деятельности; осуществлять взаимный контроль в совместной деятельности, адекватно оценивать собственное поведение и поведение окружающих;
13. готовность конструктивно разрешать конфликты посредством учета интересов сторон и сотрудничества;
14. овладение начальными сведениями о сущности и особенностях объектов, процессов и явлений действительности (природных, социальных, культурных, технических и др.) в соответствии с содержанием конкретного учебного предмета;

15. овладение базовыми предметными и межпредметными понятиями, отражающими существенные связи и отношения между объектами и процессами;

16. умение работать в материальной и информационной среде начального общего образования (в том числе с учебными моделями) в соответствии с содержанием конкретного учебного предмета.

*Предметные результаты освоения основной образовательной программы начального общего образования с учетом специфики содержания предметных областей, включающих в себя конкретные учебные предметы, должны отражать:*

### **Филология. Русский язык.**

1. формирование первоначальных представлений о единстве и многообразии языкового и культурного пространства России, о языке как основе национального самосознания;

2. понимание обучающимися того, что язык представляет собой явление национальной культуры и основное средство человеческого общения, осознание значения русского языка как государственного языка Российской Федерации, языка межнационального общения;

3. сформированность позитивного отношения к правильной устной и письменной речи как показателям общей культуры и гражданской позиции человека;

4. овладение первоначальными представлениями о нормах русского и родного литературного языка (орфоэпических, лексических, грамматических) и правилах речевого этикета; умение ориентироваться в целях, задачах, средствах и условиях общения, выбирать адекватные языковые средства для успешного решения коммуникативных задач;

5. овладение учебными действиями с языковыми единицами и умение использовать знания для решения познавательных, практических и коммуникативных задач.

### **Литературное чтение.**

1. понимание литературы как явления национальной и мировой культуры, средства сохранения и передачи нравственных ценностей и традиций;

2. осознание значимости чтения для личного развития; формирование представлений о мире, российской истории и культуре, первоначальных этических представлений, понятий о добре и зле, нравственности; успешности обучения по всем учебным предметам; формирование потребности в систематическом чтении;

3. понимание роли чтения, использование разных видов чтения (ознакомительное, изучающее, выборочное, поисковое); умение осознанно воспринимать и оценивать содержание и специфику различных текстов, участвовать в их обсуждении, давать и обосновывать нравственную оценку поступков героев;

4. достижение необходимого для продолжения образования уровня читательской компетентности, общего речевого развития, т.е. овладение техникой чтения вслух и про себя, элементарными приемами интерпретации, анализа и преобразования художественных, научно-популярных и учебных текстов с использованием элементарных литературоведческих понятий;

5. умение самостоятельно выбирать интересующую литературу; пользоваться справочными источниками для понимания и получения дополнительной информации.

### **Математика и информатика:**

1. использование начальных математических знаний для описания и объяснения окружающих предметов, процессов, явлений, а также оценки их количественных и пространственных отношений;
2. овладение основами логического и алгоритмического мышления, пространственного воображения и математической речи, измерения, пересчета, прикидки и оценки, наглядного представления данных и процессов, записи и выполнения алгоритмов;
3. приобретение начального опыта применения математических знаний для решения учебно-познавательных и учебно-практических задач;
4. умение выполнять устно и письменно арифметические действия с числами и числовыми выражениями, решать текстовые задачи, умение действовать в соответствии с алгоритмом и строить простейшие алгоритмы, исследовать, распознавать и изображать геометрические фигуры, работать с таблицами, схемами, графиками и диаграммами, цепочками, совокупностями, представлять, анализировать и интерпретировать данные;
5. приобретение первоначальных представлений о компьютерной грамотности.

### **Окружающий мир**

1. понимание особой роли России в мировой истории, воспитание чувства гордости за национальные свершения, открытия, победы;
2. сформированность уважительного отношения к России, родному краю, своей семье, истории, культуре, природе нашей страны, её современной жизни;
3. осознание целостности окружающего мира, освоение основ экологической грамотности, элементарных правил нравственного поведения в мире природы и людей, норм здоровьесберегающего поведения в природной и социальной среде;
4. освоение доступных способов изучения природы и общества (наблюдение, запись, измерение, опыт, сравнение, классификация и др., с получением информации из семейных архивов, от окружающих людей, в открытом информационном пространстве);
5. развитие навыков устанавливать и выявлять причинно-следственные связи в окружающем мире.

### **Основы православной культуры народов России:**

1. готовность к нравственному самосовершенствованию, духовному саморазвитию;
2. знакомство с основными нормами светской и религиозной морали, понимание их значения в выстраивании конструктивных отношений в семье и обществе;
3. понимание значения нравственности, веры и религии в жизни человека и общества;
4. формирование первоначальных представлений о светской этике, о традиционных религиях, их роли в культуре, истории и современности России;
5. первоначальные представления об исторической роли традиционных религий в становлении российской государственности;
6. становление внутренней установки личности поступать согласно своей совести; воспитание нравственности, основанной на свободе совести и вероисповедания, духовных традициях народов России;
7. осознание ценности человеческой жизни.

### **Искусство. Изобразительное искусство:**

1. сформированность первоначальных представлений о роли изобразительного искусства в жизни человека, его роли в духовно-нравственном развитии человека;
2. сформированность основ художественной культуры, в том числе на материале художественной культуры родного края, эстетического отношения к миру; понимание красоты как ценности; потребности в художественном творчестве и в общении с искусством;
3. овладение практическими умениями и навыками в восприятии, анализе и оценке произведений искусства;
4. овладение элементарными практическими умениями и навыками в различных видах художественной деятельности (рисунке, живописи, скульптуре, художественном конструировании), а также в специфических формах художественной деятельности, базирующихся на ИКТ (цифровая фотография, видеозапись, элементы мультипликации и пр.).

### **Музыка:**

1. сформированность первоначальных представлений о роли музыки в жизни человека, ее роли в духовно-нравственном развитии человека;
2. сформированность основ музыкальной культуры, в том числе на материале музыкальной культуры родного края, развитие художественного вкуса и интереса к музыкальному искусству и музыкальной деятельности;
3. умение воспринимать музыку и выражать свое отношение к музыкальному произведению;
4. использование музыкальных образов при создании театрализованных и музыкально-пластических композиций, исполнении вокально-хоровых произведений, в импровизации.

### **Технология:**

1. получение первоначальных представлений о созидательном и нравственном значении труда в жизни человека и общества; о мире профессий и важности правильного выбора профессии;
2. усвоение первоначальных представлений о материальной культуре как продукте предметно-преобразующей деятельности человека;
3. приобретение навыков самообслуживания; овладение технологическими приемами ручной обработки материалов; усвоение правил техники безопасности;
4. использование приобретенных знаний и умений для творческого решения несложных конструкторских, художественно-конструкторских (дизайнерских), технологических и организационных задач;
5. приобретение первоначальных навыков совместной продуктивной деятельности, сотрудничества, взаимопомощи, планирования и организации;
6. приобретение первоначальных знаний о правилах создания предметной и информационной среды и умений применять их для выполнения учебно-познавательных и проектных художественно-конструкторских задач.

### **Физическая культура:**

1. формирование первоначальных представлений о значении физической культуры для укрепления здоровья человека (физического, социального и психологического), о ее позитивном

влиянии на развитие человека (физическое, интеллектуальное, эмоциональное, социальное), о физической культуре и здоровье как факторах успешной учебы и социализации;

2. овладение умениями организовывать здоровьесберегающую жизнедеятельность (режим дня, утренняя зарядка, оздоровительные мероприятия, подвижные игры и т. д.);

3. формирование навыка систематического наблюдения за своим физическим состоянием, величиной физических нагрузок, данных мониторинга здоровья (рост, масса тела и др.), показателей развития основных физических качеств (силы, быстроты, выносливости, координации, гибкости).

УМК «Школа России» в полной мере реализует Требования ФГОС по реализации вышеперечисленных результатов.

На примере отдельных предметных линий покажем содержание специфики достижения результатов средствами УМК «Школа России»

## **Планируемые результаты по УМК «Школа России»**

### **Результаты изучения курсов**

#### **Результаты изучения курса «Русский язык»**

##### **Личностные результаты:**

1. Основы российской гражданской идентичности; чувство гордости за свою Родину, российский народ и историю России; осознание своей этнической и национальной принадлежности, ценности многонационального российского общества; гуманистические и демократические ценностные ориентации.

2. Целостный, социально ориентированный взгляд на мир в его органичном единстве и разнообразии природы, народов, культур и религий.

3. формирование уважительного отношения к иному мнению, истории и культуре других народов.

4. начальные навыки адаптации в динамично изменяющемся и развивающемся мире.

5. принятие и освоение социальной роли обучающегося, развитие мотивов учебной деятельности и формирование личностного смысла учения.

6. развитие самостоятельности и личной ответственности за свои поступки, в том числе в информационной деятельности, на основе представлений о нравственных нормах, социальной справедливости и свободе.

7. эстетические потребности, ценности и чувства.

8. этические чувства, доброжелательность и эмоционально-нравственная отзывчивость, понимание и сопереживание чувствам других людей.

9. развитие самостоятельности и личной ответственности за свои поступки, в том числе в информационной деятельности, на основе представлений о нравственных нормах, социальной справедливости и свободе.

10. Навыки сотрудничества со взрослыми и сверстниками в различных социальных ситуациях, умение не создавать конфликтов и находить выходы из спорных ситуаций.

11. Установка на безопасный, здоровый образ жизни, мотивация к творческому труду, к работе на результат, бережное отношению к материальным и духовным ценностям.

При изучении курса «Русский язык» в соответствии с требованиями ФГОС формируются следующие метапредметные результаты:

##### **Метапредметные результаты:**

1. овладение способностью принимать и сохранять цели и задачи учебной деятельности, поиска средств ее осуществления.
2. способы решения проблем творческого и поискового характера.
3. умение планировать, контролировать и оценивать учебные действия в соответствии с поставленной задачей и условиями её реализации; определять наиболее эффективные способы достижения результата. Формирование умения понимать причины успеха/неуспеха учебной деятельности и способности конструктивно действовать даже в ситуации неуспеха.
4. освоение начальных форм познавательной и личностной рефлексии.
5. использование знаково-символических средств представления информации для создания моделей изучаемых объектов и процессов, схем решения учебных и практических задач.
6. Активное использование речевых средств и средств ИКТ для решения коммуникативных и познавательных задач.
7. Использование различных способов поиска (в справочных источниках), сбора, обработки, анализа, организации, передачи и интерпретации информации в соответствии с коммуникативными и познавательными задачами и технологиями учебного предмета, в том числе умение анализировать изображения, звуки, готовить своё выступление и выступать с графическим сопровождением.
8. овладение навыками смыслового чтения текстов различных стилей и жанров в соответствии с целями и задачами; осознанно строить речевое высказывание в соответствии с задачами коммуникации и составлять тексты в устной и письменной формах.
9. логические действия сравнения, анализа, синтеза, обобщения, классификации по родовидовым признакам, установление аналогий и причинно-следственных связей, построения рассуждений, отнесения к известным понятиям.
10. готовность слушать собеседника и вести диалог; готовность признавать возможность существования различных точек зрения и права каждого иметь свою; излагать своё мнение и аргументировать свою точку зрения.
11. определение общей цели и путей её достижения; умение договариваться о распределении функций и ролей в совместной деятельности; осуществлять взаимный контроль в совместной деятельности, адекватно оценивать собственное поведение и поведение окружающих.
12. готовность конструктивно разрешать конфликты посредством учёта интересов сторон и сотрудничества.
13. овладение начальными сведениями о сущности и особенностях объектов, процессов и явлений действительности в соответствии с содержанием конкретного учебного предмета.
14. овладение базовыми предметными и межпредметными понятиями, отражающими существенные связи и отношения между объектами и процессами.
15. умение работать в материальной и информационной среде начального общего образования (в том числе с учебными моделями) в соответствии с содержанием конкретного учебного предмета.

#### **Предметные результаты:**

1. формирование первоначальных представлений о единстве и многообразии языкового и культурного пространства России, о языке как основе национального самосознания.
2. понимание обучающимися того, что язык представляет собой явление национальной культуры и основное средство человеческого общения, осознание значения русского языка как государственного языка Российской Федерации, языка межнационального общения;



3. сформированность позитивного отношения к правильной устной и письменной речи как показателям общей культуры и гражданской позиции человека;

4. овладение первоначальными представлениями о нормах русского и родного литературного языка (орфоэпических, лексических, грамматических) и правилах речевого этикета; умение ориентироваться в целях, задачах, средствах и условиях общения, выбирать адекватные языковые средства для успешного решения коммуникативных задач;

5. овладение учебными действиями с языковыми единицами и умением использовать знания для решения познавательных, практических и коммуникативных задач.

### **Результаты изучения курса «Литературное чтение»**

#### **Личностные результаты:**

1. основа российской гражданской идентичности, чувство гордости за свою Родину, российский народ и историю России, осознание своей этнической и национальной принадлежности; ценности многонационального российского общества; гуманистические и демократические ценностные ориентации.

2. целостный, социально ориентированный взгляд на мир в его органичном единстве и разнообразии природы, народов, культур и религий.

3. уважительное отношение к иному мнению, истории и культуре других народов.

4. начальные навыки адаптации в динамично изменяющемся и развивающемся мире.

5. самостоятельность и личная ответственность за свои поступки, в том числе в информационной деятельности, на основе представлений о нравственных нормах, социальной справедливости и свободе.

6. эстетические потребности, ценности и чувства.

7. этические чувства, доброжелательность и эмоционально-нравственная отзывчивость, понимание и сопереживание чувствам других людей.

8. навыки сотрудничества со взрослыми и сверстниками в разных социальных ситуациях, умение не создавать конфликтов и находить выходы из спорных ситуаций.

9. установка на безопасный, здоровый образ жизни, наличие мотивации к творческому труду, работа на результат, бережное отношению к материальным и духовным ценностям.

#### **Метапредметные результаты:**

1. овладение способностью принимать и сохранять цели и задачи учебной деятельности, поиска средств ее осуществления.

2. освоение способов решения проблем творческого и поискового характера.

3. формирование умения планировать, контролировать и оценивать учебные действия в соответствии с поставленной задачей и условиями ее реализации; определять наиболее эффективные способы достижения результата.

4. освоение начальных форм познавательной и личностной рефлексии.

5. активное использование речевых средств и средств информационных и коммуникационных технологий (ИКТ) для решения коммуникативных и познавательных задач.

6. овладение навыками смыслового чтения текстов различных стилей и жанров в соответствии с поставленными целями и задачами; осознанное построение речевого высказывания в соответствии с задачами коммуникации и создание текстов в устной и письменной формах.

7. овладение логическими действиями сравнения, анализа, синтеза, обобщения, классификации по родовидовым признакам, установления аналогий и причинно-следственных связей.

8. готовность слушать собеседника и вести диалог; готовность признавать возможность существования различных точек зрения и права каждого иметь свою; выражать своё мнение и аргументировать свою точку зрения; а также с уважением воспринимать другие точки зрения.

9. определение общей цели и путей её достижения; умение договариваться о распределении функций и ролей в совместной деятельности; адекватно оценивать собственное поведение и поведение окружающих;

10. готовность конструктивно разрешать конфликты посредством учета интересов сторон и сотрудничества;

11. овладение базовыми предметными и межпредметными понятиями, отражающими существенные связи и отношения между объектами и процессами.

#### **Предметные результаты:**

1. понимание литературы как явления национальной и мировой культуры, средства сохранения и передачи нравственных ценностей и традиций;

2. осознание значимости чтения для личного развития; формирование представлений о мире, российской истории и культуре, первоначальных этических представлений, понятий о добре и зле, нравственности; успешности обучения по всем учебным предметам; формирование потребности в систематическом чтении;

3. понимание роли чтения, использование разных видов чтения (ознакомительное, изучающее, выборочное, поисковое); умение осознанно воспринимать и оценивать содержание и специфику различных текстов, участвовать в обсуждении, давать и обосновывать нравственную оценку поступков героев;

4. достижение необходимого для продолжения образования уровня читательской компетентности, общего речевого развития, то есть овладение техникой чтения вслух и про себя, элементарными приемами интерпретации, анализа и преобразования художественных, научно-популярных и учебных текстов с использованием элементарных литературоведческих понятий;

5. умение самостоятельно выбирать интересующую литературу; пользоваться справочными источниками для понимания и получения дополнительной информации.

#### **Результаты изучения курса «Математика»**

1. Чувство гордости за свою Родину, российский народ и историю России;

2. Осознание роли своей страны в мировом развитии; уважительное отношение к семейным ценностям, бережное отношение к окружающему миру.

3. Целостное восприятие окружающего мира.

4. Развитая мотивация учебной деятельности и личностного смысла учения, заинтересованность в приобретении и расширении знаний и способов действий; творческий подход к выполнению заданий.

5. Рефлексивная самооценка, умение анализировать свои действия и управлять ими.

6. Навыки сотрудничества с взрослыми и сверстниками.

7. Установка на здоровый образ жизни, наличие мотивации к творческому труду, к работе на результат.

#### **Метапредметные результаты:**

1. Способность принимать и сохранять цели и задачи учебной деятельности, находить средства и способы её осуществления.

2. Овладение способами выполнения заданий творческого и поискового характера.

3. Умения планировать, контролировать и оценивать учебные действия в соответствии с поставленной задачей и условиями её выполнения; определять наиболее эффективные способы достижения результата.

4. Способность использовать знаково-символические средства представления информации для создания моделей изучаемых объектов и процессов, схем решения учебно-познавательных и практических задач.

5. Использование речевых средств и средств информационных и коммуникационных технологий для решения коммуникативных и познавательных задач.

6. Использование различных способов поиска (в справочных источниках и открытом учебном информационном пространстве сети Интернет), сбора, обработки, анализа, организации и передачи информации в соответствии с коммуникативными и познавательными задачами и технологиями учебного предмета, в том числе умение вводить текст с помощью клавиатуры компьютера, фиксировать (записывать) результаты измерения величин и анализировать изображения, звуки, готовить своё выступление и выступать с аудио-, видео- и графическим сопровождением.

7. Овладение логическими действиями сравнения, анализа, синтеза, обобщения, классификации по родовидовым признакам, установления аналогий и причинно-следственных связей, построения рассуждений, отнесение к известным понятиям.

8. Готовность слушать собеседника и вести диалог; готовность признать возможность существования различных точек зрения и права каждого иметь свою; излагать своё мнение и аргументировать свою точку зрения.

9. Определение общей цели и путей её достижения: умение договариваться о распределении функций и ролей в совместной деятельности; осуществлять взаимный контроль в совместной деятельности, адекватно оценивать собственное поведение и поведение окружающих.

10. Готовность конструктивно разрешать конфликты посредством учёта интересов сторон и сотрудничества.

11. - Овладение начальными сведениями о сущности и особенностях объектов и процессов в соответствии с содержанием учебного предмета «математика».

12. Овладение базовыми предметными и межпредметными понятиями, отражающими существенные связи и отношения между объектами и процессами.

13. Умение работать в материальной и информационной среде начального общего образования (в том числе с учебными моделями) в соответствии с содержанием учебного предмета «математика».

### **Предметные результаты**

1. Использование приобретенных математических знаний для описания и объяснения окружающих предметов, процессов, явлений, а также оценки их количественных и пространственных отношений.

2. Овладение основами логического и алгоритмического мышления, пространственного воображения и математической речи, основами счёта, измерений, прикидки результата и его оценки, наглядного представления данных в разной форме (таблицы, схемы, диаграммы), записи и выполнения алгоритмов.

3. Приобретение начального опыта применения математических знаний для решения учебно-познавательных и учебно-практических задач.

4. Умения выполнять устно и письменно арифметические действия с числами и числовыми выражениями, решать текстовые задачи, выполнять и строить алгоритмы и стратегии в игре,

исследовать, распознавать и изображать геометрические фигуры, работать с таблицами, схемами, графиками и диаграммами, цепочками, представлять, анализировать и интерпретировать данные.

5. Приобретение первоначальных навыков работы на компьютере (набирать текст на клавиатуре, работать с «меню», находить информацию по заданной теме, распечатывать ее на принтере).

## **Результаты изучения курса «Окружающий мир»**

### **Предметные результаты**

1. основы российской гражданской идентичности, чувство гордости за свою Родину, российский народ и историю России, осознание своей этнической и национальной принадлежности, ценности многонационального российского общества, гуманистические и демократические ценностные ориентации.
2. целостный, социально ориентированный взгляд на мир в его органичном единстве и разнообразии природы, народов, культур и религий.
3. уважительное отношение к иному мнению, истории и культуре других народов.
4. начальные навыки адаптации в динамично изменяющемся и развивающемся мире.
5. принятие и освоение социальной роли обучающегося, развитие мотивов учебной деятельности и формирование личностного смысла учения.
6. самостоятельность и личная ответственность за свои поступки на основе представлений о нравственных нормах, социальной справедливости и свободе.
7. эстетические потребности, ценности и чувства.
8. этические чувства, доброжелательность и эмоционально-нравственную отзывчивость, понимание и сопереживание чувствам других людей.
9. навыки сотрудничества со взрослыми и сверстниками в различных социальных ситуациях, умение не создавать конфликтов и находить выходы из спорных ситуаций.
10. установка на безопасный, здоровый образ жизни, мотивация к творческому труду, работе на результат, бережному отношению к материальным и духовным ценностям.

### **Метапредметные результаты:**

1. способность принимать и сохранять цели и задачи учебной деятельности, поиска средств ее осуществления.
2. освоение способов решения проблем творческого и поискового характера.
3. умение планировать, контролировать и оценивать учебные действия в соответствии с поставленной задачей и условиями ее реализации; определять наиболее эффективные способы достижения результата.
4. умение понимать причины успеха/неуспеха учебной деятельности и способность конструктивно действовать даже в ситуациях неуспеха. Достижения успешного результата. В качестве примера можно привести задание в теме «Освоение начальных форм познавательной и личностной рефлексии».
5. способность использовать знаково-символические средства представления информации для создания моделей изучаемых объектов и процессов, схем решения учебных и практических задач.
6. активное использование речевых средств и средств информационных и коммуникационных технологий (ИКТ) для решения коммуникативных и познавательных задач.

7. овладение логическими действиями сравнения, анализа, синтеза, обобщения, классификации по родовидовым признакам, установления аналогий и причинно-следственных связей, построения рассуждений, отнесения к известным понятиям.

### **Предметные результаты:**

- a. понимание особой роли России в мировой истории, воспитание чувства гордости за национальные свершения, открытия, победы.
- b. уважительное отношение к России, родному краю, своей семье, истории, культуре, природе нашей страны, ее современной жизни.
- c. осознание целостности окружающего мира, освоение основ экологической грамотности, элементарных правил нравственного поведения в мире природы и людей, норм здоровьесберегающего поведения в природной и социальной среде.
- d. освоение доступных способов изучения природы и общества (наблюдение, запись, измерение, опыт, сравнение, классификация и др. с получением информации из семейных архивов, от окружающих людей, в открытом информационном пространстве).
- e. навыки установления и выявления причинно-следственных связей в окружающем мире.

### **Планируемые результаты по УМК «Школа 2100»**

Планируемые результаты освоения основной образовательной программы начального общего образования (далее планируемые результаты) являются одним из важнейших механизмов реализации требований Стандарта к результатам обучающихся, освоивших основную образовательную программу. Они представляют собой систему обобщённых личностно-ориентированных целей образования, допускающих дальнейшее уточнение и конкретизацию, что обеспечивает определение и выявление всех составляющих планируемых результатов, подлежащих формированию и оценке.

Планируемые результаты:

- обеспечивают связь между требованиями Стандарта, образовательным процессом и системой оценки результатов освоения основной образовательной программы начального общего образования, уточняя и конкретизируя общее понимание личностных, метапредметных и предметных результатов для каждой учебной программы с учётом ведущих целевых установок их освоения, возрастной специфики обучающихся и требований, предъявляемых системой оценки;
- являются содержательной и критериальной основой для разработки программ учебных предметов, курсов, учебно-методической литературы, а также для системы оценки качества освоения обучающимися основной образовательной программы начального общего образования.

Система планируемых результатов даёт представление о том, какими именно действиями — познавательными, личностными, регулятивными, коммуникативными, преломлёнными через специфику содержания того или иного предмета, — овладеют обучающиеся в ходе образовательного процесса. В системе планируемых результатов особо выделяется учебный материал, имеющий опорный характер, т. е. служащий основой для последующего обучения. В структуре планируемых результатов по каждой учебной программе (предметной, междисциплинарной) выделяются следующие уровни описания.

Цели-ориентиры, определяющие ведущие целевые установки и основные ожидаемые результаты изучения данной учебной программы. Их включение в структуру планируемых результатов призвано дать ответ на вопрос о смысле изучения данного предмета, его вкладе в развитие личности обучающихся. Этот блок результатов описывает основной, сущностный

вклад данной программы в развитие личности обучающихся, в развитие их способностей; отражает такие общие цели образования, как формирование ценностных и мировоззренческих установок, развитие интереса, формирование определённых познавательных потребностей обучающихся. Оценка достижения этих целей ведётся в ходе процедур, допускающих предоставление и использование исключительно неперсонифицированной информации, а полученные результаты характеризуют деятельность системы образования.

Цели, характеризующие систему учебных действий в отношении опорного учебного материала. Планируемые результаты, описывающие эту группу целей, приводятся в блоках «Выпускник научится» к каждому разделу учебной программы. Они ориентируют пользователя в том, какой уровень освоения опорного учебного материала ожидается от выпускников.

В эту группу включается система таких знаний и учебных действий, которая, во-первых, принципиально необходима для успешного обучения в начальной и основной школе и, во-вторых, при наличии специальной целенаправленной работы учителя в принципе может быть освоена подавляющим большинством детей.

Достижение планируемых результатов этой группы выносится на итоговую оценку, которая может осуществляться как в ходе освоения данной программы (с помощью накопительной оценки, или портфеля достижений), так и по итогам её освоения (с помощью итоговой работы).

Цели, характеризующие систему учебных действий в отношении знаний, умений, навыков, расширяющих и углубляющих опорную систему или выступающих как пропедевтика для дальнейшего изучения данного предмета. Планируемые результаты, описывающие указанную группу целей, приводятся в блоках «Выпускник получит возможность научиться» к каждому разделу примерной программы учебного предмета и выделяются курсивом. Уровень достижений, соответствующий планируемым результатам этой группы, могут продемонстрировать только отдельные обучающиеся, имеющие более высокий уровень мотивации и способностей. В повседневной практике обучения эта группа целей не отрабатывается со всеми без исключения обучающимися как в силу повышенной сложности учебных действий для обучающихся, так и в силу повышенной сложности учебного материала и/или его пропедевтического характера на данной ступени обучения. Оценка достижения этих целей ведётся преимущественно в ходе процедур, допускающих предоставление и использование исключительно неперсонифицированной информации. При этом невыполнение обучающимися заданий, с помощью которых ведётся оценка достижения планируемых результатов этой группы, не является препятствием для перехода на следующую ступень обучения.

На ступени начального общего образования устанавливаются планируемые результаты освоения:

- междисциплинарной программы «Формирование универсальных учебных действий», а также её разделов «Чтение. Работа с текстом» и «Формирование ИКТ-компетентности учащихся»;
- программ по всем учебным предметам — «Русский язык», «Литературное чтение», «Иностранный язык», «Математика», «Окружающий мир», «Основы духовно-нравственной культуры народов России», «Музыка», «Изобразительное искусство», «Технология», «Физическая культура».

## **2.1. Формирование универсальных учебных действий (личностные и метапредметные результаты)**

В результате изучения всех без исключения предметов на ступени начального общего образования у выпускников будут сформированы личностные, регулятивные, познавательные и коммуникативные универсальные учебные действия как основа умения учиться.

В сфере личностных универсальных учебных действий будут сформированы внутренняя позиция обучающегося, адекватная мотивация учебной деятельности, включая учебные и познавательные мотивы, ориентация на моральные нормы и их выполнение, способность к моральной децентрации.

В сфере регулятивных универсальных учебных действий- выпускники овладеют всеми типами учебных действий, направленных на организацию своей работы в школе и вне ее,

включая способность принимать и сохранять учебную цель и задачу, планировать её реализацию (в том числе во внутреннем плане), контролировать и оценивать свои действия, вносить соответствующие коррективы в их выполнение.

В сфере познавательных универсальных учебных действий выпускники научатся воспринимать и анализировать сообщения и важнейшие их компоненты — тексты, использовать знаково-символические средства, в том числе овладеют действием моделирования, а также широким спектром логических действий и операций, включая общие приёмы решения задач.

В сфере коммуникативных универсальных учебных действий выпускники приобретут умения учитывать позицию собеседника(партнёра), организовывать и осуществлять сотрудничество и кооперацию с учителем и сверстниками, адекватно воспринимать и передавать информацию, отображать предметное содержание и условия деятельности в сообщениях, важнейшими компонентами которых являются тексты.

### **2.1.1. Чтение. Работа с текстом (метапредметные результаты)**

В результате изучения всех без исключения учебных предметов на ступени начального общего образования выпускники приобретут первичные навыки работы с содержащейся в текстах информацией в процессе чтения соответствующих возрасту литературных, учебных, научно-познавательных текстов, инструкций. Выпускники научатся осознанно читать тексты с целью удовлетворения познавательного интереса, освоения и использования информации. Выпускники овладеют элементарными навыками чтения информации, представленной в наглядно-символической форме, приобретут опыт работы с текстами, содержащими рисунки, таблицы, диаграммы, схемы.

Выпускники получают возможность научиться самостоятельно организовывать поиск информации. Они приобретут первичный опыт критического отношения к получаемой информации, сопоставления её с информацией из других источников и имеющимся жизненным опытом.

*Работа с текстом: поиск информации и понимание прочитанного*

#### **Выпускник научится:**

- находить в тексте конкретные сведения, факты, заданные в явном виде;
- определять тему и главную мысль текста;
- делить тексты на смысловые части, составлять план текста;
- вычленять содержащиеся в тексте основные события и устанавливать их последовательность; упорядочивать информацию по заданному основанию;
- сравнивать между собой объекты, описанные в тексте, выделяя два-три существенных признака;
- понимать информацию, представленную в неявном виде(например, находить в тексте несколько примеров, доказывающих приведённое утверждение; характеризовать явление по его описанию; выделять общий признак группы элементов);
- понимать информацию, представленную разными способами: словесно, в виде таблицы, схемы, диаграммы;
- понимать текст, опираясь не только на содержащуюся в нём информацию, но и на жанр, структуру, выразительные средства текста;
- использовать различные виды чтения: ознакомительное, изучающее, поисковое, выбирать нужный вид чтения в соответствии с целью чтения;
- ориентироваться в соответствующих возрасту словарях и справочниках.

#### **Выпускник получит возможность научиться:**

- использовать формальные элементы текста (например, подзаголовки, сноски) для поиска нужной информации;
- работать с несколькими источниками информации;
- сопоставлять информацию, полученную из нескольких источников.

*Работа с текстом: преобразование и интерпретация информации*

#### **Выпускник научится:**

- пересказывать текст подробно и сжато, устно и письменно;

- соотносить факты с общей идеей текста, устанавливать простые связи, не показанные в тексте напрямую;
- формулировать несложные выводы, основываясь на тексте; находить аргументы, подтверждающие вывод;
- сопоставлять и обобщать содержащуюся в разных частях текста информацию;
- составлять на основании текста небольшое монологическое высказывание, отвечая на поставленный вопрос.

**Выпускник получит возможность научиться:**

- делать выписки из прочитанных текстов с учётом цели их дальнейшего использования;
- составлять небольшие письменные аннотации к тексту, отзывы о прочитанном.

*Работа с текстом: оценка информации*

**Выпускник научится:**

- высказывать оценочные суждения и свою точку зрения о прочитанном тексте;
- оценивать содержание, языковые особенности и структуру текста; определять место и роль иллюстративного ряда в тексте;
- на основе имеющихся знаний, жизненного опыта подвергать сомнению достоверность прочитанного, обнаруживать недостоверность получаемых сведений, пробелы в информации и находить пути восполнения этих пробелов;
- участвовать в учебном диалоге при обсуждении прочитанного или прослушанного текста.

**Выпускник получит возможность научиться:**

- сопоставлять различные точки зрения;
- соотносить позицию автора с собственной точкой зрения;
- в процессе работы с одним или несколькими источниками выявлять достоверную (противоречивую) информацию.

**2.1.2. Формирование ИКТ\_компетентности обучающихся (метапредметные результаты)**

В результате изучения всех без исключения предметов на ступени начального общего образования начинается формирование навыков, необходимых для жизни и работы в современном высокотехнологичном обществе. Обучающиеся приобретут опыт работы с гипермедийными информационными объектами, в которых объединяются текст, наглядно-графические изображения, цифровые данные, неподвижные и движущиеся изображения, звук, ссылки и базы данных и которые могут передаваться как устно, так и с помощью телекоммуникационных технологий или размещаться в Интернете.

Они научатся планировать, проектировать и моделировать процессы в простых учебных и практических ситуациях. В результате использования средств и инструментов ИКТ и ИКТ-ресурсов для решения разнообразных учебно-познавательных и учебно-практических задач, охватывающих содержание всех изучаемых предметов, у обучающихся будут формироваться и развиваться необходимые универсальные учебные действия и специальные учебные умения, что заложит основу успешной учебной деятельности в средней и старшей школе.

*Знакомство со средствами ИКТ, гигиена работы с компьютером*

**Выпускник научится:**

- использовать безопасные для органов зрения, нервной системы, опорно-двигательного аппарата, эргономичные приёмы работы с компьютером и другими средствами ИКТ; выполнять компенсирующие физические упражнения (мини-зарядку);
- организовывать систему папок для хранения собственной информации в компьютере. Технология ввода информации в компьютер: ввод текста, запись звука, изображения, цифровых данных

**Выпускник научится:**

- вводить информацию в компьютер с использованием различных технических средств (фото- и видекамеры, микрофона и т. д.), сохранять полученную информацию;
- владеть компьютерным письмом на русском языке; набирать текст на родном языке; набирать текст на иностранном языке, использовать экранный перевод отдельных слов;
- рисовать изображения на графическом планшете;
- сканировать рисунки и тексты.



**Выпускник получит возможность научиться:**

- использовать программу распознавания сканированного текста на русском языке.

*Обработка и поиск информации***Выпускник научится:**

- подбирать оптимальный по содержанию, эстетическим параметрам и техническому качеству результат видеозаписи и фотографирования, использовать сменные носители (флэш - карты);
- описывать по определённому алгоритму объект или процесс наблюдения, записывать аудиовизуальную и числовую информацию о нём, используя инструменты ИКТ;
- собирать числовые данные в естественно-научных наблюдениях и экспериментах, используя цифровые датчики, камеру, микрофон и другие средства ИКТ, а также в ходе опроса людей;
- редактировать цепочки экранов сообщения и содержание экранов в соответствии с коммуникативной или учебной задачей, включая редактирование текста, цепочек изображений, видео- и аудиозаписей, фотоизображений;
- пользоваться основными функциями стандартного текстового редактора, следовать основным правилам оформления текста; использовать полуавтоматический орфографический контроль; использовать, добавлять и удалять ссылки в сообщениях разного вида;
- искать информацию в соответствующих возрасту цифровых словарях и справочниках, базах данных, контролируемом Интернете, системе поиска внутри компьютера; составлять список используемых информационных источников (в том числе с использованием ссылок);
- заполнять учебные базы данных.

**Выпускник получит возможность научиться:**

- грамотно формулировать запросы при поиске в Интернете и базах данных, оценивать, интерпретировать и сохранять найденную информацию; критически относиться к информации и к выбору источника информации.
- Создание, представление и передача сообщений

**Выпускник научится:**

- создавать текстовые сообщения с использованием средств ИКТ: редактировать, оформлять и сохранять их;
- создавать сообщения в виде аудио- и видеофрагментов или цепочки экранов с использованием иллюстраций, видеоизображения, звука, текста;
- готовить и проводить презентацию перед небольшой аудиторией: создавать план презентации, выбирать аудиовизуальную поддержку, писать пояснения и тезисы для презентации;
- создавать диаграммы, планы территории и пр.;
- создавать изображения, пользуясь графическими возможностями компьютера; составлять новое изображение из готовых фрагментов (аппликация);
- размещать сообщение в информационной образовательной среде образовательного учреждения;
- пользоваться основными средствами телекоммуникации; участвовать в коллективной коммуникативной деятельности в информационной образовательной среде, фиксировать ход и результаты общения на экране и в файлах.

**Выпускник получит возможность научиться:**

- представлять данные;
- создавать музыкальные произведения с использованием компьютера и музыкальной клавиатуры, в том числе из готовых музыкальных фрагментов и «музыкальных петель».

*Планирование деятельности, управление и организация***Выпускник научится:**

- создавать движущиеся модели и управлять ими в компьютерно управляемых средах;

- определять последовательность выполнения действий, составлять инструкции (простые алгоритмы) в несколько действий, строить программы для компьютерного исполнителя с использованием конструкций последовательного выполнения и повторения;
- планировать несложные исследования объектов и процессов внешнего мира.

**Выпускник получит возможность научиться:**

- проектировать несложные объекты и процессы реального мира, своей собственной деятельности и деятельности группы;
- моделировать объекты и процессы реального мира.

## 2.2. Русский язык.

В результате изучения курса русского языка обучающиеся на ступени начального общего образования научатся осознавать язык как основное средство человеческого общения и явление национальной культуры, у них начнёт формироваться позитивное эмоционально-ценностное отношение к русскому и родному языкам, стремление к их грамотному использованию, русский язык и родной язык станут для учеников основой всего процесса обучения, средством развития их мышления, воображения, интеллектуальных и творческих способностей.

У выпускников, освоивших основную образовательную программу начального общего образования, будет сформировано отношение к правильной устной и письменной речи как показателям общей культуры человека. Они получают начальные представления о нормах русского литературного языка (орфоэпических, лексических, грамматических) и правилах речевого этикета, научатся ориентироваться в целях, задачах, средствах и условиях общения, что станет основой выбора адекватных языковых средств для успешного решения коммуникативной задачи при составлении несложных устных монологических высказываний и письменных текстов.

В результате изучения курса русского языка у выпускников, освоивших основную образовательную программу начального общего образования, будет сформирован учебно-познавательный интерес к новому учебному материалу по русскому и родному языкам и способам решения новой языковой задачи, что заложит основы успешной учебной деятельности при продолжении изучения курса русского языка на следующей ступени образования.

### 2.2.1. Содержательная линия «Система языка». Раздел «Фонетика и графика»

**Выпускник научится:**

- различать звуки и буквы;
- характеризовать звуки русского и родного языков: гласные ударные/безударные; согласные твёрдые/мягкие, парные/непарные твёрдые и мягкие; согласные звонкие/глухие, парные/непарные звонкие и глухие;
- знать последовательность букв в русском и родном алфавитах, пользоваться алфавитом для упорядочивания слов и поиска нужной информации.
- Выпускник получит возможность научиться проводить фонетико-графический (звуко-буквенный) разбор слова самостоятельно по предложенному в учебнике алгоритму, оценивать правильность проведения фонетико-графического (звуко-буквенного) разбора слов.

### Раздел «Орфоэпия»

**Выпускник получит возможность научиться:**

- соблюдать нормы русского и родного литературного языка в собственной речи и оценивать соблюдение этих норм в речи собеседников (в объёме представленного в учебнике материала);
- находить при сомнении в правильности постановки ударения или произношения слова ответ самостоятельно (по словарю учебника) либо обращаться за помощью к учителю, родителям и др.

### Раздел «Состав слова (морфемика)»

**Выпускник научится:**

- различать изменяемые и неизменяемые слова;

- различать родственные (однокоренные) слова и формы слова;
- находить в словах окончание, корень, приставку, суффикс.

Выпускник получит возможность научиться разбирать по составу слова с однозначно выделяемыми морфемами в соответствии с предложенным в учебнике алгоритмом, оценивать правильность проведения разбора слова по составу.

*Раздел «Лексика»*

**Выпускник научится:**

- выявлять слова, значение которых требует уточнения;
- определять значение слова по тексту или уточнять с помощью толкового словаря.

**Выпускник получит возможность научиться:**

- подбирать синонимы для устранения повторов в тексте;
- подбирать антонимы для точной характеристики предметов при их сравнении;
- различать употребление в тексте слов в прямом и переносном значении (простые случаи);
- оценивать уместность использования слов в тексте;
- выбирать слова из ряда предложенных для успешного решения коммуникативной задачи.

*Раздел «Морфология»*

**Выпускник научится:**

- определять грамматические признаки имён существительных — род, число, падеж, склонение;
- определять грамматические признаки имён прилагательных — род, число, падеж;
- определять грамматические признаки глаголов — число, время, род (в прошедшем времени), лицо (в настоящем и будущем времени), спряжение.

**Выпускник получит возможность научиться:**

- проводить морфологический разбор имён существительных, имён прилагательных, глаголов по предложенному в учебнике алгоритму; оценивать правильность проведения морфологического разбора;
- находить в тексте такие части речи, как личные местоимения и наречия, предлоги вместе с существительными и личными местоимениями, к которым они относятся, союзы и, а, но, частицу не при глаголах.

*Раздел «Синтаксис»*

**Выпускник научится:**

- различать предложение, словосочетание, слово;
- устанавливать при помощи смысловых вопросов связь между словами в словосочетании и предложении;
- классифицировать предложения по цели высказывания, находить повествовательные/побудительные/вопросительные предложения;
- определять восклицательную/невосклицательную интонацию предложения; находить главные и второстепенные (без деления на виды) члены предложения;
- выделять предложения с однородными членами.

**Выпускник получит возможность научиться:**

- различать второстепенные члены предложения —определения, дополнения, обстоятельства;
- выполнять в соответствии с предложенным в учебнике алгоритмом разбор простого предложения (по членам предложения, синтаксический), оценивать правильность разбора;
- различать простые и сложные предложения.

*2.2.2. Содержательная линия «Орфография и пунктуация»*

**Выпускник научится:**

- применять правила правописания (в объёме содержания курса);
- определять (уточнять) написание слова по орфографическому словарю;
- безошибочно списывать текст объёмом 80—90 слов;

- писать под диктовку тексты объёмом 75—80 слов в соответствии с изученными правилами правописания;
- проверять собственный и предложенный текст, находить и исправлять орфографические и пунктуационные ошибки.

#### **Выпускник получит возможность научиться:**

- осознавать место возможного возникновения орфографической ошибки;
- подбирать примеры с определённой орфограммой;
- при составлении собственных текстов перефразировать записываемое, чтобы избежать орфографических и пунктуационных ошибок;
- при работе над ошибками осознавать причины появления ошибки и определять способы действий, помогающих предотвратить её в последующих письменных работах.

#### *2.2.3. Содержательная линия «Развитие речи»*

#### **Выпускник научится:**

- оценивать правильность (уместность) выбора языковых и неязыковых средств устного общения на уроке, в школе, в быту, со знакомыми и незнакомыми, с людьми разного возраста;
- соблюдать в повседневной жизни нормы речевого этикета и правила устного общения (умение слышать, точно реагировать на реплики, поддерживать разговор);
- выражать собственное мнение, аргументировать его с учётом ситуации общения;
- самостоятельно озаглавливать текст;
- составлять план текста;
- сочинять письма, поздравительные открытки, записки и другие небольшие тексты для конкретных ситуаций общения.

#### **Выпускник получит возможность научиться:**

- создавать тексты по предложенному заголовку;
- подробно или выборочно пересказывать текст;
- пересказывать текст от другого лица;
- составлять устный рассказ на определённую тему с использованием разных типов речи: описание, повествование, рассуждение;
- анализировать и корректировать тексты с нарушенным порядком предложений, находить в тексте смысловые пропуски;
- корректировать тексты, в которых допущены нарушения культуры речи;
- анализировать последовательность собственных действий при работе над изложениями и сочинениями и соотносить их с разработанным алгоритмом; оценивать правильность выполнения учебной задачи: соотносить собственный текст с исходным (для изложений) и с назначением, задачами, условиями общения (для самостоятельно создаваемых текстов);
- соблюдать нормы речевого взаимодействия при интерактивном общении (sms-сообщения, электронная почта, Интернет и другие виды и способы связи).

### **2.3. Литературное чтение.**

Выпускники начальной школы осознают значимость чтения для своего дальнейшего развития и для успешного обучения по другим предметам. У них будет формироваться потребность в систематическом чтении как средстве познания мира и самого себя.

Младшие школьники будут учиться полноценно воспринимать художественную литературу, эмоционально отзываться на прочитанное, высказывать свою точку зрения и уважать мнение собеседника. Они получают возможность воспринимать художественное произведение как особый вид искусства, соотносить его с другими видами искусства, познакомятся с некоторыми коммуникативными и эстетическими возможностями родного языка, используемыми в художественных произведениях.

К концу обучения в начальной школе будет обеспечена готовность детей к дальнейшему обучению, достигнут необходимый уровень читательской компетентности, речевого развития, сформированы универсальные действия, отражающие учебную самостоятельность и познавательные интересы.

Школьники научатся вести диалог в различных коммуникативных ситуациях, соблюдая правила речевого этикета, участвовать в обсуждении прослушанного (прочитанного) произведения. Они будут составлять несложные монологические высказывания о произведении (героях, событиях); устно передавать содержание текста по плану; составлять небольшие тексты повествовательного характера с элементами рассуждения и описания. Выпускники научатся декламировать (читать наизусть) стихотворные произведения. Они получат возможность научиться выступать перед знакомой аудиторией (сверстников, родителей, педагогов) с небольшими сообщениями, используя иллюстративный ряд (плакаты, презентацию).

Выпускники начальной школы приобретут первичные умения работы с учебной и научно-популярной литературой, будут находить и использовать информацию для практической работы.

Выпускники овладеют основами коммуникативной деятельности, на практическом уровне осознают значимость работы в группе и освоят правила групповой работы.

### *2.3.1. Виды речевой и читательской деятельности*

#### **Выпускник научится:**

- осознавать значимость чтения для дальнейшего обучения, саморазвития; воспринимать чтение как источник эстетического, нравственного, познавательного опыта; понимать цель чтения: удовлетворение читательского интереса и приобретение опыта чтения, поиск фактов и суждений, аргументации, иной информации;
- читать со скоростью, позволяющей понимать смысл прочитанного;
- различать на практическом уровне виды текстов (художественный, учебный, справочный), опираясь на особенности каждого вида текста;
- читать (вслух) выразительно доступные для данного возраста прозаические произведения и декламировать стихотворные произведения после предварительной подготовки;
- использовать различные виды чтения: ознакомительное, поисковое, выборочное; выбирать нужный вид чтения в соответствии с целью чтения;
- ориентироваться в содержании художественного, учебного и научно-популярного текста, понимать его смысл (при чтении вслух и про себя, при прослушивании): определять главную мысль и героев произведения; тему и подтемы (микротемы); основные события и устанавливать их последовательность; выбирать из текста или подбирать заголовки;
- соответствующий содержанию и общему смыслу текста; отвечать на вопросы и задавать вопросы по содержанию произведения; находить в тексте требуемую информацию (конкретные сведения, факты, заданные в явном виде);
- использовать простейшие приёмы анализа различных видов текстов (делить текст на части, озаглавливать их; составлять простой план; устанавливать взаимосвязь между событиями, поступками героев, явлениями, фактами, опираясь на содержание текста; находить средства выразительности:
- сравнение, олицетворение, метафору, эпитет, определяющие отношение автора к герою, событию;
- Без использования терминологии.
- использовать различные формы интерпретации содержания текстов (формулировать, основываясь на тексте, простые выводы; понимать текст, опираясь не только на содержащуюся в нём информацию, но и на жанр, структуру, язык; пояснять прямое и переносное значение слова, его многозначность с опорой на контекст, целенаправленно пополнять на
- этой основе свой активный словарный запас; устанавливать связи, отношения, не высказанные в тексте напрямую, например соотносить ситуацию и поступки героев, объяснять (пояснять) поступки героев, соотнося их с содержанием текста);
- ориентироваться в нравственном содержании прочитанного, самостоятельно делать выводы, соотносить поступки героев с нравственными нормами;

- передавать содержание прочитанного или прослушанного с учётом специфики научно-познавательного, учебного и художественного текстов в виде пересказа (полного, краткого или выборочного);
- участвовать в обсуждении прослушанного/прочитанного текста (задавать вопросы, высказывать и обосновывать собственное мнение, соблюдать правила речевого этикета), опираясь на текст или собственный опыт.

#### **Выпускник получит возможность научиться:**

- воспринимать художественную литературу как вид искусства;
- предвосхищать содержание текста по заголовку и с опорой на предыдущий опыт;
- выделять не только главную, но и избыточную информацию;
- осмысливать эстетические и нравственные ценности художественного текста и высказывать суждение;
- определять авторскую позицию и высказывать отношение к герою и его поступкам;
- отмечать изменения своего эмоционального состояния в процессе чтения литературного произведения;
- оформлять свою мысль в монологическое речевое высказывание небольшого объёма (повествование, описание, рассуждение): с опорой на авторский текст, по предложенной теме или отвечая на вопрос;
- высказывать эстетическое и нравственно-этическое суждение и подтверждать высказанное суждение примерами из текста;
- делать выписки из прочитанных текстов для дальнейшего практического использования.

#### *2.3.2. Круг детского чтения*

##### **Выпускник научится:**

- ориентироваться в книге по названию, оглавлению, отличать сборник произведений от авторской книги;
- самостоятельно и целенаправленно осуществлять выбор книги в библиотеке по заданной тематике, по собственному желанию;
- составлять краткую аннотацию (автор, название, тема книги, рекомендации к чтению) на литературное произведение по заданному образцу;
- пользоваться алфавитным каталогом, самостоятельно пользоваться соответствующими возрасту словарями и справочной литературой.

##### **Выпускник получит возможность научиться:**

- ориентироваться в мире детской литературы на основе знакомства с выдающимися произведениями классической и современной отечественной и зарубежной литературы;
- определять предпочтительный круг чтения, исходя из собственных интересов и познавательных потребностей;
- писать отзыв о прочитанной книге;
- работать с тематическим каталогом;
- работать с детской периодикой.

#### *2.3.3. Литературоведческая пропедевтика*

##### **Выпускник научится:**

- сравнивать, сопоставлять художественные произведения разных жанров, выделяя два-три существенных признака (отличать прозаический текст от стихотворного; распознавать особенности построения фольклорных форм: сказки, загадки, пословицы).

##### **Выпускник получит возможность научиться:**

- сравнивать, сопоставлять различные виды текстов, используя ряд литературоведческих понятий (фольклорная и авторская литература, структура текста, герой, автор) и средств художественной выразительности (сравнение, олицетворение, метафора, эпитет);
- создавать прозаический или поэтический текст по аналогии на основе авторского текста, используя средства художественной выразительности (в том числе из текста).

#### *2.3.4. Творческая деятельность*

##### **Выпускник научится:**

- читать по ролям литературное произведение;

- создавать текст на основе интерпретации художественного произведения, репродукций картин художников, по серии иллюстраций к произведению или на основе личного опыта;

1 Без использования терминологии.

- реконструировать текст, используя различные способы работы с «деформированным» текстом: восстанавливать последовательность событий, причинно-следственные связи.

**Выпускник получит возможность научиться:**

- творчески пересказывать текст (от лица героя, от автора), дополнять текст;
- создавать иллюстрации по содержанию произведения;
- работать в группе, создавая инсценировки по произведению, сценарии, проекты;
- создавать собственный текст (повествование – по аналогии, рассуждение – развёрнутый ответ на вопрос; описание – характеристика героя).

## 2.4. Иностранный язык (английский)

В результате изучения иностранного языка на ступени начального общего образования у обучающихся будут сформированы первоначальные представления о роли и значимости иностранного языка в жизни современного человека и поликультурного мира. Обучающиеся приобретут начальный опыт использования иностранного языка как средства межкультурного общения, как нового инструмента познания мира и культуры других народов, осознают личностный смысл овладения иностранным языком.

Начальное общее иноязычное образование позволит сформировать у обучающихся способность в элементарной форме представлять на иностранном языке родную культуру в письменной и устной формах общения с зарубежными сверстниками, в том числе с использованием средств телекоммуникации.

В результате изучения иностранного языка на ступени начального общего образования у обучающихся:

- сформируется элементарная иноязычная коммуникативная компетенция, т. е. способность и готовность общаться с носителями изучаемого иностранного языка в устной (говорение и аудирование) и письменной (чтение и письмо) формах общения с учётом речевых возможностей и потребностей младшего школьника; расширится лингвистический кругозор;
- будет получено общее представление о строе изучаемого языка и его некоторых отличиях от родного языка;
- будут заложены основы коммуникативной культуры, т. е. способность ставить и решать посильные коммуникативные задачи, адекватно использовать имеющиеся речевые и неречевые средства общения, соблюдать речевой этикет, быть вежливыми и доброжелательными речевыми партнёрами;
- сформируются положительная мотивация и устойчивый учебно-познавательный интерес к предмету «Иностранный язык», а также необходимые универсальные учебные действия и специальные учебные умения, что заложит основу успешной учебной деятельности по овладению иностранным языком на следующей ступени образования.

### 2.4.1. Коммуникативные умения *Говорение*

**Выпускник научится:**

- участвовать в элементарных диалогах (этикетном, диалоге-расспросе, диалоге-побуждении), соблюдая нормы речевого этикета, принятые в англоязычных странах;
- составлять небольшое описание предмета, картинки, персонажи;
- рассказывать о себе, своей семье, друге.

**Выпускник получит возможность научиться:**

- воспроизводить наизусть небольшие произведения детского фольклора;
- составлять краткую характеристику персонажа;
- кратко излагать содержание прочитанного текста.

*Аудирование*

**Выпускник научится:**

- понимать на слух речь учителя и одноклассников при непосредственном общении и вербально/невербально реагировать на услышанное;

- воспринимать на слух в аудиозаписи и понимать основное содержание небольших сообщений, рассказов, сказок, построенных в основном на знакомом языковом материале.

**Выпускник получит возможность научиться:**

- воспринимать на слух аудиотекст и полностью понимать содержащуюся в нём информацию;
- использовать контекстуальную или языковую догадку при восприятии на слух текстов, содержащих некоторые незнакомые слова.

*Чтение*

**Выпускник научится:**

- соотносить графический образ английского слова с его звуковым образом;
- читать вслух небольшой текст, построенный на изученном языковом материале, соблюдая правила произношения и соответствующую интонацию;
- читать про себя и понимать содержание небольшого текста, построенного в основном на изученном языковом материале;
- читать про себя и находить необходимую информацию.

**Выпускник получит возможность научиться:**

- догадываться о значении незнакомых слов по контексту;
- не обращать внимания на незнакомые слова, не мешающие понимать основное содержание текста.

*Письмо*

**Выпускник научится:**

- выписывать из текста слова, словосочетания и предложения;
- писать поздравительную открытку к Новому году, Рождеству, дню рождения (с опорой на образец);
- писать по образцу краткое письмо зарубежному другу (с опорой на образец).

**Выпускник получит возможность научиться:**

- в письменной форме кратко отвечать на вопросы к тексту;
- составлять рассказ в письменной форме по плану/ключевым словам;
- заполнять простую анкету;
- правильно оформлять конверт, сервисные поля в системе электронной почты (адрес, тема сообщения).

*2.4.2. Языковые средства и навыки оперирования ими Графика, каллиграфия, орфография*

**Выпускник научится:**

- воспроизводить графически и каллиграфически корректно все буквы английского алфавита (полупечатное написание букв, буквосочетаний, слов);
- пользоваться английским алфавитом, знать последовательность букв в нём;
- списывать текст;
- восстанавливать слово в соответствии с решаемой учебной задачей;
- отличать буквы от знаков транскрипции.

**Выпускник получит возможность научиться:**

- сравнивать и анализировать буквосочетания английского языка и их транскрипцию;
- группировать слова в соответствии с изученными правилами чтения;
- уточнять написание слова по словарю;
- использовать экранный перевод отдельных слов (с русского языка на иностранный язык и обратно).

*Фонетическая сторона речи*

**Выпускник научится:**

- различать на слух и адекватно произносить все звуки английского языка, соблюдая нормы произношения звуков;
- соблюдать правильное ударение в изолированном слове, фразе;
- различать коммуникативные типы предложений по интонации;
- корректно произносить предложения с точки зрения их ритмико-интонационных особенностей.



**Выпускник получит возможность научиться:**

- распознавать связующее *г* в речи и уметь его использовать;
- соблюдать интонацию перечисления;
- соблюдать правило отсутствия ударения на служебных словах (артиклях, союзах, предлогах);
- читать изучаемые слова по транскрипции.

*Лексическая сторона речи***Выпускник научится:**

- узнавать в письменном и устном тексте изученные лексические единицы, в том числе словосочетания, в пределах тематики на ступени начального общего образования;
- употреблять в процессе общения активную лексику в соответствии с коммуникативной задачей;
- восстанавливать текст в соответствии с решаемой учебной задачей.

**Выпускник получит возможность научиться:**

- узнавать простые словообразовательные элементы;
- опираться на языковую догадку в процессе чтения и аудирования (интернациональные и сложные слова).

*Грамматическая сторона речи***Выпускник научится:**

- распознавать и употреблять в речи основные коммуникативные типы предложений;
- распознавать в тексте и употреблять в речи изученные части речи: существительные с определённым/неопределённым/нулевым артиклем, существительные в единственном и множественном числе; глагол-связку *to be*; глаголы в Present, Past, Future Simple; модальные глаголы *can, may, must*; личные, притяжательные и указательные местоимения; прилагательные в положительной, сравнительной и превосходной степени; количественные (до 100) и порядковые (до 30) числительные; наиболее употребительные предлоги для выражения временных и пространственных отношений.

**Выпускник получит возможность научиться:**

- узнавать сложносочинённые предложения с союзами *and* и *but*;
- использовать в речи безличные предложения (*It's cold. It's 5 o'clock. It's interesting*), предложения с конструкцией *there is/there are*;
- оперировать в речи неопределёнными местоимениями *some, any* (некоторые случаи употребления: *Can I have some tea? Is there any milk in the fridge? — No, there isn't any*);
- оперировать в речи наречиями времени (*yesterday, tomorrow, never, usually, often, sometimes*); наречиями степени (*much, little, very*);
- распознавать в тексте и дифференцировать слова по определённым признакам (существительные, прилагательные, модальные/смысловые глаголы).

**2.5. Математика**

В результате изучения курса математики обучающиеся на ступени начального общего образования:

- научатся использовать начальные математические знания для описания окружающих предметов, процессов, явлений, оценки количественных и пространственных отношений;
- овладеют основами логического и алгоритмического мышления, пространственного воображения и математической речи, приобретут необходимые вычислительные навыки;
- научатся применять математические знания и представления для решения учебных задач, приобретут начальный опыт применения математических знаний в повседневных ситуациях;
- получают представление о числе как результате счёта и измерения, о десятичном принципе записи чисел; научатся выполнять устно и письменно арифметические действия с числами;
- находить неизвестный компонент арифметического действия; составлять числовое выражение и находить его значение; накопят опыт решения текстовых задач;

- познакомятся с простейшими геометрическими формами, научатся распознавать, называть и изображать геометрические фигуры, овладеют способами измерения длин и площадей;
- приобретут в ходе работы с таблицами и диаграммами важные для практико-ориентированной математической деятельности умения, связанные с представлением, анализом и интерпретацией данных; смогут научиться извлекать необходимые данные из таблиц и диаграмм, заполнять готовые формы, объяснять, сравнивать и обобщать информацию, делать выводы и прогнозы.

### 2.5.1. Числа и величины

#### **Выпускник научится:**

- читать, записывать, сравнивать, упорядочивать числа от нуля до миллиона;
- устанавливать закономерность — правило, по которому составлена числовая последовательность, и составлять последовательность по заданному или самостоятельно выбранному правилу (увеличение/уменьшение числа на несколько единиц, увеличение/уменьшение числа в несколько раз);
- группировать числа по заданному или самостоятельно установленному признаку;
- читать, записывать и сравнивать величины (массу, время, длину, площадь, скорость), используя основные единицы измерения величин и соотношения между ними (килограмм — грамм; час — минута, минута — секунда; километр — метр, метр — дециметр, дециметр — сантиметр, метр — сантиметр, сантиметр — миллиметр).

#### **Выпускник получит возможность научиться:**

- классифицировать числа по одному или нескольким основаниям, объяснять свои действия;
- выбирать единицу для измерения данной величины (длины, массы, площади, времени), объяснять свои действия.

### 2.5.2. Арифметические действия

#### **Выпускник научится:**

- выполнять письменно действия с многозначными числами (сложение, вычитание, умножение и деление на однозначное, двузначное числа в пределах 10 000) с использованием таблиц сложения и умножения чисел, алгоритмов письменных арифметических действий (в том числе деления с остатком);
- выполнять устно сложение, вычитание, умножение и деление однозначных, двузначных и трёхзначных чисел в случаях, сводимых к действиям в пределах 100 (в том числе с нулём и числом 1);
- выделять неизвестный компонент арифметического действия и находить его значение;
- вычислять значение числового выражения (содержащего 2—3 арифметических действия, со скобками и без скобок).

#### **Выпускник получит возможность научиться:**

- выполнять действия с величинами;
- использовать свойства арифметических действий для удобства вычислений;
- проводить проверку правильности вычислений (с помощью обратного действия, прикидки и оценки результата действия и др.).

### 2.5.3. Работа с текстовыми задачами

#### **Выпускник научится:**

- анализировать задачу, устанавливать зависимость между величинами, взаимосвязь между условием и вопросом задачи, определять количество и порядок действий для решения задачи, выбирать и объяснять выбор действий;
- решать учебные задачи и задачи, связанные с повседневной жизнью, арифметическим способом (в 1—2 действия);
- оценивать правильность хода решения и реальность ответа на вопрос задачи.

#### **Выпускник получит возможность научиться:**

- решать задачи на нахождение доли величины и величины по значению её доли (половина, треть, четверть, пятая, десятая часть);
- решать задачи в 3—4 действия;

- находить разные способы решения задачи.

#### 2.5.4. Пространственные отношения. Геометрические фигуры

##### **Выпускник научится:**

- описывать взаимное расположение предметов в пространстве и на плоскости;
- распознавать, называть, изображать геометрические фигуры (точка, отрезок, ломаная, прямой угол, многоугольник, треугольник, прямоугольник, квадрат, окружность, круг);
- выполнять построение геометрических фигур с заданными измерениями (отрезок, квадрат, прямоугольник) с помощью линейки, угольника;
- использовать свойства прямоугольника и квадрата для решения задач;
- распознавать и называть геометрические тела (куб, шар);
- соотносить реальные объекты с моделями геометрических фигур.

Выпускник получит возможность научиться распознавать, различать и называть геометрические тела: параллелепипед, пирамиду, цилиндр, конус.

#### 2.5.5. Геометрические величины

##### **Выпускник научится:**

- измерять длину отрезка;
- вычислять периметр треугольника, прямоугольника и квадрата, площадь прямоугольника и квадрата;
- оценивать размеры геометрических объектов, расстояния приближённо (на глаз).
- Выпускник получит возможность научиться вычислять периметр многоугольника, площадь фигуры, составленной из прямоугольников.

#### 2.5.6. Работа с информацией

##### **Выпускник научится:**

- устанавливать истинность (верно, неверно) утверждений о числах, величинах, геометрических фигурах;
- читать несложные готовые таблицы;
- заполнять несложные готовые таблицы;
- читать несложные готовые столбчатые диаграммы.

##### **Выпускник получит возможность научиться:**

- читать несложные готовые круговые диаграммы;
- достраивать несложную готовую столбчатую диаграмму;
- сравнивать и обобщать информацию, представленную в строках и столбцах несложных таблиц и диаграмм;
- понимать простейшие выражения, содержащие логические связки и слова («... и ...», «если... то...», «верно/неверно, что...», «каждый», «все», «некоторые», «не»);
- составлять, записывать и выполнять инструкцию (простой алгоритм), план поиска информации;
- распознавать одну и ту же информацию, представленную в разной форме (таблицы и диаграммы);
- планировать несложные исследования, собирать и представлять полученную информацию с помощью таблиц и диаграмм;
- интерпретировать информацию, полученную при проведении несложных исследований (объяснять, сравнивать и обобщать данные, делать выводы и прогнозы).

## 2.6. Окружающий мир

В результате изучения курса «Окружающий мир» обучающиеся на ступени начального общего образования:

- получают возможность расширить, систематизировать и углубить исходные представления о природных и социальных объектах и явлениях как компонентах единого мира, овладеть основами практико-ориентированных знаний о природе, человеке и обществе, приобрести целостный взгляд на мир в его органичном единстве и разнообразии природы, народов, культур и религий;
- обретут чувство гордости за свою Родину, российский народ и его историю, осознают свою этническую и национальную принадлежность в контексте ценностей многонационального российского общества, а также гуманистических и

демократических ценностных ориентаций, способствующих формированию российской гражданской идентичности;

- приобретут опыт эмоционально окрашенного, личностного отношения к миру природы и культуры; ознакомятся с началами естественных и социально-гуманитарных наук в их единстве и взаимосвязях, что даст учащимся ключ (метод) к осмыслению личного опыта, позволит сделать восприятие явлений окружающего мира более понятными, знакомыми и предсказуемыми, определить своё место в ближайшем окружении;
- получают возможность осознать своё место в мире на основе единства рационально-научного познания и эмоционально-ценностного осмысления личного опыта общения с людьми, обществом и природой, что станет основой уважительного отношения к иному мнению, истории и культуре других народов;
- познакомятся с некоторыми способами изучения природы и общества, начнут осваивать умения проводить наблюдения в природе, ставить опыты, научатся видеть и понимать некоторые причинно-следственные связи в окружающем мире и неизбежность его изменения под воздействием человека, в том числе на многообразном материале природы и культуры родного края, что поможет им овладеть начальными навыками адаптации в динамично изменяющемся и развивающемся мире;
- получают возможность приобрести базовые умения работы с ИКТ - средствами, поиска информации в электронных источниках и контролируемом Интернете, научатся создавать сообщения в виде текстов, аудио- и видеотрегментов, готовить и проводить небольшие презентации в поддержку собственных сообщений;
- примут и освоят социальную роль обучающегося, для которой характерно развитие мотивов учебной деятельности и формирование личностного смысла учения, самостоятельности и личной ответственности за свои поступки, в том числе в информационной деятельности, на основе представлений о нравственных нормах, социальной справедливости и свободе.

### 2.6.1. Человек и природа

#### **Выпускник научится:**

- узнавать изученные объекты и явления живой и неживой природы;
- описывать на основе предложенного плана изученные объекты и явления живой и неживой природы, выделять их существенные признаки;
- сравнивать объекты живой и неживой природы на основе внешних признаков или известных характерных свойств и проводить простейшую классификацию изученных объектов природы;
- проводить несложные наблюдения в окружающей среде и ставить опыты, используя простейшее лабораторное оборудование и измерительные приборы; следовать инструкциям и правилам техники безопасности при проведении наблюдений и опытов;
- использовать естественно-научные тексты (на бумажных и электронных носителях, в том числе в контролируемом Интернете) с целью поиска информации, ответов на вопросы, объяснений, создания собственных устных или письменных высказываний;
- использовать различные справочные издания (словарь по естествознанию, определитель растений и животных на основе иллюстраций, атлас карт, в том числе и компьютерные издания) для поиска необходимой информации;
- использовать готовые модели (глобус, карта, план) для объяснения явлений или описания свойств объектов;
- обнаруживать простейшие взаимосвязи между живой и неживой природой, взаимосвязи в живой природе; использовать их для объяснения необходимости бережного отношения к природе;
- определять характер взаимоотношений человека и природы, находить примеры влияния этих отношений на природные объекты, здоровье и безопасность человека;
- понимать необходимость здорового образа жизни, соблюдения правил безопасного поведения; использовать знания о строении и функционировании организма человека для сохранения и укрепления своего здоровья.

#### **Выпускник получит возможность научиться:**

- использовать при проведении практических работ инструменты ИКТ (фото" и видеокамеру, микрофон и др.) для записи и обработки информации, готовить небольшие презентации по результатам наблюдений и опытов;
- моделировать объекты и отдельные процессы реального мира с использованием виртуальных лабораторий и механизмов, собранных из конструктора;
- осознавать ценность природы и необходимость нести ответственность за её сохранение, соблюдать правила экологичного поведения в школе и в быту (раздельный сбор мусора, экономия воды и электроэнергии) и природной среде;
- пользоваться простыми навыками самоконтроля самочувствия для сохранения здоровья, осознанно соблюдать режим дня, правила рационального питания и личной гигиены;
- выполнять правила безопасного поведения в доме, на улице, природной среде, оказывать первую помощь при несложных несчастных случаях;
- планировать, контролировать и оценивать учебные действия в процессе познания окружающего мира в соответствии с поставленной задачей и условиями её реализации.

### 2.6.2. *Человек и общество*

#### **Выпускник научится:**

- узнавать государственную символику Российской Федерации и своего региона; описывать достопримечательности столицы и родного края; находить на карте мира Российскую Федерацию, на карте России Москву, свой регион и его главный город;
- различать прошлое, настоящее, будущее; соотносить изученные исторические события с датами, конкретную дату с веком; находить место изученных событий на «ленте времени»;
- используя дополнительные источники информации (на бумажных и электронных носителях, в том числе в контролируемом Интернете), находить факты, относящиеся к образу жизни, обычаям и верованиям своих предков; на основе имеющихся знаний отличать реальные исторические факты от вымыслов;
- оценивать характер взаимоотношений людей в различных социальных группах (семья, группа сверстников, этнос), в том числе с позиции развития этических чувств, доброжелательности и эмоционально-нравственной отзывчивости, понимания чувств других людей и сопереживания им;
- использовать различные справочные издания (словари, энциклопедии, включая компьютерные) и детскую литературу о человеке и обществе с целью поиска познавательной информации, ответов на вопросы, объяснений, для создания собственных устных или письменных высказываний.

Выпускник получит возможность научиться:

- осознавать свою неразрывную связь с разнообразными окружающими социальными группами;
- ориентироваться в важнейших для страны и личности событиях и фактах прошлого и настоящего; оценивать их возможное влияние на будущее, приобретая тем самым чувство исторической перспективы;
- наблюдать и описывать проявления богатства внутреннего мира человека в его созидательной деятельности на благо семьи, в интересах образовательного учреждения, профессионального сообщества, этноса, нации, страны;
- проявлять уважение и готовность выполнять совместно установленные договорённости и правила, в том числе правила общения со взрослыми и сверстниками в официальной обстановке, участвовать в коллективной коммуникативной деятельности в информационной образовательной среде;
- определять общую цель в совместной деятельности и пути её достижения, договариваться о распределении функций и ролей, осуществлять взаимный контроль в совместной деятельности, адекватно оценивать собственное поведение и поведение окружающих.

### 2.7. Музыка

В результате изучения музыки на ступени начального общего образования у обучающихся будут сформированы основы музыкальной культуры через эмоциональное

активное восприятие; развит художественный вкус, интерес к музыкальному искусству и музыкальной деятельности; воспитаны нравственные и эстетические чувства: любовь к Родине, гордость за достижения отечественного и мирового музыкального искусства, уважение к истории и духовным традициям России, музыкальной культуре её народов; начнут развиваться образное и ассоциативное мышление и воображение, музыкальная память и слух, певческий голос, учебно-творческие способности в различных видах музыкальной деятельности.

Обучающиеся научатся воспринимать музыку и размышлять о ней, открыто и эмоционально выражать своё отношение к искусству, проявлять эстетические и художественные предпочтения, позитивную самооценку, самоуважение, жизненный оптимизм.

### *2.7.1. Музыка в жизни человека*

#### **Выпускник научится:**

- воспринимать музыку различных жанров, размышлять о музыкальных произведениях как способе выражения чувств и мыслей человека, эмоционально, эстетически откликаться на искусство, выражая своё отношение к нему в различных видах музыкально-творческой деятельности;
- ориентироваться в музыкально-поэтическом творчестве, в многообразии музыкального фольклора России, в том числе родного края, сопоставлять различные образцы народной и профессиональной музыки, ценить отечественные народные музыкальные традиции;
- воплощать художественно-образное содержание и интонационно-мелодические особенности профессионального и народного творчества (в пении, слове, движении, играх, действиях и др.).

#### **Выпускник получит возможность научиться:**

- реализовывать творческий потенциал, осуществляя собственные музыкально-исполнительские замыслы в различных видах деятельности;
- организовывать культурный досуг, самостоятельную музыкально-творческую деятельность, музицировать.

### *2.7.2. Основные закономерности музыкального искусства*

#### **Выпускник научится:**

- соотносить выразительные и изобразительные интонации, узнавать характерные черты музыкальной речи разных композиторов, воплощать особенности музыки в исполнительской деятельности на основе полученных знаний;
- наблюдать за процессом и результатом музыкального развития на основе сходства и различий интонаций, тем, образов и распознавать художественный смысл различных форм построения музыки;
- общаться и взаимодействовать в процессе ансамблевого, коллективного (хорового и инструментального) воплощения различных художественных образов.

#### **Выпускник получит возможность научиться:**

- реализовывать собственные творческие замыслы в различных видах музыкальной деятельности (в пении и интерпретации музыки, игре на детских элементарных музыкальных инструментах, музыкально-пластическом движении и импровизации);
- использовать систему графических знаков для ориентации в нотном письме при пении простейших мелодий;
- владеть певческим голосом как инструментом духовного самовыражения и участвовать в коллективной творческой деятельности при воплощении заинтересовавших его музыкальных образов.

### *2.7.3. Музыкальная картина мира*

#### **Выпускник научится:**

- исполнять музыкальные произведения разных форм и жанров (пение, драматизация, музыкально-пластическое движение, инструментальное музицирование, импровизация и др.);
- определять виды музыки, сопоставлять музыкальные образы в звучании различных музыкальных инструментов, в том числе и современных электронных;
- оценивать и соотносить музыкальный язык народного и профессионального музыкального творчества разных стран мира.

### **Выпускник получит возможность научиться:**

- адекватно оценивать явления музыкальной культуры и проявлять инициативу в выборе образцов профессионального и музыкально-поэтического творчества народов мира;
- оказывать помощь в организации и проведении школьных культурно-массовых мероприятий, представлять широкой публике результаты собственной музыкально-творческой деятельности (пение, инструментальное музицирование, драматизация и др.), собирать музыкальные коллекции (фонотека, видеотека).

## **2.8. Изобразительное искусство**

В результате изучения изобразительного искусства на ступени начального общего образования у обучающихся:

- будут сформированы основы художественной культуры:
  - представление о специфике изобразительного искусства, потребность в художественном творчестве и в общении с искусством, первоначальные понятия о выразительных возможностях языка искусства;
  - начнут развиваться образное мышление, наблюдательность и воображение, учебно-творческие способности, эстетические чувства, формироваться основы анализа произведения искусства; будут проявляться эмоционально-ценностное отношение к миру, явлениям действительности и художественный вкус;
  - сформируются основы духовно-нравственных ценностей личности — способности оценивать и выстраивать на основе традиционных моральных норм и нравственных идеалов, воплощённых в искусстве, отношение к себе, другим людям, обществу, государству, Отечеству, миру в целом; устойчивое представление о добре и зле, должном и недопустимом, которые станут базой самостоятельных поступков и действий на основе морального выбора, понимания и поддержания нравственных устоев, нашедших отражение и оценку в искусстве, любви, взаимопомощи, уважении к родителям, заботе о младших и старших, ответственности за другого человека;
  - появится готовность и способность к реализации своего творческого потенциала в духовной и художественно-продуктивной деятельности, разовьётся трудолюбие, оптимизм, способность к преодолению трудностей, открытость миру, диалогичность;
  - установится осознанное уважение и принятие традиций, самобытных культурных ценностей, форм культурно-исторической, социальной и духовной жизни родного края, наполнятся конкретным содержанием понятия «Отечество», «родная земля», «моя семья и род», «мой дом», разовьётся принятие культуры и духовных традиций многонационального народа Российской Федерации, зародится целостный, социально ориентированный взгляд на мир в его органическом единстве и разнообразии природы, народов, культур и религий;
  - будут заложены основы российской гражданской идентичности, чувства сопричастности и гордости за свою Родину, российский народ и историю России, появится осознание своей этнической и национальной принадлежности, ответственности за общее благополучие.

### *2.8.1. Восприятие искусства и виды художественной деятельности*

#### **Выпускник научится:**

- различать основные виды художественной деятельности (рисунок, живопись, скульптура, художественное конструирование и дизайн, декоративно-прикладное искусство) и участвовать в художественно-творческой деятельности, используя различные художественные материалы и приёмы работы с ними для передачи собственного замысла;
- различать основные виды и жанры пластических искусств, понимать их специфику;
- эмоционально-ценностно относиться к природе, человеку, обществу; различать и передавать в художественно-творческой деятельности характер, эмоциональные состояния и своё отношение к ним средствами художественного образного языка;
- узнавать, воспринимать, описывать и эмоционально оценивать шедевры своего национального, российского и мирового искусства, изображающие природу, человека,

различные стороны (разнообразие, красоту, трагизм и т. д.) окружающего мира и жизненных явлений;

- приводить примеры ведущих художественных музеев России и художественных музеев своего региона, показывать на примерах их роль и назначение.

**Выпускник получит возможность научиться:**

- воспринимать произведения изобразительного искусства, участвовать в обсуждении их содержания и выразительных средств, различать сюжет и содержание в знакомых произведениях;
- видеть проявления прекрасного в произведениях искусства (картины, архитектура, скульптура и т. д. в природе, на улице, в быту);
- высказывать аргументированное суждение о художественных произведениях, изображающих природу и человека в различных эмоциональных состояниях.

*2.8.2. Азбука искусства. Как говорит искусство?*

**Выпускник научится:**

- создавать простые композиции на заданную тему на плоскости и в пространстве;
- использовать выразительные средства изобразительного искусства: композицию, форму, ритм, линию, цвет, объём, фактуру; различные художественные материалы для воплощения собственного художественно-творческого замысла;
- различать основные и составные цвета, тёплые и холодные, изменяя их эмоциональную напряжённость с помощью смешивания с белой и чёрной красками, использовать их для передачи художественного замысла в собственной учебно-творческой деятельности;
- создавать средствами живописи, графики, скульптуры, декоративно-прикладного искусства образ человека: передавать на плоскости и в объёме пропорции лица, фигуры; передавать характерные черты внешнего облика, одежды, украшений человека;
- наблюдать, сравнивать, сопоставлять и анализировать пространственную форму предмета; изображать предметы различной формы; использовать простые формы для создания выразительных образов в живописи, скульптуре, графике, художественном конструировании;
- использовать декоративные элементы, геометрические, растительные узоры для украшения своих изделий и предметов быта; использовать ритм и стилизацию форм для создания орнамента; передавать в собственной художественно-творческой деятельности специфику стилистики произведений народных художественных промыслов в России (с учётом местных условий).

**Выпускник получит возможность научиться:**

- пользоваться средствами выразительности языка живописи, графики, скульптуры, декоративно-прикладного искусства, художественного конструирования в собственной художественно-творческой деятельности; передавать разнообразные эмоциональные состояния, используя различные оттенки цвета, при создании живописных композиций на заданные темы;
- моделировать новые формы, различные ситуации путём трансформации известного, создавать новые образы природы, человека, фантастического существа и построек средствами изобразительного искусства и компьютерной графики;
- выполнять простые рисунки и орнаментальные композиции, используя язык компьютерной графики в программе Paint.

*2.8.3. Значимые темы искусства. О чём говорит искусство?*

**Выпускник научится:**

- осознавать значимые темы искусства и отражать их в собственной художественно-творческой деятельности;
- выбирать художественные материалы, средства художественной выразительности для создания образов природы, человека, явлений и передачи своего отношения к ним; решать художественные задачи (передавать характер и намерения объекта — природы, человека, сказочного героя, предмета, явления и т. д. — в живописи, графике и скульптуре,



- выражая своё отношение к качествам данного объекта) с опорой на правила перспективы, цветоведения, усвоенные способы действия.

### **Выпускник получит возможность научиться:**

- видеть, чувствовать и изображать красоту и разнообразие природы, человека, зданий, предметов;
- понимать и передавать в художественной работе разницу представлений о красоте человека в разных культурах мира, проявлять терпимость к другим вкусам и мнениям;
- изображать пейзажи, натюрморты, портреты, выражая к ним своё отношение;
- изображать многофигурные композиции на значимые жизненные темы и участвовать в коллективных работах на эти темы.

## **2.9. Технология**

В результате изучения курса «Технологии» обучающиеся на ступени начального общего образования:

- получают начальные представления о материальной культуре как продукте творческой предметно-преобразующей деятельности человека, о предметном мире как основной среде обитания современного человека, о гармонической взаимосвязи предметного мира с миром природы, об отражении в предметах материальной среды нравственно-эстетического и социально-исторического опыта человечества; о ценности предшествующих культур и необходимости бережного отношения к ним в целях сохранения и развития культурных традиций;
- получают начальные знания и представления о наиболее важных правилах дизайна, которые необходимо учитывать при создании предметов материальной культуры;
- получают общее представление о мире профессий, их социальном значении, истории возникновения и развития;
- научатся использовать приобретённые знания и умения для творческой самореализации при оформлении своего дома и классной комнаты, при изготовлении подарков близким и друзьям, игрушечных моделей, художественно-декоративных и других изделий.

### *2.9.1. Общекультурные и общетрудовые компетенции. Основы культуры труда, самообслуживание*

#### **Выпускник научится:**

- иметь представление о наиболее распространённых в своём регионе традиционных народных промыслах и ремёслах, современных профессиях (в том числе профессиях своих родителей) и описывать их особенности;
- понимать общие правила создания предметов рукотворного мира: соответствие изделия обстановке, удобство (функциональность), прочность, эстетическую выразительность — и руководствоваться ими в практической деятельности;
- планировать и выполнять практическое задание (практическую работу) с опорой на инструкционную карту; при необходимости вносить коррективы в выполняемые действия;
- выполнять доступные действия по самообслуживанию и доступные виды домашнего труда.

#### **Выпускник получит возможность научиться:**

- уважительно относиться к труду людей;
- понимать культурно-историческую ценность традиций, отражённых в предметном мире, в том числе традиций трудовых династий как своего региона, так и страны, и уважать их;
- понимать особенности проектной деятельности, осуществлять под руководством учителя элементарную проектную деятельность в малых группах: разрабатывать замысел, искать пути его реализации, воплощать его в продукте, демонстрировать готовый продукт (изделия, комплексные работы, социальные услуги).

### *2.9.2. Технология ручной обработки материалов. Элементы графической грамоты*

#### **Выпускник научится:**

- на основе полученных представлений о многообразии материалов, их видах, свойствах, происхождении, практическом применении в жизни осознанно подбирать доступные в

обработке материалы для изделий по декоративно-художественным и конструктивным свойствам в соответствии с поставленной задачей;

- отбирать и выполнять в зависимости от свойств освоенных материалов оптимальные и доступные технологические приёмы их ручной обработки (при разметке деталей, их выделении из заготовки, формообразовании, сборке и отделке изделия);
- применять приёмы рациональной безопасной работы ручными инструментами: чертёжными (линейка, угольник, циркуль), режущими (ножницы) и колющими (швейная игла);
- выполнять символические действия моделирования и преобразования модели и работать с простейшей технической документацией: распознавать простейшие чертежи и эскизы, читать их и выполнять разметку с опорой на них; изготавливать плоскостные и объёмные изделия по простейшим чертежам, эскизам, схемам, рисункам.

**Выпускник получит возможность научиться:**

- отбирать и выстраивать оптимальную технологическую последовательность реализации собственного или предложенного учителем замысла;
- прогнозировать конечный практический результат и самостоятельно комбинировать художественные технологии в соответствии с конструктивной или декоративно-художественной задачей.

*2.9.3. Конструирование и моделирование*

**Выпускник научится:**

- анализировать устройство изделия: выделять детали, их форму, определять взаимное расположение, виды соединения деталей;
- решать простейшие задачи конструктивного характера по изменению вида и способа соединения деталей: на достраивание, придание новых свойств конструкции, а также другие доступные и сходные по сложности задачи;
- изготавливать несложные конструкции изделий по рисунку, простейшему чертежу или эскизу, образцу и доступным заданным условиям.

**Выпускник получит возможность научиться:**

- соотносить объёмную конструкцию, основанную на правильных геометрических формах, с изображениями их развёрток;
- создавать мысленный образ конструкции с целью решения определённой конструкторской задачи или передачи определённой художественно-эстетической информации, воплощать этот образ в материале.

*2.9.4. Практика работы на компьютере*

**Выпускник научится:**

- соблюдать безопасные приёмы труда, пользоваться персональным компьютером для воспроизведения и поиска необходимой информации в ресурсе компьютера, для решения доступных конструкторско-технологических задач;
- использовать простейшие приёмы работы с готовыми электронными ресурсами: активировать, читать информацию, выполнять задания;
- создавать небольшие тексты, иллюстрации к устному рассказу, используя редакторы текстов и презентаций.

**Выпускник получит возможность научиться:**

- пользоваться доступными приёмами работы с готовой текстовой, визуальной, звуковой информацией в сети Интернет, а также познакомиться с доступными способами её получения, хранения, переработки.

**2.10. Физическая культура (для обучающихся, не имеющих противопоказаний для занятий физической культурой или существенных ограничений по нагрузке)**

В результате обучения обучающиеся на ступени начального общего образования:

- начнут понимать значение занятий физической культурой для укрепления здоровья, физического развития и физической подготовленности, для трудовой деятельности, военной практики;

- начнут осознанно использовать знания, полученные в курсе «Физическая культура», при планировании и соблюдении режима дня, выполнении физических упражнений и во время подвижных игр на досуге;
- узнают о положительном влиянии занятий физическими упражнениями на развитие систем дыхания и кровообращения, поймут необходимость и смысл проведения простейших закаливающих процедур.

#### 2.10.1. Знания о физической культуре

##### **Выпускник научится:**

- ориентироваться в понятиях «физическая культура», «режим дня»; характеризовать роль и значение утренней зарядки, физкультминуток и физкультпауз, уроков физической культуры, закаливания, прогулок на свежем воздухе, подвижных игр, занятий спортом для укрепления здоровья, развития основных систем организма;
- раскрывать на примерах (из истории, в том числе родного края, или из личного опыта) положительное влияние занятий физической культурой на физическое, личностное и социальное развитие;
- ориентироваться в понятии «физическая подготовка», характеризовать основные физические качества (силу, быстроту, выносливость, координацию, гибкость) и различать их между собой;
- организовывать места занятий физическими упражнениями и подвижными играми (как в помещении, так и на открытом воздухе), соблюдать правила поведения и предупреждения травматизма во время занятий физическими упражнениями.

##### **Выпускник получит возможность научиться:**

- выявлять связь занятий физической культурой с трудовой и оборонной деятельностью;
- характеризовать роль и значение режима дня в сохранении и укреплении здоровья; планировать и корректировать режим дня с учётом своей учебной и внешкольной деятельности, показателей своего здоровья, физического развития и физической подготовленности.

#### 2.10.2. Способы физкультурной деятельности

##### **Выпускник научится:**

- отбирать и выполнять комплексы упражнений для утренней зарядки и физкультминуток в соответствии с изученными правилами;
- организовывать и проводить подвижные игры и соревнования во время отдыха на открытом воздухе и в помещении (спортивном зале и местах рекреации), соблюдать правила взаимодействия с игроками;
- измерять показатели физического развития (рост, масса) и физической подготовленности (сила, быстрота, выносливость, гибкость), вести систематические наблюдения за их динамикой

##### **Выпускник получит возможность научиться:**

- вести тетрадь по физической культуре с записями режима дня, комплексов утренней гимнастики, физкультминуток, общеразвивающих упражнений для индивидуальных занятий, результатов наблюдений за динамикой основных показателей физического развития и физической подготовленности;
- целенаправленно отбирать физические упражнения для индивидуальных занятий по развитию физических качеств;
- выполнять простейшие приёмы оказания доврачебной помощи при травмах и ушибах.

#### 2.10.3. Физическое совершенствование

##### **Выпускник научится:**

- выполнять упражнения по коррекции и профилактике нарушения зрения и осанки, упражнения на развитие физических качеств (силы, быстроты, выносливости, координации, гибкости); оценивать величину нагрузки (большая, средняя, малая) по частоте пульса (с помощью специальной таблицы);
- выполнять тестовые упражнения на оценку динамики индивидуального развития основных физических качеств;
- выполнять организующие строевые команды и приёмы;

- выполнять акробатические упражнения (кувырки, стойки, перекаты);
- выполнять гимнастические упражнения на спортивных снарядах (низкие перекладина и брусья, напольное гимнастическое бревно);
- выполнять легкоатлетические упражнения (бег, прыжки, метания и броски мяча разного веса и объёма);
- выполнять игровые действия и упражнения из подвижных игр разной функциональной направленности.

**Выпускник получит возможность научиться:**

- сохранять правильную осанку, оптимальное телосложение;
- выполнять эстетически красиво гимнастические и акробатические комбинации;
- играть в баскетбол, футбол и волейбол по упрощённым правилам;
- выполнять тестовые нормативы по физической подготовке;
- плавать, в том числе спортивными способами;

### **3. СИСТЕМА ОЦЕНКИ ДОСТИЖЕНИЯ ПЛАНИРУЕМЫХ РЕЗУЛЬТАТОВ ОСВОЕНИЯ ОСНОВНОЙ ОБРАЗОВАТЕЛЬНОЙ ПРОГРАММЫ НАЧАЛЬНОГО ОБЩЕГО ОБРАЗОВАНИЯ.**

**Система оценки достижений планируемых результатов освоения основной образовательной программы начального общего образования по УМК «Школа России»**

(программа прилагается)

В соответствии с требованиями Федерального государственного образовательного стандарта начального общего образования в школе разработана система оценки, ориентированная на выявление и оценку образовательных достижений учащихся с целью итоговой оценки подготовки выпускников на ступени начального общего образования.

Особенностями системы оценки являются:

- комплексный подход к оценке результатов образования (оценка предметных, метапредметных и личностных результатов общего образования);
- использование планируемых результатов освоения основных образовательных программ в качестве содержательной и критериальной базы оценки;
- оценка успешности освоения содержания отдельных учебных предметов на основе системно-деятельностного подхода, проявляющегося в способности к выполнению учебно-практических и учебно-познавательных задач;
- оценка динамики образовательных достижений обучающихся;
- сочетание внешней и внутренней оценки как механизма обеспечения качества образования;
- использование персонифицированных процедур итоговой оценки и аттестации обучающихся и неперсонифицированных процедур оценки состояния и тенденций развития системы образования;
- уровневый подход к разработке планируемых результатов, инструментария и представлению их;
- использование накопительной системы оценивания (портфолио), характеризующей динамику индивидуальных образовательных достижений;

- использование наряду со стандартизированными письменными или устными работами таких форм и методов оценки, как проекты, практические работы, творческие работы, самоанализ, самооценка, наблюдения и др.;
- использование контекстной информации об условиях и особенностях реализации образовательных программ при интерпретации результатов педагогических измерений.

### Оценка личностных результатов

**Объектом оценки личностных результатов** являются сформированные у учащихся универсальные учебные действия, включаемые в три основных блока:

- *самоопределение* — сформированность внутренней позиции обучающегося — принятие и освоение новой социальной роли обучающегося; становление основ российской гражданской идентичности личности как чувства гордости за свою Родину, народ, историю и осознание своей этнической принадлежности; развитие самоуважения и способности адекватно оценивать себя и свои достижения, видеть сильные и слабые стороны своей личности;
- *смыслообразование* — поиск и установление личностного смысла (т. е. «значения для себя») учения обучающимися на основе устойчивой системы учебно-познавательных и социальных мотивов; понимания границ того, «что я знаю», и того, «что я не знаю», «незнания» и стремления к преодолению этого разрыва;
- *морально-этическая ориентация* — знание основных моральных норм и ориентация на их выполнение на основе понимания их социальной необходимости; способность к моральной децентрации — учёту позиций, мотивов и интересов участников моральной дилеммы при её разрешении; развитие этических чувств — стыда, вины, совести как регуляторов морального поведения.

Основное **содержание оценки личностных результатов** на ступени начального общего образования строится вокруг оценки:

- сформированности внутренней позиции обучающегося, которая находит отражение в эмоционально-положительном отношении обучающегося к образовательному учреждению,
- ориентации на содержательные моменты образовательного процесса — уроки, познание нового, овладение умениями и новыми компетенциями, характер учебного сотрудничества с учителем и одноклассниками — и ориентации на образец поведения «хорошего ученика» как пример для подражания;
- сформированности основ гражданской идентичности — чувства гордости за свою Родину, знания знаменательных для Отечества исторических событий; любви к своему краю, осознания своей национальности, уважения культуры и традиций народов России и мира; развития доверия и способности к пониманию и сопереживанию чувствам других людей;
- сформированности самооценки, включая осознание своих возможностей в учении, способности адекватно судить о причинах своего успеха/неуспеха в учении; умения видеть свои достоинства и недостатки, уважать себя и верить в успех;
- сформированности мотивации учебной деятельности, включая социальные, учебно-познавательные и внешние мотивы, любознательность и интерес к новому содержанию и способам решения проблем, приобретению новых знаний и умений, мотивации достижения результата, стремления к совершенствованию своих способностей;
- знания моральных норм и сформированности морально-этических суждений, способности к решению моральных проблем на основе децентрации (координации различных

точек зрения на решение моральной дилеммы); способности к оценке своих поступков и действий других людей с точки зрения соблюдения/нарушения моральной нормы.

Оценка личностных результатов осуществляется, во-первых, в ходе *внешних неперсонифицированных мониторинговых исследований* специалистами, не работающими в школе и обладающими необходимой компетенцией в сфере психолого-педагогической диагностики развития личности.

Вторым методом оценки личностных результатов учащихся используемым в образовательной программе является оценка *личностного прогресса ученика* с помощью *портфолио*, способствующего формированию у учащихся культуры мышления, логики, умений анализировать, обобщать, систематизировать, классифицировать.

*Личностные результаты выпускников на ступени начального общего образования* в полном соответствии с требованиями Стандарта *не подлежат итоговой оценке, т.к. оценка личностных результатов учащихся отражает эффективность воспитательной и образовательной деятельности школы.*

### Оценка метапредметных результатов

*Оценка метапредметных результатов* предполагает оценку универсальных учебных действий учащихся (регулятивных, коммуникативных, познавательных), т. е. таких умственных действий обучающихся, которые направлены на анализ своей познавательной деятельности и управление ею. К ним относятся:

- способность обучающегося принимать и сохранять учебную цель и задачи; самостоятельно преобразовывать практическую задачу в познавательную; умение планировать собственную деятельность в соответствии с поставленной задачей и условиями её реализации и искать средства её осуществления; умение контролировать и оценивать свои действия, вносить коррективы в их выполнение на основе оценки и учёта характера ошибок, проявлять инициативу и самостоятельность в обучении;
- умение осуществлять информационный поиск, сбор и выделение существенной информации из различных информационных источников;
- умение использовать знаково-символические средства для создания моделей изучаемых объектов и процессов, схем решения учебно-познавательных и практических задач;
- способность к осуществлению логических операций сравнения, анализа, обобщения, классификации по родовидовым признакам, установлению аналогий, отнесению к известным понятиям;
- умение сотрудничать с педагогом и сверстниками при решении учебных проблем, принимать на себя ответственность за результаты своих действий.

Достижение метапредметных результатов обеспечивается за счёт основных компонентов образовательного процесса — учебных предметов, представленных в обязательной части учебного плана.

Основное *содержание оценки метапредметных результатов* на ступени начального общего образования строится вокруг умения учиться. Оценка метапредметных результатов проводится в ходе различных процедур таких, как решение задач творческого и поискового характера, учебное проектирование, итоговые проверочные работы, комплексные работы на межпредметной основе, мониторинг сформированности основных учебных умений.

***Оценка предметных результатов***

Достижение предметных результатов обеспечивается за счет основных учебных предметов. Поэтому объектом оценки предметных результатов является способность учащихся решать учебно-познавательные и учебно-практические задачи.

Оценка достижения предметных результатов ведётся как в ходе текущего и промежуточного оценивания, так и в ходе выполнения итоговых проверочных работ. Результаты накопленной оценки, полученной в ходе текущего и промежуточного оценивания, фиксируются, в форме портфеля достижений и учитываются при определении итоговой оценки. Предметом итоговой оценки освоения обучающимися основной образовательной программы начального общего образования является достижение предметных и метапредметных результатов начального общего образования, необходимых для продолжения образования.

Основным инструментом итоговой оценки являются итоговые комплексные работы – система заданий различного уровня сложности по чтению, русскому языку, математике и окружающему миру.

В учебном процессе оценка предметных результатов проводится с помощью диагностических работ (промежуточных и итоговых), направленных на определение уровня освоения темы учащимися. Проводится мониторинг результатов выполнения трех итоговых работ – по русскому языку, родному языку, математике – и итоговой комплексной работы на межпредметной основе.

***Системная оценка личностных, метапредметных и предметных результатов*** реализуется в рамках накопительной системы – ***рабочего Портфолио***.

Рабочий Портфолио ученика:

- является современным педагогическим инструментом сопровождения развития и оценки достижений учащихся, ориентированным на обновление и совершенствование качества образования;
- реализует одно из основных положений Федеральных государственных образовательных стандартов общего образования второго поколения – формирование универсальных учебных действий;
- позволяет учитывать возрастные особенности развития универсальных учебных действий учащихся младших классов; лучшие достижения Российской школы на этапе начального обучения; а также педагогические ресурсы учебных предметов образовательного плана;
- предполагает активное вовлечение учащихся и их родителей в оценочную деятельность на основе проблемного анализа, рефлексии и оптимистического прогнозирования.

Рабочего Портфолио представляет собой комплект печатных материалов формата А4, в который входят: листы-разделители с названиями разделов (Портрет, Рабочие материалы, Коллектор, Достижения); тексты заданий и инструкций; шаблоны для выполнения заданий; основные типы задач для оценки сформированности универсальных учебных действий.

Рабочий Портфолио как инновационный продукт носит системный характер. В образовательном процессе начальной школы он используется как: процессуальный способ фиксирования достижений учащихся; копилка полезной информации; наглядные доказательства образовательной деятельности ученика; повод для «встречи» школьника, учителя и родителя.

Преимущества рабочего Портфолио как метода оценивания достижений учащихся:

- сфокусирован на процессуальном контроле новых приоритетов современного образования, которыми являются УУД (универсальные учебные действия);
- содержание заданий Портфолио выстроено на основе УМК, реализующего новые образовательные стандарты начальной школы;

- разделы Портфолио (Портрет, Рабочие материалы, Коллектор, Достижения) являются общепринятой моделью в мировой педагогической практике;
- учитывает особенности развития критического мышления учащихся путем использования трех стадий: вызов (проблемная ситуация) – осмысление – рефлексия;
- позволяет помочь учащимся самим определять цели обучения, осуществлять активное присвоение информации и размышлять о том, что они узнали.

### Формы контроля и учета достижений обучающихся

Обязательные формы и методы контроля	Иные формы учета достижений		
	<i>текущая аттестация</i>	<i>итоговая (четверть, год) аттестация</i>	<i>урочная деятельность</i>
- устный опрос - письменная самостоятельная работа - диктанты - контрольное списывание - тестовые задания - графическая работа - изложение - доклад - творческая работа - посещение уроков по программам наблюдения	- диагностическая - контрольная работа - диктанты - изложение - контроль техники чтения	анализ динамики текущей успеваемости           - портфолио - анализ психолого-педагогических исследований	- участие в выставках, конкурсах, соревнованиях - активность в проектах и программах внеурочной деятельности - творческий отчет

### Формы представления образовательных результатов:

- табель успеваемости по предметам (с указанием требований, предъявляемых к выставлению отметок);
- тексты итоговых диагностических контрольных работ, диктантов и анализ их выполнения обучающимся (информация об элементах и уровнях проверяемого знания – знания, понимания, применения, систематизации);
- устная оценка успешности результатов, формулировка причин неудач и рекомендаций по устранению пробелов в обученности по предметам;
- портфолио;
- результаты психолого-педагогических исследований, иллюстрирующих динамику развития отдельных интеллектуальных и личностных качеств обучающегося, УУД.

**Критериями оценивания** являются:



- соответствие достигнутых предметных, метапредметных и личностных результатов обучающихся требованиям к результатам освоения образовательной программы начального общего образования ФГОС;
- динамика результатов предметной обученности, формирования УУД.

*Используемая в школе система оценки ориентирована на стимулирование обучающегося стремиться к объективному контролю, а не сокрытию своего незнания и неумения, на формирование потребности в адекватной и конструктивной самооценке.*

**Психолого-педагогические условия реализации основной образовательной программы начального общего образования должны обеспечивать:**

- преимущество содержания и форм организации образовательного процесса, обеспечивающих реализацию основных образовательных программ дошкольного образования и начального общего образования;
- учет специфики возрастного психофизического развития обучающихся;
- формирование и развитие психолого-педагогической компетентности педагогических и административных работников, родителей(законных представителей) обучающихся;
- вариативность направлений психолого-педагогического сопровождения участников образовательного процесса( сохранение и укрепление психологического здоровья обучающихся; формирование ценности здоровья и безопасного образа жизни; мониторинг возможностей и способностей обучающихся, выявление и поддержка одаренных детей, поддержка детских объединений, ученического самоуправления);
- диверсификацию уровней психолого-педагогического сопровождения (индивидуальный, групповой, уровень класса, уровень учреждения);
- вариативность форм психолого-педагогического сопровождения участников образовательного процесса (профилактика, диагностика, консультирование, коррекционная работа, развивающая работа, просвещение, экспертиза).

### **8.1. Общие положения по УМК «Школа 2100»**

Система оценки достижения планируемых результатов освоения основной образовательной программы начального общего образования (далее — система оценки) представляет собой один из инструментов реализации Требований Стандарта к результатам освоения основной образовательной программы начального общего образования и направлена на обеспечение качества образования, что предполагает вовлечённость в оценочную деятельность как педагогов, так и обучающихся.

Основным **объектом** системы оценки, её **содержательной и критериальной базой** выступают **планируемые результаты** освоения обучающимися основной образовательной программы начального общего образования.

Система оценки призвана способствовать поддержанию единства всей системы образования, обеспечению преемственности в системе непрерывного образования. Её основными **функциями** являются **ориентация образовательного процесса** на достижение планируемых результатов освоения основной образовательной программы начального общего образования и обеспечение эффективной **обратной связи**, позволяющей осуществлять **управление образовательным процессом**.

Основными направлениями и целями оценочной деятельности в соответствии с требованиями Стандарта являются оценка образовательных достижений обучающихся и оценка результатов деятельности школы и педагогических кадров.

Основным объектом, содержательной и критериальной базой итоговой оценки подготовки выпускников на ступени начального общего образования выступают планируемые результаты, составляющие содержание блока «Выпускник научится» для каждой программы, предмета, курса.

При оценке результатов деятельности школы и педагогов основным объектом оценки, её содержательной и критериальной базой выступают планируемые результаты освоения

основной образовательной программы, составляющие содержание блоков «Выпускник научится» и «Выпускник получит возможность научиться» для каждой учебной программы. Система оценки достижения планируемых результатов освоения основной образовательной программы начального общего образования предполагает **комплексный подход к оценке результатов** образования, позволяющий вести оценку достижения обучающимися всех трёх групп результатов образования: **личностных, метапредметных и предметных**.

Предоставление и использование **персонифицированной информации** возможно только в рамках процедур итоговой оценки обучающихся. Во всех иных процедурах допустимо предоставление и использование исключительно **неперсонифицированной(анонимной) информации** о достигаемых обучающимися образовательных результатах.

Интерпретация результатов оценки ведётся на основе **контекстной информации** об условиях и особенностях деятельности субъектов образовательного процесса. Итоговая оценка обучающихся определяется с учётом их стартового уровня и динамики образовательных достижений Система оценки предусматривает **уровневый подход** к представлению планируемых результатов и инструментарий для оценки их достижения. Согласно этому подходу за точку отсчёта принимается не «идеальный образец», отсчитывая от которого «методом вычитания» и фиксируя допущенные ошибки и недочёты, формируется сегодня оценка ученика, а необходимый для продолжения образования и реально достигаемый большинством учащихся опорный уровень образовательных достижений. Достижение этого опорного уровня интерпретируется как безусловный учебный успех ребёнка, как исполнение им Требований Стандарта. А оценка индивидуальных образовательных достижений ведётся «методом сложения», при котором фиксируется достижение опорного уровня и его превышение.

Поэтому в текущей оценочной деятельности целесообразно соотносить результаты, продемонстрированные учеником, с оценками типа:

- «зачёт/незачёт» («удовлетворительно/неудовлетворительно»), т. е. оценкой, свидетельствующей об освоении опорной системы знаний и правильном выполнении учебных действий в рамках диапазона (круга) заданных задач, построенных на опорном учебном материале;
- «хорошо», «отлично» — оценками, свидетельствующими об усвоении опорной системы знаний на уровне осознанного произвольного овладения учебными действиями, а также о кругозоре, широте (или избирательности) интересов.

Это не исключает возможности использования традиционной системы отметок по 5-балльной шкале ( в соответствии с Положением о системе оценок).

В процессе оценки используются разнообразные методы и формы, взаимно дополняющие друг друга (стандартизированные письменные и устные работы, проекты, практические работы, творческие работы, самоанализ и самооценка, наблюдения и др.)

## **8.2. Особенности оценки личностных, метапредметных и предметных результатов.**

Оценка личностных результатов представляет собой оценку достижения обучающимися планируемых результатов в их личностном развитии, представленных в разделе «Личностные учебные действия» программы формирования универсальных учебных действий у обучающихся на ступени начального общего образования.

Достижение личностных результатов обеспечивается в ходе реализации всех компонентов образовательного процесса, включая внеурочную деятельность, реализуемую семьёй и школой.

Основным объектом оценки личностных результатов служит сформированность универсальных учебных действий, включаемых в следующие три основные блока:

- самоопределение — сформированность внутренней позиции обучающегося — принятие и освоение новой социальной роли обучающегося; становление основ российской гражданской идентичности личности как чувства гордости за свою Родину, народ, историю и осознание своей этнической принадлежности; развитие самоуважения и способности адекватно оценивать себя и свои достижения, видеть сильные и слабые стороны своей личности;

- смыслообразование — поиск и установление личностного смысла (т. е. «значения для себя») учения обучающимися на основе устойчивой системы учебно-познавательных и социальных мотивов; понимания границ того, «что я знаю», и того, «что я не знаю», «незнания», и стремления к преодолению этого разрыва;
- морально-этическая ориентация — знание основных моральных норм и ориентация на их выполнение на основе понимания их социальной необходимости; способность к моральной децентрации — учёту позиций, мотивов и интересов участников моральной дилеммы при её разрешении; развитие этических чувств — стыда, вины, совести как регуляторов морального поведения.

**Личностные результаты выпускников на ступени начального общего образования в полном соответствии с Требованиями Стандарта не подлежат итоговой оценке.**

Оценка указанных выше личностных результатов осуществляется в ходе внешних неперсонифицированных мониторинговых исследований, результаты которых являются основанием для принятия управленческих решений при проектировании и реализации региональных программ развития, программ поддержки образовательного процесса, иных программ. К их осуществлению должны быть привлечены специалисты, не работающие в данном образовательном учреждении и обладающие необходимой компетентностью в сфере психологической диагностики развития личности в детском и подростковом возрасте.

Такая оценка осуществляется по запросу родителей (законных представителей) обучающихся или по запросу педагогов (или администрации образовательного учреждения) при согласии родителей (законных представителей) и проводится психологом, имеющим специальную профессиональную подготовку в области возрастной психологии.

**Оценка метапредметных результатов** представляет собой оценку достижения планируемых результатов освоения основной образовательной программы, представленных в разделах «Регулятивные учебные действия», «Коммуникативные учебные действия», «Познавательные учебные действия» программы формирования универсальных учебных действий у обучающихся на ступени начального общего образования, а также планируемых результатов, представленных во всех разделах подпрограммы «Чтение. Работа с текстом».

Достижение метапредметных результатов обеспечивается за счёт основных компонентов образовательного процесса — учебных предметов.

Основным объектом оценки метапредметных результатов служит сформированность у обучающегося регулятивных, коммуникативных и познавательных универсальных действий, т. е. таких умственных действий обучающихся, которые направлены на анализ и управление своей познавательной деятельностью. К ним относятся:

- способность обучающегося принимать и сохранять учебную цель и задачи; самостоятельно преобразовывать практическую задачу в познавательную, умение планировать собственную деятельность в соответствии с поставленной задачей и условиями её реализации и искать средства её осуществления; умение контролировать и оценивать свои действия, вносить коррективы в их выполнение на основе оценки и учёта характера ошибок, проявлять инициативу и самостоятельность в обучении;
- умение осуществлять информационный поиск, сбор и выделение существенной информации из различных информационных источников;
- умение использовать знаково-символические средства для создания моделей изучаемых объектов и процессов, схем решения учебно-познавательных и практических задач;
- способность к осуществлению логических операций сравнения, анализа, обобщения, классификации по родовидовым признакам, к установлению аналогий, отнесения к известным понятиям;
- умение сотрудничать с педагогом и сверстниками при решении учебных проблем, принимать на себя ответственность за результаты своих действий.

Основное содержание оценки метапредметных результатов на ступени начального общего образования строится вокруг умения учиться, т. е. той совокупности способов действий, которая собственно, и обеспечивает способность обучающихся к самостоятельному усвоению новых знаний и умений, включая организацию этого процесса.

Достижение метапредметных результатов может рассматриваться как инструментальная основа (или как средство решения) и как условие успешности выполнения учебных и учебно-практических задач средствами учебных предметов. Этот подход широко использован для итоговой оценки планируемых результатов по отдельным предметам.

Наконец, достижение метапредметных результатов может проявиться в успешности выполнения комплексных заданий на межпредметной основе. В частности, широкие возможности для оценки сформированности метапредметных результатов открывает использование проверочных заданий, успешное выполнение которых требует освоения навыков работы с информацией.

Таким образом, **оценка метапредметных результатов может проводиться в ходе различных процедур**. Например, в итоговые проверочные работы по предметам или в комплексные работы на межпредметной основе целесообразно выносить оценку (прямую или опосредованную) сформированности большинства познавательных учебных действий и навыков работы с информацией, а также опосредованную оценку сформированности ряда коммуникативных и регулятивных действий.

**Оценка предметных результатов** представляет собой оценку достижения обучающимся планируемых результатов по отдельным предметам.

Достижение этих результатов обеспечивается за счёт основных компонентов образовательного процесса — учебных предметов, представленных в обязательной части учебного плана.

Текущий контроль успеваемости Учреждение осуществляет по балльной системе оценки знаний, умений и навыков обучающихся: 5 (отлично), 4 (хорошо), 3 (удовлетворительно), 2 (неудовлетворительно).

В первом классе исключается система балльного (отметочного) оценивания, а также знаковая символика, заменяющая цифровую отметку.

Текущий контроль успеваемости учащихся классов осуществляется со второго полугодия второго класса. Учитель, проверяя и оценивая письменные работы, устные ответы обучающихся, достигнутые навыки и умения, выставляют оценку в классный журнал и дневник обучающегося.

В конце учебного года выставляются, годовые итоговые отметки с учетом отметок промежуточной аттестации.

Педагогический совет Учреждения имеет право на принятие решения о промежуточной аттестации учащихся переводных классов. Сроки проведения, порядок и формы аттестации, в том числе и для экстернов определяется локальным актом Учреждения. Решение педагогического совета о промежуточной аттестации доводится до сведения учащихся и их родителей не позднее 31 марта текущего года.

**Система предметных знаний** — важнейшая составляющая предметных результатов. В ней можно выделить опорные знания (знания, усвоение которых принципиально необходимо для текущего и последующего успешного обучения) и знания, дополняющие, расширяющие или углубляющие опорную систему знаний, а также служащие пропедевтикой для последующего изучения курсов.

На ступени начального общего образования особое значение для продолжения образования имеет усвоение учащимися опорной системы знаний по русскому языку и математике.

При оценке предметных результатов основную ценность представляет не само по себе освоение системы опорных знаний и способность воспроизводить их в стандартных учебных ситуациях, а способность использовать эти знания при решении учебно-познавательных и учебно-практических задач.

Иными словами, объектом оценки предметных результатов являются действия, выполняемые обучающимися, с предметным содержанием.

**Действия с предметным содержанием (или предметные действия)** — вторая важная составляющая предметных результатов. В основе многих предметных действий лежат те же

универсальные учебные действия, прежде всего познавательные: использование знаково-символических средств; моделирование; сравнение, группировка и классификация объектов; действия анализа, синтеза и обобщения; установление связей (в том числе — причинно-следственных) и аналогий; поиск, преобразование, представление и интерпретация информации, рассуждения и т. д. Однако на разных предметах эти действия преломляются через специфику предмета, например, выполняются с разными объектами — с числами и математическими выражениями; со звуками и буквами, словами, словосочетаниями и предложениями; высказываниями и текстами; с объектами живой и неживой природы; с музыкальными и художественными произведениями и т. п.

Поэтому **объектом оценки предметных результатов** служит в полном соответствии с Требованиями Стандарта способность обучающихся решать учебно-познавательные и учебно-практические задачи с использованием средств, релевантных содержанию учебных предметов, в том числе на основе метапредметных действий.

Оценка достижения этих предметных результатов ведётся как в ходе текущего и промежуточного оценивания, так и в ходе выполнения итоговых проверочных работ. При этом итоговая оценка ограничивается контролем успешности освоения действий, выполняемых обучающимися с предметным содержанием, отражающим опорную систему знаний данного учебного курса.

### 8.3. Портфель достижений как инструмент оценки динамики индивидуальных образовательных достижений

Одним из наиболее адекватных инструментов для оценки динамики образовательных достижений служит портфель достижений ученика

Портфель достижений — это не только современная эффективная форма оценивания, но и действенное средство для решения ряда важных педагогических задач, позволяющее:

- поддерживать высокую учебную мотивацию обучающихся;
- поощрять их активность и самостоятельность, расширять возможности обучения и самообучения;
- развивать навыки рефлексивной и оценочной (в том числе самооценочной) деятельности обучающихся;
- формировать умение учиться — ставить цели, планировать и организовывать собственную учебную деятельность.

**Портфель достижений** представляет собой специально организованную подборку работ, которые демонстрируют усилия, прогресс и достижения обучающегося в различных областях. Портфель достижений является оптимальным способом организационно-педагогической системы оценки. При этом материалы портфеля достижений должны допускать проведение независимой оценки, например при проведении аттестации педагогов.

В состав портфеля достижений могут включаться результаты, достигнутые учеником не только в ходе учебной деятельности, но и в иных формах активности: творческой, социальной, коммуникативной, физкультурно-оздоровительной, трудовой деятельности, протекающей как в рамках повседневной школьной практики, так и за её пределами.

В портфель достижений учеников начальной школы, который используется для оценки достижения планируемых результатов начального общего образования, включаются следующие материалы.

**1. Выборки детских работ — формальных и творческих**, выполненных в ходе обязательных учебных занятий по всем изучаемым предметам, а также в ходе посещаемых учащимися факультативных учебных занятий, реализуемых в рамках образовательной программы образовательного учреждения (как её общеобразовательной составляющей, так и программы дополнительного образования).

Обязательной составляющей портфеля достижений являются материалы *стартовой диагностики, промежуточных и итоговых стандартизированных работ* по отдельным предметам.

Остальные работы должны быть подобраны так, чтобы их совокупность демонстрировала нарастающие успешность, объём и глубину знаний, достижение более высоких уровней формируемых учебных действий. Примерами такого рода работ могут быть:

- *по русскому и литературному чтению, иностранному языку* — диктанты и изложения, сочинения на заданную тему, сочинения на произвольную тему, аудиозаписи монологических и диалогических высказываний, «дневники читателя», иллюстрированные «авторские» работы детей, материалы их самоанализа и рефлексии и т. п.;
- *по математике* — математические диктанты, оформленные результаты мини-исследований, записи решения учебно-познавательных и учебно-практических задач, математические модели, аудиозаписи устных ответов (демонстрирующих навыки устного счёта, рассуждений, доказательств, выступлений, сообщений на математические темы), материалы самоанализа и рефлексии и т. п.;
- *по окружающему миру* — дневники наблюдений, оформленные результаты мини-исследований и мини-проектов, интервью, аудиозаписи устных ответов, творческие работы, материалы самоанализа и рефлексии и т. п.;
- *по предметам эстетического цикла* — аудио записи, фото- и видеоизображения примеров исполнительской деятельности, иллюстрации к музыкальным произведениям, иллюстрации на заданную тему, продукты собственного творчества, аудиозаписи монологических высказываний-описаний, материалы самоанализа и рефлексии и т. п.;
- *по технологии* — фото- и видеоизображения продуктов исполнительской деятельности, аудиозаписи монологических высказываний-описаний, продукты собственного творчества, материалы самоанализа и рефлексии и т.п.;
- *по физкультуре* — видеоизображения примеров исполнительской деятельности, дневники наблюдений и самоконтроля, самостоятельно составленные расписания и режим дня, комплексы физических упражнений, материалы самоанализа и рефлексии и т. п.

## **2. Систематизированные материалы наблюдений**

(оценочные листы, материалы и листы наблюдений и т. п.) за процессом овладения универсальными учебными действиями, которые ведут учителя начальных классов (выступающие и в роли учителя-предметника, и в роли классного руководителя), школьный психолог.

## **3. Материалы, характеризующие достижения обучающихся в рамках внеучебной**

(школьной и внешкольной) **и досуговой деятельности**, например результаты участия в олимпиадах, конкурсах, смотрах, выставках, концертах, спортивных мероприятиях, поделки и др. Основное требование, предъявляемое к этим материалам, – отражение в них степени достижения планируемых результатов освоения примерной образовательной программы начального общего образования.

**Анализ, интерпретация и оценка** отдельных составляющих и портфеля достижений в целом ведутся с позиций достижения планируемых результатов с учётом основных результатов начального общего образования, закреплённых в Стандарте.

Оценка как отдельных составляющих, так и портфеля достижений в целом ведётся на *критериальной основе*.

По результатам оценки, которая формируется на основе материалов портфеля достижений, делаются выводы о:

- 1) сформированности у обучающегося *универсальных и предметных способов действий*, а также *опорной системы знаний*, обеспечивающих ему возможность продолжения образования в основной школе;
- 2) сформированности *основ умения учиться*, понимаемой как способности к самоорганизации с целью постановки и решения учебно-познавательных и учебно-практических задач;
- 3) *индивидуальном прогрессе* в основных сферах развития личности — мотивационно-смысловой, познавательной, эмоциональной, волевой и саморегуляции.

#### **8.4. Итоговая оценка выпускника и её использование при переходе от начального к основному общему образованию.**

На итоговую оценку на ступени начального общего образования, результаты которой используются при принятии решения о возможности (или невозможности) продолжения обучения на следующей ступени, выносятся *только предметные и метапредметные результаты*, описанные в разделе «Выпускник научится» планируемых результатов начального образования.

Предметом итоговой оценки является *способность обучающихся решать учебно-познавательные и учебно-практические задачи, построенные на материале опорной системы знаний с использованием средств, релевантных содержанию учебных предметов*, в том числе на основе метапредметных действий.

На ступени начального общего образования особое значение для продолжения образования имеет усвоение учащимися *опорной системы знаний по русскому языку и математике* и овладение следующими метапредметными действиями:

- *речевыми*, среди которых следует выделить *навыки осознанного чтения и работы с информацией*;
- *коммуникативными*, необходимыми для учебного сотрудничества с учителем и сверстниками.

Итоговая оценка выпускника формируется на основе накопленной оценки, зафиксированной в портфеле достижений, по всем учебным предметам и оценок за выполнение, как минимум, трёх итоговых работ (по русскому языку, математике и комплексной работы на межпредметной основе).

На основании этих оценок по каждому предмету и по программе формирования универсальных учебных действий делаются следующие выводы о достижении планируемых результатов:

1. Выпускник овладел опорной системой знаний и учебными действиями, необходимыми для продолжения образования на следующей ступени, и способен использовать их для решения простых учебно-познавательных и учебно-практических задач средствами данного предмета. Такой вывод делается, если в материалах накопительной системы оценки зафиксировано достижение планируемых результатов по всем основным разделам учебной программы, как минимум, с оценкой «зачтено» (или «удовлетворительно»), а результаты выполнения итоговых работ свидетельствуют о правильном выполнении не менее 50% заданий базового уровня.

2. Выпускник овладел опорной системой знаний, необходимой для продолжения образования на следующей ступени, на уровне осознанного произвольного овладения учебными действиями. Такой вывод делается, если в материалах накопительной системы оценки зафиксировано достижение планируемых результатов по всем основным разделам учебной программы, причём не менее чем по половине разделов выставлена оценка «хорошо» или «отлично», а результаты выполнения итоговых работ свидетельствуют о правильном выполнении не менее 65% заданий базового уровня и получении не менее 50% от максимального балла за выполнение заданий повышенного уровня.

3. Выпускник не овладел опорной системой знаний и учебными действиями, необходимыми для продолжения образования на следующей ступени.

Такой вывод делается, если в материалах накопительной системы оценки не зафиксировано достижение планируемых результатов по всем основным разделам учебной программы, а результаты выполнения итоговых работ свидетельствуют о правильном выполнении менее 50% заданий базового уровня.

Педагогический совет школы на основе выводов, сделанных по каждому обучающемуся, рассматривает вопрос об **успешном освоении данным обучающимся основной образовательной программы начального общего образования и переводе его на следующую ступень общего образования.**

В случае если полученные обучающимся итоговые оценки не позволяют сделать однозначного вывода о достижении планируемых результатов, решение о переводе на

следующую ступень общего образования принимается педагогическим советом с учётом динамики образовательных достижений выпускника и контекстной информации об условиях и особенностях его обучения в рамках регламентированных процедур, устанавливаемых Министерством образования и науки Российской Федерации.

Решение **о переводе** обучающегося на следующую ступень общего образования принимается одновременно с рассмотрением и утверждением **характеристики обучающегося**, в которой:

- отмечаются образовательные достижения и положительные качества обучающегося;
- определяются приоритетные задачи и направления личностного развития с учётом как достижений, так и психологических проблем развития ребёнка;
- даются психолого-педагогические рекомендации, призванные обеспечить успешную реализацию намеченных задач на следующей ступени обучения.

Все выводы и оценки, включаемые в характеристику, должны быть подтверждены материалами портфеля достижений и другими объективными показателями.

Школа информирует управление общего образования в установленной регламентом форме:

- о результатах выполнения итоговых работ по русскому, математике и итоговой комплексной работы на межпредметной основе;
- о количестве учащихся, завершивших обучение на ступени начального общего образования и переведённых на следующую ступень общего образования.

Для проведения итоговых работ используется единый, централизованно разработанный инструментарий, поэтому формой оценки деятельности школы является **регулярный мониторинг результатов выполнения трёх итоговых работ**: по русскому, математике и итоговой комплексной работы на межпредметной основе.

## II. Содержательный раздел.

### **1. ПРОГРАММА ФОРМИРОВАНИЯ УНИВЕРСАЛЬНЫХ УЧЕБНЫХ ДЕЙСТВИЙ У ОБУЧАЮЩИХСЯ НА СТУПЕНИ НАЧАЛЬНОГО ОБРАЗОВАНИЯ (ОБРАЗОВАТЕЛЬНАЯ СИСТЕМА «ШКОЛА 2100»)**

#### **Программа формирования универсальных учебных действий у обучающихся на ступени начального общего образования**

Цель программы: обеспечить регулирование различных аспектов освоения метапредметных умений, т.е. способов деятельности, применимых в рамках, как образовательного процесса, так и при решении проблем в реальных жизненных ситуациях.

Как и программы по отдельным учебным предметам, программа формирования универсальных учебных действий конкретизирует соответствующих раздел Фундаментального ядра содержания.

Задачи программы:

- установить ценностные ориентиры начального образования;
- определить состав и характеристику универсальных учебных действий;
- выявить в содержании предметных линий универсальные учебные действия и определить условия формирования в образовательном процессе и жизненно важных ситуациях.

Программа формирования универсальных учебных действий содержит:

1. описание ценностных ориентиров на каждой ступени образования;
2. характеристики личностных, регулятивных, познавательных, коммуникативных универсальных учебных действий.
3. связь универсальных учебных действий с содержанием учебных предметов в соответствии с УМК «Школа России»;



4. типовые задачи формирования личностных, регулятивных, познавательных, коммуникативных универсальных учебных действий в соответствии с УМК «Школа России»;
5. описание преемственности программы формирования универсальных учебных действий по ступеням общего образования в соответствии с УМК «Школа России».
6. Планируемые результаты сформированности УУД.

Программа формирования универсальных учебных действий является основой разработки рабочих программ отдельных учебных предметов.

Представим разделы программы в соответствии с УМК «Школа России».

ФГОС начального общего образования определяет **ценностные ориентиры содержания образования на ступени начального общего образования** следующим образом:

1. Формирование основ гражданской идентичности личности, включая
  - чувство сопричастности и гордости за свою Родину, народ и историю;
  - осознание ответственности человека за благосостояние общества;
  - восприятие мира как единого и целостного при разнообразии культур, национальностей, религий;
  - отказ от деления на «своих» и «чужих»;
  - уважение истории и культуры каждого народа.
2. формирование психологических условий развития общения, кооперации сотрудничества.
  - доброжелательность, доверие и внимание к людям,
  - готовность к сотрудничеству и дружбе, оказанию помощи тем, кто в ней нуждается;
  - уважение к окружающим – умение слушать и слышать партнера, признавать право каждого на собственное мнение и принимать решения с учетом позиций всех участников;
3. развитие ценностно-смысловой сферы личности на основе общечеловеческой нравственности и гуманизма.
  - принятие и уважение ценностей семьи и общества, школы и коллектива и стремление следовать им;
  - ориентация в нравственном содержании и смысле поступков, как собственных, так и окружающих людей, развитие этических чувств - стыда, вины, совести - как регуляторов морального поведения;
  - формирование чувства прекрасного и эстетических чувств на основе знакомства с мировой и отечественной художественной культурой;
4. развитие умения учиться как первого шага к самообразованию и самовоспитанию:
  - развитие широких познавательных интересов, инициативы и любознательности, мотивов познания и творчества;
  - формирование умения учиться и способности к организации своей деятельности (планированию, контролю, оценке);
5. развитие самостоятельности, инициативы и ответственности личности как условия ее самоактуализации:
  - формирование самоуважения и эмоционально-положительного отношения к себе;
  - готовность открыто выражать и отстаивать свою позицию;
  - критичность к своим поступкам и умение адекватно их оценивать;
  - готовность к самостоятельным действиям, ответственность за их результаты;
  - целеустремленность и настойчивость в достижении целей;

- готовность к преодолению трудностей и жизненного оптимизма;
- умение противостоять действиям и влияниям, представляющим угрозу жизни, здоровью и безопасности личности и общества в пределах своих возможностей.

В ФГОС начального общего образования содержится характеристика личностных, регулятивных, познавательных, коммуникативных универсальных учебных действий:

**Личностные универсальные учебные действия** обеспечивают ценностно-смысловую ориентацию обучающихся (умение соотносить поступки и события с принятыми этическими принципами, знание моральных норм и умение выделить нравственный аспект поведения) и ориентацию в социальных ролях и межличностных отношениях.

Применительно к учебной деятельности следует выделить три вида личностных действий:

- личностное, профессиональное, жизненное самоопределение;
- смыслообразование, т. е. установление обучающимися связи между целью учебной деятельности и её мотивом, другими словами, между результатом учения и тем, что побуждает к деятельности, ради чего она осуществляется. Ученик должен задаваться вопросом: *какое значение и какой смысл имеет для меня учение?* — и уметь на него отвечать;
- нравственно-этическая ориентация, в том числе, и оценивание усваиваемого содержания (исходя из социальных и личностных ценностей), обеспечивающее личностный моральный выбор.

**Регулятивные универсальные учебные действия** обеспечивают обучающимся организацию своей учебной деятельности.

К ним относятся:

- целеполагание как постановка учебной задачи на основе соотнесения того, что уже известно и усвоено учащимися, и того, что ещё неизвестно;
- планирование — определение последовательности промежуточных целей с учётом конечного результата; составление плана и последовательности действий;
- прогнозирование — предвосхищение результата и уровня усвоения знаний, его временны характеристик;
- контроль в форме сличения способа действия и его результата с заданным эталоном с целью обнаружения отклонений и отличий от эталона;
- коррекция — внесение необходимых дополнений и коррективов в план и способ действия в случае расхождения эталона, реального действия и его результата с учётом оценки этого результата самим обучающимся, учителем, товарищами;
- оценка — выделение и осознание обучающимся того, что уже усвоено и что ещё нужно усвоить, осознание качества и уровня усвоения; оценка результатов работы;
- саморегуляция как способность к мобилизации сил и энергии, к волевому усилию (к выбору в ситуации мотивационного конфликта) и преодолению препятствий.

**Познавательные универсальные учебные действия** включают: общеучебные, логические учебные действия, а также постановку и решение проблемы.

**Общеучебные универсальные действия:**

- самостоятельное выделение и формулирование познавательной цели;
- поиск и выделение необходимой информации, в том числе решение рабочих задач с использованием общедоступных в начальной школе инструментов ИКТ и источников информации;
- структурирование знаний;
- осознанное и произвольное построение речевого высказывания в устной и письменной форме;
- выбор наиболее эффективных способов решения задач в

зависимости от конкретных условий;

- рефлексия способов и условий действия, контроль и оценка процесса и результатов деятельности;

- смысловое чтение как осмысление цели чтения и выбор вида чтения в зависимости от цели; извлечение необходимой информации из прослушанных текстов различных жанров;

- определение основной и второстепенной информации; свободная ориентация и восприятие текстов художественного,

- научного, публицистического и официально-делового стилей; понимание и адекватная оценка языка средств массовой информации;

- постановка и формулирование проблемы, самостоятельное создание алгоритмов деятельности при решении проблем творческого и поискового характера.

Особую группу общеучебных универсальных действий составляют **знаково-символические действия**:

- моделирование — преобразование объекта из чувственной формы в модель, где выделены существенные характеристики объекта (пространственно-графическая или знаково-символическая);

- преобразование модели с целью выявления общих законов, определяющих данную предметную область.

**Логические универсальные действия**:

- анализ объектов с целью выделения признаков (существенных, несущественных);
- синтез — составление целого из частей, в том числе самостоятельное достраивание с восполнением недостающих компонентов;

- выбор оснований и критериев для сравнения, сериации, классификации объектов;

- подведение под понятие, выведение следствий;

- установление причинно-следственных связей, представление цепочек объектов и явлений;

- построение логической цепочки рассуждений, анализ истинности утверждений;

- доказательство;

- выдвижение гипотез и их обоснование.

**Постановка и решение проблемы**:

- формулирование проблемы;

- самостоятельное создание способов решения проблем творческого и поискового характера.

Коммуникативные универсальные учебные действия обеспечивают социальную компетентность и учёт позиции других людей, партнёров по общению или деятельности; умение слушать и вступать в диалог; участвовать в коллективном обсуждении проблем; интегрироваться в группу сверстников

и строить продуктивное взаимодействие и сотрудничество со сверстниками и взрослыми.

**К коммуникативным действиям** относятся:

- планирование учебного сотрудничества с учителем и

- сверстниками — определение цели, функций участников, способов взаимодействия;

- постановка вопросов — инициативное сотрудничество в поиске и сборе информации;

- разрешение конфликтов — выявление, идентификация проблемы, поиск и оценка альтернативных способов разрешения конфликта, принятие решения и его реализация;

- управление поведением партнёра — контроль, коррекция, оценка его действий;

- умение с достаточной полнотой и точностью выражать свои мысли в соответствии с задачами и условиями коммуникации; владение монологической и диалогической формами

речи в соответствии с грамматическими и синтаксическими нормами родного языка, современных средств коммуникации.

Универсальные учебные действия представляют собой целостную систему, в которой происхождение и развитие каждого вида учебного действия определяется его отношением с другими видами учебных действий и общей логикой возрастного развития.

Содержание и способы общения и коммуникации обуславливают развитие способности ребёнка к регуляции поведения и деятельности, познанию мира, определяют образ «Я» как систему представлений о себе, отношений к себе.

### **Характеристика результатов формирования универсальных учебных действий на разных этапах обучения по УМК «Школа России» в начальной школе**

<b>Класс</b>	<b>Личностные УУД</b>	<b>Регулятивные УУД</b>	<b>Познавательные УУД</b>	<b>Коммуникативные УУД</b>
<b>1 класс</b>	1. Ценить и принимать следующие базовые ценности: «добро», «терпение», «родина», «природа», «семья». 2. Уважать к своей семье, к своим родственникам, любовь к родителям. 3. Освоить роли ученика; формирование интереса (мотивации) к учению. 4. Оценивать жизненные ситуации и поступки героев художественных текстов с точки зрения общечеловеческих норм.	1. Организовывать свое рабочее место под руководством учителя. 2. Определять цель задания на уроке, во внеурочной деятельности, в жизненных ситуациях под руководством учителя. 3. Определять план выполнения заданий на уроках, внеурочной деятельности, жизненных ситуациях под руководством учителя. 4. Использовать в своей деятельности простейшие приборы: линейку, треугольник и т.д.	1. Ориентироваться в учебнике: определять умения, которые будут сформированы на основе изучения данного раздела. 2. Отвечать на простые вопросы учителя, находить нужную информацию в учебнике. 3. Сравнить предметы, объекты: находить общее и различие. 4. Группировать предметы, объекты на основе существенных признаков. 5. Подробно пересказывать прочитанное или прослушанное; определять тему.	1. Участвовать в диалоге на уроке и в жизненных ситуациях. 2. Отвечать на вопросы учителя, товарищей по классу. 2. Соблюдать простейшие нормы речевого этикета: здороваться, прощаться, благодарить. 3. Слушать и понимать речь других. 4. Участвовать в паре.
<b>2 класс</b>	1. Ценить и принимать	1. Самостоятельно организовывать	1. Ориентироваться	1. Участвовать в диалоге; слушать и

	<p>следующие базовые ценности: «добро», «терпение», «родина», «природа», «семья», «мир», «настоящий друг».</p> <p>2. Уважение к своему народу, к своей родине.</p> <p>3. Освоение личностного смысла учения, желания учиться.</p> <p>4. Оценка жизненных ситуаций и поступков героев художественных текстов с точки зрения общечеловеческих норм.</p>	<p>свое рабочее место.</p> <p>2. Следовать режиму организации учебной и внеучебной деятельности.</p> <p>3. Определять цель учебной деятельности с помощью учителя и самостоятельно.</p> <p>4. Определять план выполнения заданий на уроках, внеурочной деятельности, жизненных ситуациях под руководством учителя.</p> <p>5. Соотносить выполненное задание с образцом, предложенным учителем.</p> <p>6. Использовать в работе простейшие инструменты и более сложные приборы (циркуль).</p> <p>6. Корректировать выполнение задания в дальнейшем.</p> <p>7. Оценка своего задания по следующим параметрам: легко выполнять, возникли сложности при выполнении.</p>	<p>в учебнике:</p> <p>определять умения, которые будут сформированы на основе изучения данного раздела; определять круг своего незнания.</p> <p>2. Отвечать на простые и сложные вопросы учителя, самим задавать вопросы, находить нужную информацию в учебнике.</p> <p>3. Сравнивать и группировать предметы, объекты по нескольким основаниям; находить закономерности; самостоятельно продолжать их по установленном правилу.</p> <p>4. Подробно пересказывать прочитанное или прослушанное; составлять простой план .</p> <p>5. Определять, в каких источниках можно найти необходимую информацию для выполнения задания.</p> <p>6. Находить необходимую информацию, как в учебнике, так и в словарях в</p>	<p>понимать других, высказывать свою точку зрения на события, поступки.</p> <p>2. Оформлять свои мысли в устной и письменной речи с учетом своих учебных и жизненных речевых ситуаций.</p> <p>3. Читать вслух и про себя тексты учебников, других художественных и научно-популярных книг, понимать прочитанное.</p> <p>4. Выполняя различные роли в группе, сотрудничать в совместном решении проблемы (задачи).</p>
--	---	---	---	---

			учебнике. 7. Наблюдать и делать самостоятельные простые выводы	
<b>3 класс</b>	<p>1. Ценить и принимать следующие базовые ценности: «добро», «терпение», «родина», «природа», «семья», «мир», «настоящий друг», «справедливость», «желание понимать друг друга», «понимать позицию другого».</p> <p>2. Уважение к своему народу, к другим народам, терпимость к обычаям и традициям других народов.</p> <p>3. Освоение личностного смысла учения; желания продолжать свою учебу.</p> <p>4. Оценка жизненных ситуаций и поступков героев художественных текстов с точки зрения общечеловеческих норм, нравственных и этических ценностей.</p>	<p>1. Самостоятельно организовывать свое рабочее место в соответствии с целью выполнения заданий.</p> <p>2. Самостоятельно определять важность или необходимость выполнения различных задания в учебном процессе и жизненных ситуациях.</p> <p>3. Определять цель учебной деятельности с помощью самостоятельно.</p> <p>4. Определять план выполнения заданий на уроках, внеурочной деятельности, жизненных ситуациях под руководством учителя.</p> <p>5. Определять правильность выполненного задания на основе сравнения с предыдущими заданиями, или на основе различных образцов.</p> <p>6. Корректировать выполнение задания в соответствии с планом, условиями</p>	<p>1. Ориентироваться в учебнике: определять умения, которые будут сформированы на основе изучения данного раздела; определять круг своего незнания; планировать свою работу по изучению незнакомого материала.</p> <p>2. Самостоятельно предполагать, какая дополнительная информация буде нужна для изучения незнакомого материала; отбирать необходимые источники информации среди предложенных учителем словарей, энциклопедий, справочников.</p> <p>3. Извлекать информацию, представленную в разных формах (текст, таблица, схема, экспонат,</p>	<p>1. Участвовать в диалоге; слушать и понимать других, высказывать свою точку зрения на события, поступки.</p> <p>2. Оформлять свои мысли в устной и письменной речи с учетом своих учебных и жизненных речевых ситуаций.</p> <p>3. Читать вслух и про себя тексты учебников, других художественных и научно-популярных книг, понимать прочитанное.</p> <p>4. Выполняя различные роли в группе, сотрудничать в совместном решении проблемы (задачи).</p> <p>5. отстаивать свою точку зрения, соблюдая правила речевого этикета.</p> <p>6. Критично относиться к своему мнению</p> <p>7. Понимать точку зрения другого</p> <p>8. Участвовать в работе группы, распределять роли, договариваться друг с другом.</p>

		<p>выполнения, результатом действий на определенном этапе.</p> <p>7. Использовать в работе литературу, инструменты, приборы.</p> <p>8. Оценка своего задания по параметрам, заранее представленным.</p>	<p>модель, а, иллюстрация и др.)</p> <p>4. Представлять информацию в виде текста, таблицы, схемы, в том числе с помощью ИКТ.</p> <p>5. Анализировать, сравнивать, группировать различные объекты, явления, факты.</p>	
<b>4 класс</b>	<p>1. Ценить и принимать следующие базовые ценности: «добро», «терпение», «родина», «природа», «семья», «мир», «настоящий друг», «справедливость», «желание понимать друг друга», «понимать позицию другого», «народ», «национальность» и т.д.</p> <p>2. Уважение к своему народу, к другим народам, принятие ценностей других народов.</p> <p>3. Освоение личностного смысла учения; выбор дальнейшего образовательного маршрута.</p> <p>4. Оценка жизненных ситуаций и поступков героев художественных</p>	<p>1. Самостоятельно формулировать задание: определять его цель, планировать алгоритм его выполнения, корректировать работу по ходу его выполнения, самостоятельно оценивать.</p> <p>2. Использовать при выполнении задания различные средства: справочную литературу, ИКТ, инструменты и приборы.</p> <p>3. Определять самостоятельно критерии оценивания, давать самооценку.</p>	<p>1. Ориентироваться в учебнике: определять умения, которые будут сформированы на основе изучения данного раздела; определять круг своего незнания; планировать свою работу по изучению незнакомого материала.</p> <p>2. Самостоятельно предполагать, какая дополнительная информация будет нужна для изучения незнакомого материала; отбирать необходимые источники информации среди предложенных</p>	<p>Участвовать в диалоге; слушать и понимать других, высказывать свою точку зрения на события, поступки.</p> <p>2. Оформлять свои мысли в устной и письменной речи с учетом своих учебных и жизненных речевых ситуаций.</p> <p>3. Читать вслух и про себя тексты учебников, других художественных и научно-популярных книг, понимать прочитанное.</p> <p>4. Выполняя различные роли в группе, сотрудничать в совместном решении проблемы (задачи).</p> <p>5. Отстаивать свою точку зрения, соблюдая правила речевого этикета; аргументировать</p>

	<p>текстов с точки зрения общечеловеческих норм, нравственных и этических ценностей, ценностей гражданина России.</p>		<p>учителем словарей, энциклопедий, справочников, электронные диски.</p> <p>3. Сопоставлять и отбирать информацию, полученную из различных источников (словари, энциклопедии, справочники, электронные диски, сеть Интернет).</p> <p>4. Анализировать, сравнивать, группировать различные объекты, явления, факты.</p> <p>5. Самостоятельно делать выводы, перерабатывать информацию, преобразовывать её, представлять информацию на основе схем, моделей, сообщений.</p> <p>6. Составлять сложный план текста.</p> <p>7. Уметь передавать содержание в сжатом, выборочном или развёрнутом виде</p>	<p>свою точку зрения с помощью фактов и дополнительных сведений.</p> <p>6. Критично относиться к своему мнению. Уметь взглянуть на ситуацию с иной позиции и договариваться с людьми иных позиций.</p> <p>7. Понимать точку зрения другого</p> <p>8. Участвовать в работе группы, распределять роли, договариваться друг с другом. Предвидеть последствия коллективных решений.</p>
--	---	--	---	---

**Связь универсальных учебных действий с содержанием учебных предметов  
(на основе образовательных ресурсов УМК «Школа России»)**



Формирование универсальных учебных действий в образовательном процессе осуществляется в контексте усвоения разных предметных дисциплин. Требования к формированию универсальных учебных действий находят отражение в планируемых результатах освоения программ учебных предметов «Русский язык», «Литературное чтение», «Математика», «Окружающий мир», «Технология», «Иностранный язык», «Изобразительное искусство», «Физическая культура» в отношении ценностно-смыслового, личностного, познавательного и коммуникативного развития учащихся.

Каждый из предметов УМК «Школа России», помимо прямого эффекта обучения – приобретения определенных знаний, умений, навыков, вносит свой вклад в формирование универсальных учебных умений:

- Коммуникативных умений, в том числе умения ориентироваться в ситуации общения, адекватно понимать речь партнера и строить свое речевое высказывание; контролировать и корректировать речь в зависимости от задач и ситуации общения; извлекать из текста информацию в соответствии с коммуникативной задачей;
- Умения использовать знаковые системы и символы для моделирования объектов и отношений между ними;
- Умений выполнять логические действия абстрагирования, сравнения, нахождения общих закономерностей, анализа, синтеза; осуществлять эвристические действия; выбирать стратегию решения; строить и проверять элементарные гипотезы.

Каждый учебный предмет в зависимости от его содержания и способов организации учебной деятельности учащихся раскрывает определенные возможности для формирования универсальных учебных действий.

<b>Смысловые акценты УУД</b>	<b>Русский язык</b>	<b>Литературное чтение</b>	<b>Математика</b>	<b>Окружающий мир</b>
<b>личностные</b>	жизненное само-определение	нравственно-этическая ориентация	смыслообразование	нравственно-этическая ориентация
<b>регулятивные</b>	целеполагание, планирование, прогнозирование, контроль, коррекция, оценка, алгоритмизация действий (Математика, Русский язык, Окружающий мир, Технология, Физическая культура и др.)			
<b>познавательные общеучебные</b>	моделирование (перевод устной речи в письменную)	смысловое чтение, произвольные и осознанные устные и письменные высказывания	моделирование, выбор наиболее эффективных способов решения задач	широкий спектр источников информации
<b>познавательные логические</b>	формулирование личных, языковых, нравственных проблем. Самостоятельное создание способов решения проблем поискового и творческого характера		анализ, синтез, сравнение, группировка, причинно-следственные связи, логические рассуждения, доказательства, практические действия	
<b>коммуникативные</b>	использование средств языка и речи для получения и передачи информации, участие в продуктивном диалоге; самовыражение: монологические высказывания разного типа.			

Связь универсальных учебных действий с содержанием учебных предметов определяется следующими утверждениями:

1. УУД представляют собой целостную систему, в которой можно выделить взаимосвязанные и взаимообуславливающие виды действий:

коммуникативные – обеспечивающие социальную компетентность,  
 познавательные – общеучебные, логические, связанные с решением проблемы,  
 личностные – определяющие мотивационную ориентацию,  
 регулятивные – обеспечивающие организацию собственной деятельности.

2. Формирование УУД является целенаправленным, системным процессом, который реализуется через все предметные области и внеурочную деятельность.

3. Заданные стандартом УУД определяют акценты в отборе содержания, планировании и организации образовательного процесса с учетом возрастнo-психологических особенностей обучающихся.

4. Схема работы над формированием конкретных УУД каждого вида указывается в тематическом планировании, технологических картах.

5. Способы учета уровня их сформированности - в требованиях к результатам освоения УП по каждому предмету и в обязательных программах внеурочной деятельности.

6. Педагогическое сопровождение этого процесса осуществляется с помощью Универсального интегрированного Портфолио (раздел «Система оценки достижений планируемых результатов образования»), который является процессуальным способом оценки достижений учащихся в развитии универсальных учебных действий.

7. Результаты усвоения УУД формулируются для каждого класса и являются ориентиром при организации мониторинга их достижения.

Приведем пример, как формируются некоторые личностные результаты средствами разных учебных предметов в УМК «Школа России»

В соответствии с требованиями ФГОС структура и содержание системы учебников «Школа России» направлены на достижение следующих личностных результатов освоения основной образовательной программы:

**1) Формирование основ российской гражданской идентичности, чувства гордости за свою Родину, российский народ и историю России, осознание своей этнической и национальной принадлежности, формирование ценности многонационального российского общества, гуманистические и демократические ценностные ориентации.**

**2) Формирование целостного, социально ориентированного взгляда на мир в его органичном единстве и разнообразии природы, народов, культур и религий.**

**3) Формирование уважительного отношения к иному мнению, истории и культуре других народов.**

Для достижения указанных личностных результатов в систему учебников «Школа России» с 1 по 4 класс введены соответствующие разделы и темы, разнообразные по форме и содержанию тексты, упражнения, задания, задачи.

**В курсе «Окружающий мир»** — это темы «Природа России», «Страницы истории Отечества», «Родной край — часть большой страны», «Современная Россия», «Жизнь города и села», «Что такое Родина?», «Что мы знаем о народах России?», «Что мы знаем о Москве?», «Россия на карте».

В 1 классе дети знакомятся с государственными символами России (гербом и флагом), а во 2 классе на уроках музыки разучивают Гимн России, и продолжают знакомство с государственной символикой государства.

Учащиеся выполняют учебные проекты «Родной город», «Города России», «Кто нас защищает» (знакомство с Вооруженными Силами России, Государственной службой пожарной охраны, МЧС России) и др.

**В курсе «Литературное чтение»** — это разделы: «Устное народное творчество», «Летописи, былины, жития», «Родина», «Люблю природу русскую», «Поэтическая тетрадь», «Природа и мы», «Из русской классической литературы», «Литература зарубежных стран» и др., а также тексты и задания о нашей многонациональной стране, о традициях и обычаях ее народов и народов мира, о многообразии природы и необходимости бережного к ней отношения. Система таких заданий позволяет учащимся осознавать себя гражданами страны, формировать общечеловеческую идентичность.

**В курсе «Русский язык»** представлены разнообразные по форме и содержанию упражнения и задания о Родине, о защитниках российской Земли, о сохранении мира в своей стране и во всём мире. Через тексты дети знакомятся с национальными ценностями нашего отечества, памятниками старины и их создателями, русскими умельцами, руками которых созданы Царь-пушка и Царь-колокол, церковь Покрова на Нерли и др., узнают о великом достоянии нашего народа — русском языке. В этой связи даны тексты И.Д. Тургенева, А.И. Куприна, А.Н.Толстого, Д.С.Лихачёва, М.М. Пришвина, И. С. Соколова-Микитова, К.Г. Паустовского и др., поэтические строки А.С.Пушкина, И.А. Бунина, М.Ю. Лермонтова, Н.М. Рубцова, Н.И. Сладкова, С.Я.Маршака и др., убеждающие учащихся в красоте, образности, богатстве русского языка. Ученики составляют тексты, рассказы о своей малой родине — крае, городе, селе, об их достопримечательностях, природных и культурно-исторических особенностях.

**В курсе «Математика»** — в сюжетах текстовых задач (например, в 3 и 4 кл.) представлены сведения из исторического прошлого нашей страны — о продолжительности Великой Отечественной войны и о победе в ней, о школьном музее боевой славы и о помощи ветеранам, о возрасте Российского флота, о современных достижениях России в области космонавтики; об отраслях промышленности, о богатом культурном наследии страны (например, о годах жизни А.С. Пушкина, о собрании сочинений Л.Н. Толстого, о посещении музеев, художественных галерей и др.).

**В курсе «Музыка»** произведения отечественного музыкального искусства рассматриваются в контексте мировой художественной культуры, широко используется принцип диалога культур. Он предполагает знакомство учащихся с народной и профессиональной музыкой различных национальностей на основе ее сопоставления и выявления общности жизненного содержания, нравственно-эстетической проблематики, различия стилей, музыкального языка, творческого почерка представителей разных эпох и культур.

**В курсе «Изобразительное искусство»** достижение указанных результатов осуществляется благодаря содержанию конкретных заданий и сквозному принципу построения обучающего материала, в основе которого идея «от родного порога — в мир большой культуры».

**В курсах иностранных языков (английского)** с этой целью предлагаются тексты и диалоги о культуре России и аналогичные тексты о культуре и истории изучаемых стран.

Начиная со 2 класса содержание текстов, заданий и упражнений направлены на развитие идеи диалога культур России и изучаемых стран. Учащимся предлагаются увлекательные материалы об этих странах и их столицах; о России и её столице Москве, об испанских, французских, немецких, английских, американских российских музеях, о праздниках, традициях и обычаях нашей страны и изучаемых стран.

**В курсе «Основы православной культуры»** для реализации указанных личностных результатов каждый учебник содержит общие для всех 6 модулей уроки: урок 1 «Россия — наша Родина» и урок 30 «Любовь и уважение к Отчеству». Тема Родины, России, любви и уважения к Отчеству, единства разнообразных культурных и духовных традиций народов нашей страны лежит в начале учебной программы каждого предмета и ею же завершается. Также и в содержании каждого учебника эта тема системно представлена иллюстративным материалом, отражающим особенности российских культурных и религиозных традиций, учебным содержанием, которое раскрывается на материале отечественной истории. Кроме того, в основе содержания всех модулей лежат концептуальные понятия «мы — российский народ», «мы разные и мы вместе». Содержание религиозных и светских традиций в каждом учебнике раскрыто как содержание традиций российских народов. Таким образом, у обучающихся складывается целостный образ культурно-исторического мира России.

В соответствии с требованиями ФГОС структура и содержание системы учебников «Школа России» направлены на достижение следующих метапредметных результатов освоения основной образовательной программы:

***Овладение способностью принимать и сохранять цели и задачи учебной деятельности, поиска средств ее осуществления.***

В учебниках русского языка, математики, окружающего мира, литературного чтения (1-4кл.) на шмуцтитулах каждого раздела сформулированы основные цели и задачи учебной деятельности, что позволяет учащимся узнать, чему конкретно они будут учиться, изучая данный раздел. В начале каждого урока представлены цели и задачи учебной деятельности на данном уроке. Это помогает ученикам видеть перспективу работы по теме и соотносить конкретные цели каждого урока с конечным результатом ее изучения.

Постановка учебной задачи, как правило, показывает детям недостаточность имеющихся у них знаний, побуждает их к поиску новых знаний и способов действий, которые они «открывают» в результате применения и использования уже известных способов действий и имеющихся знаний. При такой системе построения материала учебников постепенно формируются умения сначала понимать и принимать познавательную цель, сохранять её при выполнении учебных действий, а затем и самостоятельно формулировать учебную задачу, выстраивать план действия для её последующего решения.

Способность принимать и сохранять задачи учебной деятельности, находить средства ее реализации развивается через систему заданий, предусмотренных в материале каждого урока. Урок, тема, раздел завершаются заданиями рубрики «Проверь себя», содержание которых способствует организации контрольно-оценочной деятельности, формированию рефлексивной позиции школьника, его волевой саморегуляции.

Такая дидактическая структура: общая цель — ее конкретизация в начале каждого урока (или раздела) — реализация поставленных задач в содержании урока (раздела) — творческие проверочные задания способствуют формированию регулятивных УУД младшего школьника.

***Освоение способов решения проблем творческого и поискового характера.***

Формирование и освоение указанных способов и приёмов действий основывается на разработанной в учебниках системе заданий творческого и поискового характера, направленных на развитие у учащихся познавательных УУД и творческих способностей. В учебниках «Школы России» в каждой теме формулируются проблемные вопросы, учебные задачи или создаются проблемные ситуации.

**В курсе «Русский язык»** одним из приёмов решения учебных проблем является языковой эксперимент, который представлен в учебнике под рубрикой «Проведи опыт». Проводя исследование, дети, например, узнают, как можно определить слоги в слове, основу слова;

убеждаются, что слов без корня не бывает; определяют, какие глаголы спрягаются, а какие — нет. Учащиеся включаются в поиск ответа, выдвигая предположения, обсуждая их, находя с помощью учебника необходимую информацию, делая выводы и таким образом, овладевают новыми знаниями.

Проблемы творческого и поискового характера решаются также при работе над учебными проектами и проектными задачами, которые предусмотрены в каждом классе предметных линий комплекса учебников «Школа России».

**В курсе «Математика»** освоение указанных способов основывается на представленной в учебниках 1—4 классов серии заданий творческого и поискового характера, например, предлагающих:

- продолжить (дополнить) ряд чисел, числовых выражений, равенств, значений величин, геометрических фигур и др., записанных по определённому правилу;
- провести классификацию объектов, чисел, равенств, значений величин, геометрических фигур и др. по заданному признаку;
- провести логические рассуждения, использовать знания в новых условиях при выполнении заданий поискового характера.

В учебниках предлагаются «Странички для любознательных» с заданиями творческого характера, начиная со 2 класса, добавляются странички «Готовимся к олимпиаде», задания конкурса «Смекалка».

С первого класса младшие школьники учатся не только наблюдать, сравнивать, выполнять классификацию объектов, рассуждать, проводить обобщения и др., но и фиксировать результаты своих наблюдений и действий разными способами (словесными, практическими, знаковыми, графическими). Всё это формирует умения решать задачи творческого и поискового характера.

Проблемы творческого и поискового характера решаются также при работе над учебными проектами по **математике, русскому языку, литературному чтению, окружающему миру, технологии, иностранным языкам, информатики**, которые предусмотрены в каждом учебнике с 1 по 4 класс.

### **1. Личностные результаты и универсальные учебные действия обучающихся в Федеральном государственном образовательном стандарте и Образовательной системе «Школа 2100»**

Специфика современного мира состоит в том, что он меняется всё более быстрыми темпами. Каждые десять лет объём информации в мире удваивается. Поэтому знания, полученные людьми в школе, через некоторое время устаревают и нуждаются в коррекции, а результаты обучения не в виде конкретных знаний, а в виде умения учиться становятся сегодня всё более востребованными. Исходя из этого, Федеральный государственный образовательный стандарт начального общего образования определил в качестве главных результатов не предметные, а личностные и метапредметные – универсальные учебные действия: «Важнейшей задачей современной системы образования является формирование универсальных учебных действий, обеспечивающих школьникам умение учиться, способность к саморазвитию и самосовершенствованию. Всё это достигается путём сознательного, активного присвоения учащимися социального опыта. При этом знания, умения и навыки (ЗУН) рассматриваются как производные от соответствующих видов целенаправленных действий, т.е. они формируются, применяются и сохраняются в тесной связи с активными действиями самих учащихся»<sup>1</sup>. «Концепция развития универсальных учебных действий разработана на основе системно-деятельностного подхода (Л.С. Выготский, А.Н. Леонтьев, П.Я. Гальперин, Д.Б. Эльконин,

В.В. Давыдов, А.Г. Асмолов) группой авторов: А.Г. Асмоловым, Г.В. Бурменской, И.А. Володарской, О.А. Карабановой, Н.Г. Салминой и С.В. Молчановым под руководством А.Г. Асмолова»<sup>2</sup>.

В Образовательной системе «Школа 2100» накоплен опыт формирования универсальных учебных действий. В материалах по проекту стандарта 2004 года было сказано, что «приоритетом начального общего образования является формирование **общеучебных умений и навыков**, уровень освоения которых в значительной мере предопределяет успешность всего последующего обучения». В соответствии с указанными приоритетами обучения в материалах Образовательной системы «Школа 2100» в качестве основного способа достижения цели образования – выращивания функционально грамотной личности – рассматривалось формирование и развитие обще- учебных умений.

В текстах, относящихся к стандартам второго поколения, речь уже идёт не об обще-учебных умениях, а об универсальных учебных действиях. Под общеучебными умениями мы понимаем умения, универсальные для всех школьных предметов и основных сфер человеческой деятельности. Универсальные учебные действия (УУД) – это обобщённые действия, обеспечивающие умение учиться. Обобщённым действиям свойствен широкий перенос, т.е. обобщенное действие, сформированное на конкретном материале какого-либо предмета, может быть использовано при изучении других предметов. Пример обще-учебных умений – интеллектуально-речевые умения, в основе которых лежит 1) смысловое восприятие речи (умение слушать, читать) и 2) порождение речи (умения излагать свои мысли в устной и письменной форме (классификация Т.А. Ладыженской). Перечень универсальных учебных действий подробно представлен в стандартах второго поколения. В качестве некоторых примеров универсальных учебных действий можно привести умение выбирать основание для классификации, умение создавать и преобразовывать модели изучаемых объектов и процессов, умение решать проблемы творческого и поискового характера.

Внимательное изучение перечня общеучебных умений Образовательной системы «Школа 2100» и сопоставление его с универсальными учебными действиями по материалам Федерального государственного образовательного стандарта начального общего образования позволяет сделать вывод о том, что фактически в документах «Школы 2100» были приведены перечни универсальных учебных действий, а принятая в 2004 году терминология отражала требования проекта стандарта. Поэтому далее в Программе формирования универсальных учебных действий мы будем говорить об универсальных учебных действиях в терминологии Образовательной системы «Школа 2100».

С результатами сравнения подходов к выделению личностных и метапредметных результатов в материалах Федерального государственного образовательного стандарта начального общего образования и в Образовательной системе «Школа 2100» можно познакомиться по таблице 1.

Система универсальных учебных действий представлена в таблице 2.

Соотнесение универсальных учебных действий по материалам стандарта второго поколения с универсальными учебными действиями в терминологии Образовательной системы «Школа 2100» приведено в таблице 3.

Таблица 1

**Сравнение подходов к выделению личностных и метапредметных результатов в материалах ФГОС и в Образовательной системе «Школа 2100»**

<b>Система личностных результатов и универсальных учебных действий (УУД) в рамках нового стандарта</b>	<b>Система общеучебных умений в Образовательной системе «Школа 2100» (2004 г.)</b>
Личностные	Нравственно-оценочные
Регулятивные	Организационные
Познавательные	Интеллектуальные
Коммуникативные	Коммуникативные

Таблица 2

**Личностные результаты и универсальные учебные действия  
в Образовательной системе «Школа 2100»**

<p><b>Л</b> <b>И</b> <b>Ч</b> <b>Н</b> <b>О</b> <b>С</b> <b>Т</b> <b>Н</b> <b>Ы</b> <b>Е</b> <b>Р</b> <b>Е</b> <b>З</b> <b>У</b> <b>Л</b></p>	<p><b>Оценивать ситуации и поступки</b> (<i>ценностные установки, нравственная ориентация</i>)</p> <p>Оценивать поступки, в том числе неоднозначные, как «хорошие» или «плохие», разрешая моральные противоречия на основе:</p> <ul style="list-style-type: none"> <li>- общечеловеческих ценностей и российских ценностей, в том числе человеколюбия, уважения к труду, культуре;</li> <li>- важности исполнения роли «хорошего ученика», важности учёбы и познания нового;</li> <li>- важности бережного отношения к здоровью человека и к природе;</li> <li>- важности различения «красивого» и «некрасивого», потребности в «прекрасном» и отрицания «безобразного»;</li> <li>- важности образования, здорового образа жизни, красоты природы и творчества.</li> </ul> <p>Прогнозировать оценки одних и тех же ситуаций с позиций разных людей, отличающихся национальностью, мировоззрением, положением в обществе и т.п.</p> <p>Учиться замечать и признавать расхождения своих поступков со своими заявленными позициями, взглядами, мнениями.</p>
<p><b>Б</b> <b>Т</b> <b>А</b> <b>Т</b> <b>Ы</b></p>	<p><b>Объяснять смысл своих оценок, мотивов, целей</b> (<i>личностная саморефлексия, способность к саморазвитию, мотивация к познанию, учёбе</i>)</p> <p><b>ОСМЫСЛЕНИЕ</b></p> <p>Объяснять положительные и отрицательные оценки, в том числе неоднозначных поступков, с позиции общечеловеческих и российских гражданских ценностей. Объяснять отличия в оценках одной и той же ситуации, поступка разными людьми (в т.ч. и самим собой), как представителями разных мировоззрений, разных групп общества.</p> <p><b>САМООСОЗНАНИЕ</b></p> <p>Объяснять самому себе:</p> <ul style="list-style-type: none"> <li>- «что во мне хорошо, а что плохо» (личные качества, черты характера), «что я хочу» (цели, мотивы), «что я могу» (результаты).</li> </ul>
	<p><b>Самоопределяться в жизненных ценностях</b> (<i>на словах</i>) <b>и поступать в соответствии с ними, отвечая за свои поступки</b> (<i>личностная позиция, российская и гражданская идентичность</i>)</p> <p><b>САМООПРЕДЕЛЕНИЕ</b></p> <p>Осознавать себя гражданином России и ценной частью многоликого изменяющегося мира, в том числе</p> <ul style="list-style-type: none"> <li>- объяснять, что связывает тебя: <ul style="list-style-type: none"> <li>- с твоими близкими, друзьями, одноклассниками,</li> <li>- с земляками, народом,</li> <li>- с твоей Родиной,</li> <li>- со всеми людьми,</li> <li>- с природой;</li> </ul> </li> <li>- объяснять, что связывает тебя с историей, культурой, судьбой твоего народа и всей России;</li> <li>- испытывать чувство гордости за свой народ, свою Родину, сопереживать им в радостях и бедах и проявлять эти чувства в добрых поступках;</li> <li>- отстаивать (в пределах своих возможностей) гуманные, равноправные, гражданские демократические порядки и препятствовать их нарушению;</li> </ul>

	<p>- искать свою позицию в многообразии общественных и мировоззренческих позиций, эстетических и культурных предпочтений;</p> <p>- стремиться к взаимопониманию с представителями иных культур, мировоззрений, народов и стран, на основе взаимного интереса и уважения;</p> <p>- уважать иное мнение, историю и культуру других народов и стран, не допускать их оскорбления, высмеивания;</p> <p>- осуществлять добрые дела, полезные другим людям, своей стране, в том числе отказываться ради них от каких-то своих желаний.</p> <p>Вырабатывать в противоречивых конфликтных ситуациях правила поведения, способствующие ненасильственному и равноправному преодолению конфликта.</p> <p><b>ПОСТУПКИ</b></p> <p>Характеризовать свой поступок, в том числе в неоднозначно оцениваемых ситуациях, на основе:</p> <ul style="list-style-type: none"> <li>- культуры, народа, мировоззрения, к которому ощущаешь свою причастность,</li> <li>- базовых российских гражданских ценностей,</li> <li>- общечеловеческих, гуманистических ценностей, в том числе ценности мирных добрососедских взаимоотношений людей разных культур, позиций, мировоззрений,</li> <li>- известных и простых общепринятых правил «доброе», «безопасное», «красивое», «правильное» поведения,</li> <li>- сопереживания в радостях и в бедах «своим»: близким, друзьям, одноклассникам,</li> <li>- сопереживания чувствам других не похожих на тебя людей, отзывчивости к бедам всех живых существ.</li> </ul> <p>Признавать свои плохие поступки и добровольно отвечать за них (принимать наказание и самонаказание).</p>
Р Е Г У Л Я Т И	<p><b>Определять и формулировать цель деятельности, составлять план действий по решению проблемы (задачи)</b></p> <p>Определять цель учебной деятельности с помощью учителя и самостоятельно, искать средства её осуществления.</p> <p>Учиться обнаруживать и формулировать учебную проблему совместно с учителем, выбирать тему проекта с помощью учителя.</p> <p>Составлять план выполнения задач, решения проблем творческого и поискового характера, выполнения проекта совместно с учителем.</p>
В Н Ы Е	<p><b>Осуществить действия по реализации плана</b></p> <p>Работая по плану, сверять свои действия с целью и, при необходимости, исправлять ошибки с помощью учителя.</p> <p>Работая по составленному плану, использовать наряду с основными и дополнительные средства (справочная литература, сложные приборы, средства ИКТ).</p>
у у Д	<p><b>Соотнести результат своей деятельности с целью и оценить его</b></p> <p>В диалоге с учителем учиться вырабатывать критерии оценки и определять степень успешности выполнения своей работы и работы всех, исходя из имеющихся критериев, совершенствовать критерии оценки и пользоваться ими в ходе оценки и самооценки.</p> <p>В ходе представления проекта учиться давать оценку его результатов.</p> <p>Понимать причины своего неуспеха и находить способы выхода из этой ситуации.</p>



<b>П О З Н А В А Т Е Л Ь Н Ы Е У Д</b>	<p><b>Извлекать информацию, ориентироваться в своей системе знаний и осознавать необходимость нового знания, делать предварительный отбор источников информации для поиска нового знания, добывать новые знания (информацию) из различных источников и разными способами</b></p> <p>Самостоятельно предполагать, какая информация нужна для решения предметной учебной задачи, состоящей из нескольких шагов.</p> <p>Самостоятельно отбирать для решения предметных учебных задач необходимые словари, энциклопедии, справочники, электронные диски.</p> <p>Сопоставлять и отбирать информацию, полученную из различных источников (словари, энциклопедии, справочники, электронные диски, сеть Интернет).</p>
	<p><b>Перерабатывать информацию для получения необходимого результата, в том числе и для создания нового продукта</b></p> <p>Выполнять универсальные логические действия:</p> <ul style="list-style-type: none"> <li>- выполнять анализ (выделение признаков),</li> <li>- производить синтез (составление целого из частей, в том числе с самостоятельным достраиванием),</li> <li>- выбирать основания для сравнения, сериации, классификации объектов,</li> <li>- устанавливать аналогии и причинно-следственные связи,</li> <li>- выстраивать логическую цепь рассуждений,</li> <li>- относить объекты к известным понятиям.</li> </ul> <p>Создавать модели с выделением существенных характеристик объекта и представлением их в пространственно-графической или знаково-символической форме, преобразовывать модели с целью выявления общих законов, определяющих данную предметную область.</p> <p>Использовать информацию в проектной деятельности под руководством учителя-консультанта.</p> <p><b>Преобразовывать информацию из одной формы в другую и выбирать наиболее удобную для себя форму</b></p> <p>Представлять информацию в виде таблиц, схем, опорного конспекта, в том числе с применением средств ИКТ.</p> <p>Составлять простой и сложный план текста.</p> <p>Уметь передавать содержание в сжатом, выборочном или развёрнутом виде.</p>
<b>К О М М У Н И К А Т И В Н Ы Е</b>	<p><b>Доносить свою позицию до других, владея приёмами монологической и диалогической речи</b></p> <p>Оформлять свои мысли в устной и письменной речи с учетом своих учебных и жизненных речевых ситуаций, в том числе с применением средств ИКТ.</p> <p>При необходимости отстаивать свою точку зрения, аргументируя ее. Учиться подтверждать аргументы фактами.</p> <p>Учиться критично относиться к собственному мнению.</p> <p><b>Понять другие позиции (взгляды, интересы)</b></p> <p>Слушать других, пытаться принимать другую точку зрения, быть готовым изменить свою точку зрения.</p> <p>Читать вслух и про себя тексты учебников и при этом:</p> <ul style="list-style-type: none"> <li>– вести «диалог с автором» (прогнозировать будущее чтение; ставить вопросы к тексту и искать ответы; проверять себя);</li> <li>– вычитывать все виды текстовой информации (фактуальную, подтекстовую, концептуальную).</li> </ul>

У	Договариваться с людьми, согласуя с ними свои интересы и взгляды, для того чтобы сделать что-то сообща
У	Организовывать учебное взаимодействие в группе (распределять роли, договариваться друг с другом и т.д.).
Д	Предвидеть (прогнозировать) последствия коллективных решений.

Таблица 3

**Соотнесение личностных результатов и универсальных учебных действий по материалам ФГОС с универсальными учебными действиями в терминологии Образовательной системы «Школа 2100»**

Федеральный государственный образовательный стандарт начального общего образования <sup>3</sup>	Образовательная система «Школа 2100»
<i>Личностные результаты</i>	
1) формирование основ российской гражданской идентичности, чувства гордости за свою Родину, российский народ и историю России, осознание своей этнической и национальной принадлежности; формирование ценностей многонационального российского общества; становление гуманистических и демократических ценностных ориентаций;	<p>Осознавать себя гражданином России, в том числе:</p> <ul style="list-style-type: none"> <li>- объяснять, что связывает тебя с историей, культурой, судьбой твоего народа и всей России,</li> <li>- испытывать чувство гордости за свой народ, свою Родину, сопереживать им в радостях и бедах и проявлять эти чувства в добрых поступках,</li> <li>- отстаивать (в пределах своих возможностей) гуманные, равноправные, гражданские демократические порядки и препятствовать их нарушению,</li> <li>- осуществлять добрые дела, полезные другим людям, своей стране, в том числе отказываться ради них от каких-то своих желаний.</li> </ul> <p>Определять свой поступок, в том числе в неоднозначно оцениваемых ситуациях, на основе:</p> <ul style="list-style-type: none"> <li>- культуры, народа, мировоззрения, к которому ощущаешь свою причастность,</li> <li>- базовых российских гражданских ценностей,</li> <li>- общечеловеческих, гуманистических ценностей, в том числе ценности мирных добрососедских взаимоотношений людей разных культур, позиций, мировоззрений.</li> </ul>
2) формирование целостного, социально ориентированного взгляда на мир в его органичном единстве и разнообразии природы, народов, культур и религий;	<p>Осознавать себя ценной частью многоликого изменяющегося мира, в том числе:</p> <ul style="list-style-type: none"> <li>- объяснять, что связывает тебя <ul style="list-style-type: none"> <li>- с твоими близкими, друзьями, одноклассниками,</li> <li>- с земляками, народом,</li> <li>- с твоей Родиной,</li> <li>- со всеми людьми</li> <li>- с природой;</li> </ul> </li> <li>- искать свою позицию в многообразии общественных и мировоззренческих позиций, эстетических и культурных предпочтений,</li> </ul>

	<p>- стремиться к взаимопониманию с представителями иных культур, мировоззрений, народов и стран, на основе взаимного интереса и уважения,</p> <p>- уважать иное мнение, историю и культуру других народов и стран, не допускать их оскорбления, высмеивания.</p> <p>Характеризовать свой поступок, в том числе в неоднозначно оцениваемых ситуациях, на основе:</p> <p>- общечеловеческих, гуманистических ценностей, в том числе ценности мирных добрососедских взаимоотношений людей разных культур, позиций, мировоззрений.</p>
<p>3) формирование уважительного отношения к иному мнению, истории и культуре других народов;</p>	<p>Осознавать себя ценной частью многоликого изменяющегося мира, в том числе:</p> <p>- стремиться к взаимопониманию с представителями иных культур, мировоззрений, народов и стран, на основе взаимного интереса и уважения,</p> <p>- уважать иное мнение, историю и культуру других народов и стран, не допускать их оскорбления, высмеивания.</p>
<p>4) овладение начальными навыками адаптации в динамично изменяющемся и развивающемся мире;</p>	<p><i>Социальная и культурная адаптация</i> Осознавать себя ценной частью многоликого изменяющегося мира, в том числе:</p> <p>- стремиться к взаимопониманию с представителями иных культур, мировоззрений, народов и стран, на основе взаимного интереса и уважения,</p> <p>- уважать иное мнение, историю и культуру других народов и стран, не допускать их оскорбления, высмеивания.</p> <p>Вырабатывать в противоречивых конфликтных ситуациях правила поведения, способствующие ненасильственному и равноправному преодолению конфликта.</p> <p><i>Профессиональная адаптация</i> Вся совокупность универсальных учебных действий, рассматриваемая как умение учиться.</p>
<p>5) принятие и освоение социальной роли обучающегося, развитие мотивов учебной деятельности и формирование личностного смысла учения;</p>	<p>Оценивать, в том числе неоднозначные, поступки как «хорошие» или «плохие», разрешая моральные противоречия на основе:</p> <p>- важности исполнения роли «хорошего ученика», важности учёбы и познания нового.</p>
<p>6) развитие самостоятельности и личной ответственности за свои поступки, в том числе в информационной деятельности, на основе представлений о нравственных нормах, социальной справедливости и свободе;</p>	<p>Определять свой поступок, в том числе в неоднозначно оцениваемых ситуациях, на основе:</p> <p>- культуры, народа, мировоззрения, к которому ощущаешь свою причастность,</p> <p>- базовых российских гражданских ценностей,</p> <p>- общечеловеческих, гуманистических ценностей, в том числе ценности мирных</p>

	<p>добрососедских взаимоотношений людей разных культур, позиций, мировоззрений. Признавать свои плохие поступки и добровольно отвечать за них (принимать наказание и самонаказание).</p>
7) формирование эстетических потребностей, ценностей и чувств;	<p>Оценивать, в том числе неоднозначные, поступки как «хорошие» или «плохие», разрешая моральные противоречия на основе:</p> <ul style="list-style-type: none"> <li>- важности различения «красивого» и «некрасивого», потребности в «прекрасном» и отрицания «безобразного»,</li> <li>- важности образования, здорового образа жизни, красоты природы и творчества.</li> </ul>
8) развитие этических чувств, доброжелательности и эмоционально-нравственной отзывчивости, понимания и сопереживания чувствам других людей;	<p>Определять свой поступок, в том числе в неоднозначно оцениваемых ситуациях, на основе:</p> <ul style="list-style-type: none"> <li>- известных и простых общепринятых правил «доброе», «безопасного», «красивого», «правильного» поведения,</li> <li>- сопереживания в радостях и в бедах за «своих»: близких, друзей, одноклассников,</li> <li>- сопереживания чувствам других не похожих на тебя людей, отзывчивости к бедам всех живых существ.</li> </ul>
9) развитие навыков сотрудничества со взрослыми и сверстниками в разных социальных ситуациях, умения не создавать конфликтов и находить выходы из спорных ситуаций;	<p>Вырабатывать в противоречивых конфликтных ситуациях правила поведения, способствующие ненасильственному и равноправному преодолению конфликта.</p>
10) формирование установки на безопасный, здоровый образ жизни, наличие мотивации к творческому труду, работе на результат, бережному отношению к материальным и духовным ценностям.	<p>Оценивать, в том числе неоднозначные, поступки как «хорошие» или «плохие», разрешая моральные противоречия на основе:</p> <ul style="list-style-type: none"> <li>- важности бережного отношения к здоровью человека и к природе,</li> <li>- общечеловеческих ценностей и российских ценностей, в том числе человеколюбия, уважения к труду, культуре,</li> <li>- важности образования, здорового образа жизни, красоты природы и творчества.</li> </ul>
<b>Метапредметные результаты</b>	
1) овладение способностью принимать и сохранять цели и задачи учебной деятельности, поиска средств её осуществления;	<p>Определять цель учебной деятельности с помощью учителя и самостоятельно, искать средства её осуществления.</p>
2) освоение способов решения проблем творческого и поискового характера;	<p>Составлять план выполнения задач, решения проблем творческого и поискового характера, выполнения проекта совместно с учителем.</p>
3) формирование умения планировать, контролировать и оценивать учебные действия в соответствии с поставленной задачей и условиями её реализации; определять наиболее эффективные способы достижения результата;	<p>Составлять план выполнения задач, решения проблем творческого и поискового характера, выполнения проекта совместно с учителем. Работая по плану, сверять свои действия с целью и, при необходимости, исправлять ошибки с помощью учителя.</p>

	Работая по составленному плану, использовать наряду с основными и дополнительные средства (справочная литература, сложные приборы, средства ИКТ).
4) формирование умения понимать причины успеха/неуспеха учебной деятельности и способности конструктивно действовать даже в ситуациях неуспеха;	Понимать причины своего неуспеха и находить способы выхода из этой ситуации.
5) освоение начальных форм познавательной и личностной рефлексии;	В диалоге с учителем учиться вырабатывать критерии оценки и определять степень успешности выполнения своей работы и работы всех, исходя из имеющихся критериев, совершенствовать критерии оценки и пользоваться ими в ходе оценки и самооценки. Объяснять самому себе: - «что во мне хорошо, а что плохо» (личные качества, черты характера), «что я хочу» (цели, мотивы), «что я могу» (результаты).
6) использование знаково-символических средств представления информации для создания моделей изучаемых объектов и процессов, схем решения учебных и практических задач;	Создавать модели с выделением существенных характеристик объекта и представлением их в пространственно-графической или знаково-символической форме, преобразовывать модели с целью выявления общих законов, определяющих данную предметную область. Представлять информацию в виде таблиц, схем, опорного конспекта, в том числе с применением средств ИКТ.
7) активное использование речевых средств и средств информационных и коммуникационных технологий (далее – ИКТ) для решения коммуникативных и познавательных задач;	Оформлять свои мысли в устной и письменной речи с учётом своих учебных и жизненных речевых ситуаций, в том числе с применением средств ИКТ.
8) использование различных способов поиска (в справочных источниках и открытом учебном информационном пространстве сети Интернет), сбора, обработки, анализа, организации, передачи и интерпретации информации в соответствии с коммуникативными и познавательными задачами и технологиями учебного предмета; в том числе умение вводить текст с помощью клавиатуры, фиксировать (записывать) в цифровой форме измеряемые величины и анализировать изображения, звуки, готовить свое выступление и выступать с аудио-, видео- и графическим сопровождением; соблюдать нормы информационной избирательности, этики и этикета;	Самостоятельно отбирать для решения предметных учебных задач необходимые словари, энциклопедии, справочники, электронные диски. Сопоставлять и отбирать информацию, полученную из различных источников (словари, энциклопедии, справочники, электронные диски, сеть Интернет). Представлять информацию в виде таблиц, схем, опорного конспекта, в том числе с применением средств ИКТ. Оформлять свои мысли в устной и письменной речи с учётом своих учебных и жизненных речевых ситуаций, в том числе с применением средств ИКТ.
9) овладение навыками смыслового чтения текстов различных стилей и жанров в соответствии с целями и задачами; осознанно строить речевое высказывание в соответствии с задачами коммуникации и	Читать вслух и про себя тексты учебников и при этом: - вести «диалог с автором» (прогнозировать будущее чтение; ставить вопросы к тексту и искать ответы; проверять себя);

составлять тексты в устной и письменной формах;	<ul style="list-style-type: none"> <li>- отделять новое от известного;</li> <li>- выделять главное;</li> <li>- составлять план.</li> </ul> <p>Оформлять свои мысли в устной и письменной речи с учётом своих учебных и жизненных речевых ситуаций, в том числе с применением средств ИКТ.</p>
10) овладение логическими действиями сравнения, анализа, синтеза, обобщения, классификации по родовидовым признакам, установления аналогий и причинно-следственных связей, построения рассуждений, отнесения к известным понятиям;	<p>Выполнять универсальные логические действия:</p> <ul style="list-style-type: none"> <li>- выполнять анализ (выделение признаков),</li> <li>- производить синтез (составление целого из частей, в том числе с самостоятельным достраиванием),</li> <li>- выбирать основания для сравнения, сериации, классификации объектов,</li> <li>- устанавливать аналогии и причинно-следственные связи,</li> <li>- выстраивать логическую цепь рассуждений,</li> <li>- относить объекты к известным понятиям.</li> </ul>
11) готовность слушать собеседника и вести диалог; готовность признавать возможность существования различных точек зрения и права каждого иметь свою; излагать своё мнение и аргументировать свою точку зрения и оценку событий;	<p>При необходимости отстаивать свою точку зрения, аргументируя её. Учиться подтверждать аргументы фактами. Учиться критично относиться к своему мнению.</p> <p>Слушать других, пытаться принимать другую точку зрения, быть готовым изменить свою точку зрения.</p>
12) определение общей цели и путей её достижения; умение договариваться о распределении функций и ролей в совместной деятельности; осуществлять взаимный контроль в совместной деятельности, адекватно оценивать собственное поведение и поведение окружающих;	<p>Организовывать учебное взаимодействие в группе (распределять роли, договариваться друг с другом и т.д.).</p> <p>Предвидеть (прогнозировать) последствия коллективных решений.</p>
13) готовность конструктивно разрешать конфликты посредством учёта интересов сторон и сотрудничества;	<p>Слушать других, пытаться принимать другую точку зрения, быть готовым изменить свою точку зрения. Вырабатывать в противоречивых конфликтных ситуациях правила поведения, способствующие ненасильственному и равноправному преодолению конфликта.</p>
14) овладение начальными сведениями о сущности и особенностях объектов, процессов и явлений действительности (природных, социальных, культурных, технических и др.) в соответствии с содержанием конкретного учебного предмета;	<p>Предметные и межпредметные знания и умения находятся в соответствующих разделах предметных программ (см. раздел «Предметные программы»).</p>
15) овладение базовыми предметными и межпредметными понятиями, отражающими существенные связи и отношения между объектами и процессами;	<p>Предметные и межпредметные знания и умения находятся в соответствующих разделах предметных программ (см. раздел «Предметные программы»).</p>
16) умение работать в материальной и	Предметные и межпредметные знания и

информационной среде начального общего образования (в том числе с учебными моделями) в соответствии с содержанием конкретного учебного предмета.	умения находятся в соответствующих разделах предметных программ (см. раздел «Предметные программы»).
--	--

Принимая во внимание приведенное в таблице 3 соответствие личностных результатов и универсальных учебных действий по материалам Федерального государственного образовательного стандарта результатам и универсальным учебным действиям в терминологии Образовательной системы «Школа 2100», можно сформулировать **цель программы** формирования универсальных учебных действий как *обеспечение системного подхода к личностному развитию и формированию универсальных учебных действий в рамках Образовательной системы «Школа 2100».*

**Задачи**, которые решает программа личностного развития и формирования универсальных учебных действий обучающихся:

- 1) определить ценностные ориентиры содержания образования на ступени начального общего образования;
- 2) показать связь личностных результатов и универсальных учебных действий с содержанием учебных предметов, используемых технологий и форм работы;
- 3) определить перечень личностных и метапредметных результатов образования;
- 4) охарактеризовать систему типовых заданий для формирования личностных результатов и универсальных учебных действий;
- 5) предложить систему типовых задач для оценки сформированности универсальных учебных действий.

## **2. Описание ценностных ориентиров содержания образования на ступени начального общего образования**

### *Личностные ценности*

**Ценность жизни** – признание человеческой жизни и существования живого в природе в целом как величайшей ценности, как основы для подлинного экологического сознания.

**Ценность добра** – направленность человека на развитие и сохранение жизни, через сострадание и милосердие как проявление высшей человеческой способности - любви.

**Ценность природы** основывается на общечеловеческой ценности жизни, на осознании себя частью природного мира – частью живой и неживой природы. Любовь к природе означает, прежде всего, бережное отношение к ней как к среде обитания и выживания человека, а также переживание чувства красоты, гармонии, её совершенства, сохранение и приумножение её богатства.

**Ценность истины** – это ценность научного познания как части культуры человечества, разума, понимания сущности бытия, мироздания.

**Ценность красоты, гармонии** лежит в основе эстетического воспитания через приобщение человека к разным видам искусства. Это ценность совершенства, гармонизации, приведения в соответствие с идеалом, стремление к нему – «красота спасёт мир».

### *Общественные ценности*

**Ценность человека** как разумного существа, стремящегося к добру и самосовершенствованию, важность и необходимость соблюдения здорового образа жизни в единстве его составляющих: физическом, психическом и социально-нравственном здоровье.

**Ценность семьи** как первой и самой значимой для развития ребёнка социальной и образовательной среды, обеспечивающей преемственность культурных традиций народов России от поколения к поколению и тем самым жизнеспособность российского общества.

**Ценность труда и творчества** как естественного условия человеческой жизни, состояния нормального человеческого существования.

**Ценность свободы** как свободы выбора человеком своих мыслей и поступков, но свободы естественно ограниченной нормами, правилами, законами общества, членом которого всегда по всей социальной сути является человек.

**Ценность социальной солидарности** как признание прав и свобод человека, обладание чувствами справедливости, милосердия, чести, достоинства по отношению к себе и к другим людям.

**Ценность гражданственности** – осознание человеком себя как члена общества, народа, представителя страны и государства.

**Ценность патриотизма** – одно из проявлений духовной зрелости человека, выражающееся в любви к России, народу, малой родине, в осознанном желании служить Отечеству.

**Ценность человечества** как части мирового сообщества, для существования и прогресса которого необходимы мир, сотрудничество народов и уважение к многообразию их культур.

### **3. Связь личностных и метапредметных результатов (универсальных учебных действий) с содержанием учебных предметов, технологиями и формами работы**

Целью Образовательной системы «Школа 2100» является формирование

функционально грамотной личности, т.е. человека, который:

- *обладает* огромным потенциалом к саморазвитию, умеет учиться и самостоятельно добывать знания;
- *владеет* обобщённым целостным представлением о мире (картиной мира);
- *привык* самостоятельно принимать решения и нести за них персональную ответственность;
- *усвоил* положительный опыт и завоевания предыдущих поколений, сумел проанализировать его и сделать своим собственным, тем самым заложив основу своей гражданской и национальной самоидентификации;
- *толерантен* по своей жизненной позиции, понимает, что он живёт и трудится среди таких же личностей, как и он, умеет отстаивать своё мнение и уважать мнение других;
- *эффективно владеет* вербальными и невербальными средствами общения и использует их для достижения своих целей;
- *способен* жить в любом социуме, адаптируясь к нему.

Для выращивания функционально грамотной личности важнейшую роль играют не столько предметные результаты, сколько личностные и метапредметные результаты деятельности школьников. Образовательная система «Школа 2100» накопила огромный опыт обеспечения в образовательном процессе личностного развития учеников и

достижение ими личностных и метапредметных результатов (см. например, статьи И.М. Улановской и Е.Г. Юдиной<sup>4</sup>). Это обеспечивается целостной системой работы с учениками, как на уроках, так и вне учебного процесса.

Система работы ОС «Школа 2100» по обеспечению личностных и метапредметных (универсальных учебных действий) результатов школьников представлена далее в схеме 1

#### **3.1. Роль учебных предметов в формировании личностных и метапредметных результатов**

Одно из ключевых понятий предметных программ «Школы 2100» – *линии развития* ученика средствами предмета. Это совокупность связанных друг с другом умений, последовательное развитие которых обеспечивает достижение предметных результатов. Каждый учебный предмет решает как задачи достижения собственно предметных, так и задачи достижения личностных и метапредметных результатов.

Средствами достижения метапредметных результатов в учебниках прежде всего являются:

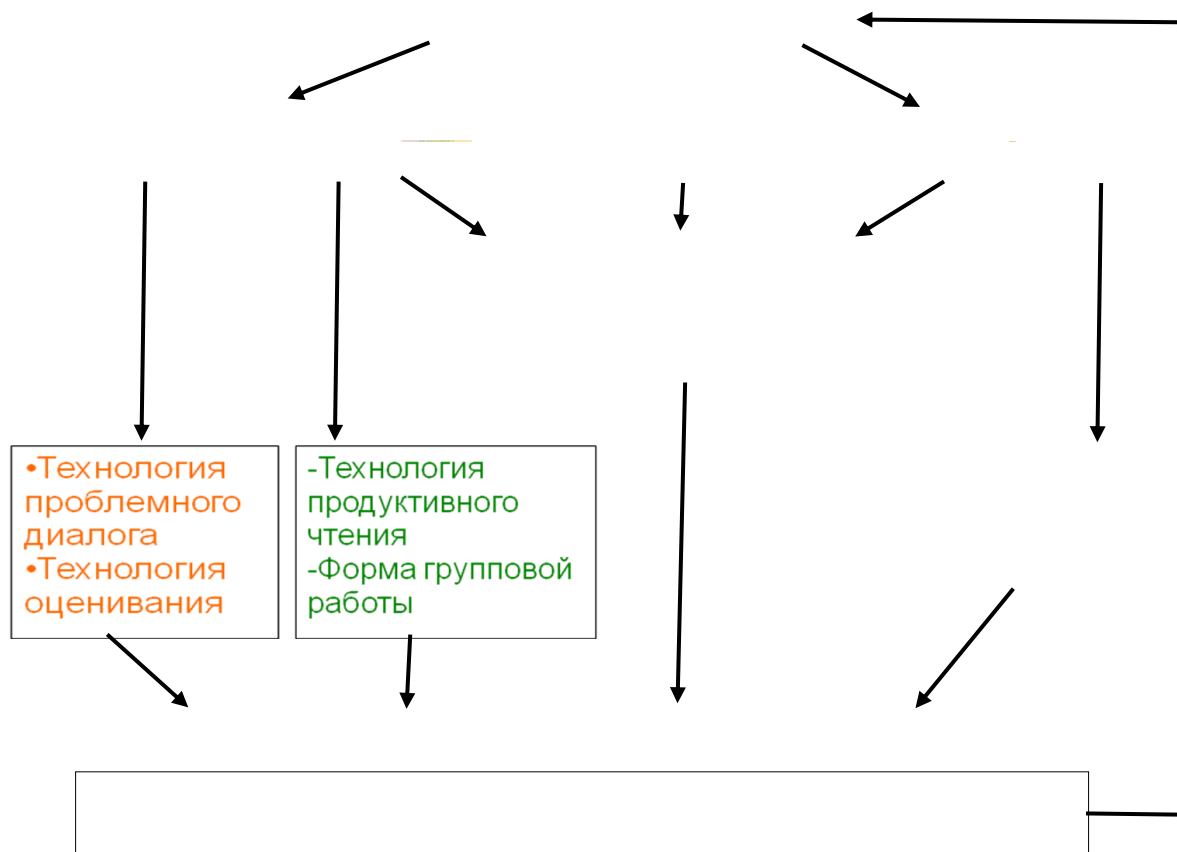
- предметное содержание;
- образовательные технологии деятельностного типа;
- продуктивные задания.



В методическом аппарате учебников, соответствующих ФГОС, такие задания маркированы точками разного цвета в зависимости от того, на какие результаты они нацелены (● личностные - красным, ● регулятивные - оранжевым, ● познавательные - синим, ● коммуникативные - зеленым). Задания, нацеленные на предметный результат, обозначаются точками серого цвета - ●.

Схема 1

Система работы ОС «Школа 2100» по обеспечению личностных и метапредметных результатов (универсальных учебных действий)



### Достижение личностных и метапредметных результатов в процессе освоения предметного содержания

Предмет «Русский язык», наряду с достижением предметных результатов, нацелен на личностное развитие ученика, так как формирует представление о единстве и многообразии языкового и культурного пространства России, об основном средстве человеческого общения, воспитывает положительное отношение к правильной, точной и богатой устной и письменной речи как показателю общей культуры и гражданской позиции человека.

Но этот же предмет с помощью другой группы линий развития обеспечивает формирование коммуникативных универсальных учебных действий, так как учит умению «ориентироваться в целях, задачах, средствах и условиях общения, выбирать адекватные языковые средства для успешного решения коммуникативных задач»<sup>5</sup>.

Также на уроках русского языка в процессе освоения системы понятий и правил у учеников формируются познавательные универсальные учебные действия.

Предмет «Литературное чтение» прежде всего способствует личностному развитию ученика, поскольку обеспечивает понимание литературы как «средства сохранения и передачи нравственных ценностей и традиций», даёт возможность для формирования «перво-начальных

этических представлений, понятий о добре и зле, нравственности»<sup>6</sup>. Приобщение к литературе как искусству слова формирует индивидуальный эстетический вкус.

Формирование *коммуникативных* универсальных учебных действий обеспечивается через обучение правильному и умелому пользованию речью в различных жизненных ситуациях, передаче другим своих мыслей и чувств, через организацию диалога с автором в процессе чтения текста и учебного диалога на этапе его обсуждения.

Знакомство с «элементарными приёмами интерпретации, анализа и преобразования художественных, научно-популярных и учебных текстов с использованием элементарных литературоведческих понятий»<sup>7</sup> способствует формированию *познавательных* универсальных учебных действий.

Предмет «**Математика**» направлен прежде всего на развитие *познавательных* универсальных учебных действий. Именно этому учит «использование начальных математических знаний для описания и объяснения окружающих предметов, процессов, явлений, а также оценки их количественных и пространственных отношений», «овладение основами логического и алгоритмического мышления»<sup>8</sup>. Но наряду с этой всем очевидной ролью математики («ум в порядок приводит») в рамках Образовательной системы «Школа 2100» у этого предмета есть ещё одна важная роль – формирование *коммуникативных* универсальных учебных действий. Это связано с тем, что данный предмет учит читать и записывать сведения об окружающем мире на языке математики, строить цепочки логических рассуждений и использовать их в устной и письменной речи для коммуникации.

Предмет «**Окружающий мир**» через две главные линии развития обеспечивает формирование личностных и метапредметных результатов. Первая линия – знакомство с целостной картиной мира (умение объяснять мир) – обеспечивает развитие *познавательных* универсальных учебных действий. Именно она обеспечивает «осознание целостности окружающего мира», «освоение доступных способов изучения природы и общества», «развитие навыков устанавливать и выявлять причинно-следственные связи в окружающем мире»<sup>9</sup>. Вторая линия – формирование оценочного, эмоционального отношения к миру (умение определять своё отношение к миру) – способствует *личностному* развитию ученика. С ней связана «сформированность уважительного отношения к России, родному краю, своей семье, истории, культуре, природе нашей страны», «воспитание чувства гордости за национальные свершения, открытия, победы», «освоение основ экологической грамотности, элементарных правил нравственного поведения в мире природы и людей, норм здоровьесберегающего поведения в природной и социальной среде»<sup>10</sup>.

Предмет «**Технология**» имеет чёткую практико-ориентированную направленность. Он способствует формированию *регулятивных* универсальных учебных действий путём «приобретения навыков самообслуживания; овладения технологическими приемами ручной обработки материалов; усвоения правил техники безопасности»<sup>11</sup>. В то же время «усвоение первоначальных представлений о материальной культуре как продукте предметно-преобразующей деятельности человека» обеспечивает развитие

*познавательных* универсальных учебных действий. Формируя представления «о созидательном и нравственном значении труда в жизни человека и общества; о мире профессий и важности правильного выбора профессии»<sup>12</sup>, данный предмет обеспечивает *личностное* развитие ученика.

Большую роль в становлении личности ученика играет предметная область «**Искусство**», включающая предметы «Изобразительное искусство», «Музыка». Прежде всего они способствуют *личностному* развитию ученика, обеспечивая

«сформированность первоначальных представлений о роли искусства в жизни человека, его роли в духовно-нравственном развитии человека, сформированность основ культуры, понимание красоты как ценности; потребности в художественном творчестве и в общении с искусством»<sup>13</sup>. Кроме этого, искусство дает человеку иной, кроме вербального, способ общения, обеспечивая тем самым развитие *коммуникативных* универсальных учебных действий.

В предмете «**Информатика**» на этапе начального обучения в Образовательной системе «Школа 2100» предусмотрены два отдельных компонента: логико-алгоритмический и технологический.

Логико-алгоритмический компонент информатики направлен прежде всего на развитие *универсальных логических действий (познавательные УУД)*. Основная цель уроков логико-алгоритмического компонента информатики в начальной школе – научить детей применять при выполнении заданий приёмы и методы из областей, относимых к информатике, с опорой на выделение и описание *объектов*, их признаков и составных частей в виде схем и таблиц, отношений между объектами в виде схем, *действий объектов (или действий над объектами)* в виде алгоритмов, *логики рассуждений* в виде схем логического вывода. Кроме того, изучение алгоритмов как планов действий, приводящих к заданной цели, включающее способы описания алгоритмов, описание действий, наступающих при выполнении некоторых условий, описание повторяющихся действий, поиск ошибок и исправление алгоритмов, вносит вклад в *регулятивные* универсальные учебные действия: составление планов действий и их выполнение. Принципиальная позиция в курсе логико-алгоритмического компонента информатики – любой аргументированный ответ считается правильным (следствие принципа множественности моделей) – приводит учащихся к необходимости аргументировать свои ответы, внося тем самым вклад в формирование *коммуникативных* универсальных учебных действий.

Технологический компонент информатики («Информатика и ИКТ») нацелен на достижение метапредметных результатов обучения, связанных с использованием средств информационных и коммуникационных технологий для решения коммуникативных и познавательных задач, включая поиск, сбор, обработку, анализ, организацию, передачу и интерпретацию информации. Нацеленность технологического компонента информатики на применение средств ИКТ в качестве инструмента в учёбе и повседневной жизни, а также завершение изучения отдельных модулей курса созданием творческих работ (мини-проектов) позволяет формировать у учащихся такие *регулятивные* универсальные учебные действия, как постановка цели при выполнении итоговых проектных работ, планирование действий, ориентация на конечный результат, сравнение результата с замыслом.

### **3.2. Роль образовательных технологий деятельностного типа в формировании личностных и метапредметных результатов**

**Проблемно-диалогическая технология** даёт развернутый ответ на вопрос, как научить учеников ставить и решать проблемы. В соответствии с данной технологией на уроке введения нового материала должны быть проработаны два звена: постановка учебной проблемы и поиск её решения. *Постановка проблемы* – это этап формулирования темы урока или вопроса для исследования. *Поиск решения* – этап формулирования нового знания. Постановку проблемы и поиск решения ученики осуществляют в ходе специально выстроенного учителем диалога. Эта технология прежде всего формирует *регулятивные* универсальные учебные действия, обеспечивая выращивание умения решать проблемы. Наряду с этим происходит формирование и других универсальных учебных действий: за счёт использования диалога – *коммуникативных*, необходимости извлекать информацию, делать логические выводы и т.п. – *познавательных*.

В методическом аппарате учебников предусмотрено знакомство учащихся с этой технологией (общая для всех учебников вступительная статья «Как мы будем учиться»). Этапы технологии обозначены в учебниках плашками оранжевого цвета («Определяем проблему урока», «Решаем проблему, открываем новые знания», «Сравниваем свой вывод с авторским» и т.п.).

**Технология оценивания** образовательных достижений (учебных успехов) направлена на развитие контрольно-оценочной самостоятельности учеников за счёт изменения традиционной системы оценивания. У учащихся развиваются умения самостоятельно оценивать результат своих действий, контролировать себя, находить и исправлять собственные ошибки; мотивация на успех. Избавление учеников от страха перед школьным контролем и оцениванием путём создания комфортной обстановки позволяет сберечь их психическое здоровье.

Данная технология направлена прежде всего на формирование *регулятивных* универсальных учебных действий, так как обеспечивает развитие умения определять, достигнут ли результат деятельности. Наряду с этим происходит формирование и коммуникативных универсальных учебных действий: за счёт обучения аргументированно отстаивать свою точку зрения, логически обосновывать свои выводы. Воспитание толерантного отношения к иным решениям приводит к *личностному* развитию ученика.

Технология оценивания реализована в предметных УМК (тетради для проверочных и контрольных работ), в «Дневниках школьника», в тетрадях по диагностике метапредметных результатов.

**Технология формирования типа правильной читательской деятельности (технология продуктивного чтения)** обеспечивает понимание текста за счёт овладения приемами его освоения на этапах до чтения, во время чтения и после чтения. Эта технология направлена на формирование *коммуникативных* универсальных учебных действий, обеспечивая умение истолковывать прочитанное и формулировать свою позицию, адекватно понимать собеседника (автора), умение осознанно читать вслух и про себя тексты учебников; *познавательных* универсальных учебных действий, например, – умения извлекать информацию из текста.

Реализация этой технологии обеспечена методическим аппаратом учебников и тетрадей по литературному чтению и другим предметам.

В рамках Образовательной системы «Школа 2100» на занятиях по многим предметам в методических рекомендациях предлагается работа в малых группах, парах и другие **формы групповой работы**. Это связано с её важностью в качестве основы для формирования *коммуникативных* универсальных учебных действий и прежде всего - умения донести свою позицию до других, понять другие позиции, договариваться с людьми и уважительно относиться к позиции другого.

Для реализации этой формы работы в учебниках, подготовленных к началу действия стандарта, точками зелёного цвета ● выделены задания, предусматривающие групповую форму работы.

### 3.3. Роль внеурочной деятельности в формировании личностных результатов

В рамках Образовательной системы «Школа 2100» вслед за А.А. Леонтьевым мы понимаем под воспитанием «управляемую систему процессов взаимодействия общества и личности, обеспечивающую, с одной стороны, саморазвитие и самореализацию этой личности, с другой – соответствие этого саморазвития ценностям и интересам общества».

*«Важнейший результат воспитания – готовность и способность человека к самоизменению (самостроительству, самовоспитанию); «...»"выращивание" у него способности и потребности к творчеству, в первую очередь социальному и личностному – творчеству самого себя» (А.А. Леонтьев).* Данный результат в основе своей предполагает ориентацию процессов обучения, воспитания и социализации личности на её *само-определение* – жизненное, *ценностно-смысловое как основу духовно-нравственного*; социальное, национальное, религиозное, профессиональное, семейное и т.д., осуществляемое человеком на

протяжении всего его жизненного пути, а в момент окончания школы выступающее «ядром» жизненной ситуации выпускника»<sup>14</sup>.

При таком подходе воспитательный процесс должен быть главным образом направлен не на проведение специальных воспитательных мероприятий, а на вовлечение учеников в практику больших и малых добрых дел, т.е. сами ученики организуются в своей деятельности для осуществления какого-либо важного с их точки зрения и полезного дела. Задача учителя как воспитателя поддерживать хорошие инициативы детей и обеспечивать возможности для их осуществления.

### 3.4. Роль проектов и жизненных задач в формировании личностных и метапредметных результатов

Работа над проектами гармонично дополняет в образовательном процессе классно-урочную деятельность и позволяет работать над получением личностных и метапредметных результатов образования в более комфортных для этого условиях, не ограниченных временными рамками отдельных уроков.

Основные отличия проектной деятельности от других видов деятельности – это

- направленность на достижение конкретных целей;
- координированное выполнение взаимосвязанных действий;
- ограниченная протяжённость во времени с определённым началом и концом;
- в определённой степени неповторимость и уникальность.

Нацеленность проектов на оригинальный конечный результат в ограниченное время создает предпосылки и условия прежде всего для достижения *регулятивных* метапредметных результатов:

- определение целей деятельности, составление плана действий по достижению результата творческого характера,
- работа по составленному плану с сопоставлением получающегося результата с исходным замыслом,
- понимание причин возникающих затруднений и поиск способов выхода из ситуации.

В подходе к работе над проектами в начальной школе, принятом в Образовательной системе «Школа 2100», в качестве обязательного этапа, предваряющего работу над изделиями, мероприятиями, исследованиями и решением проблем, проводится сбор информации по одному из направлений общей темы в соответствии с интересами учащегося и по его выбору. Это позволяет осваивать *познавательные* универсальные учебные действия:

- предполагать, какая информация нужна,
- отбирать необходимые словари, энциклопедии, справочники, электронные диски,
- сопоставлять и отбирать информацию, полученную из различных источников (словари, энциклопедии, справочники, электронные диски, сеть Интернет).

Совместная творческая деятельность учащихся при работе над проектами в группе и необходимый завершающий этап работы над любым проектом – презентация (защита) проекта – способствуют формированию метапредметных *коммуникативных* умений:

- организовывать взаимодействие в группе (распределять роли, договариваться друг с другом и т.д.),
- предвидеть (прогнозировать) последствия коллективных решений,
- оформлять свои мысли в устной и письменной речи с учётом своих учебных и жизненных речевых ситуаций, в том числе с применением средств ИКТ,
- при необходимости отстаивать свою точку зрения, аргументируя ее. Учиться подтверждать аргументы фактами.

*Личностные* результаты при работе над проектами могут быть получены при выборе тематики проектов. Например, выбор темы проектов, связанной с историей и культурой своей страны, позволяет формировать самоопределение учащихся как граждан России, испытывать чувство гордости за свой народ, свою Родину.

Использование в образовательном процессе **жизненных задач**, предлагающих ученикам решение проблем или выполнение задач в чьей-либо профессиональной или социальной роли в предлагаемой описываемой ситуации, реализует принцип управляемого перехода от деятельности в учебной ситуации к деятельности в жизненной ситуации. Жизненные задачи носят компетентностный характер и нацелены на применение предметных, метапредметных и межпредметных умений для получения желаемого результата. Традиционный для такого рода задач дефицит одной информации и её общая избыточность способствуют формированию *познавательных* универсальных учебных действий. Умения поставить цель при решении жизненных задач, составить план действий, получить результат, действуя по плану, и сравнить его с замыслом – входят в перечень *регулятивных* учебных действий. Часто жизненная задача может включать в качестве задания выполнение проекта. При работе над жизненными задачами такого рода создаются предпосылки для освоения универсальных учебных действий, характерных для работы над проектами.

#### **4. Характеристика личностных и метапредметных результатов образовательного процесса на разных этапах обучения в начальной школе и типовые задания для их формирования**

Далее в таблице 4 приведены основные личностные и метапредметные результаты образования, которые достигаются на уроках и во внеурочной деятельности в рамках Образовательной системы «Школа 2100». В таблицах 5–8 приведены более подробные сведения по каждой группе результатов. В случае, если результаты достигаются не к концу начальной школы, а к определённому возрасту, этот возраст указан. Приведены результаты для необходимого и повышенного уровня.

Таблица 4

**Важнейшие личностные и метапредметные результаты в терминологии Образовательной системы «Школа 2100»**

<p align="center"><b>Умения</b> самостоятельно делать <b>СВОЙ ВЫБОР</b> в мире мыслей, чувств и <b>ЦЕННОСТЕЙ</b> и отвечать за этот выбор <i>Личностные результаты</i></p>	<p align="center"><b>Умения</b> <b>ОРГАНИЗОВЫВАТЬ</b> свою деятельность</p> <p align="center"><i>Регулятивные универсальные учебные действия</i></p>	<p align="center"><b>Умения результативно МЫСЛИТЬ и работать с ИНФОРМАЦИЕЙ в современном мире</b></p> <p align="center"><i>Познавательные УУД</i></p>	<p align="center"><b>Умения ОБЩАТЬСЯ, взаимодействовать с людьми</b></p> <p align="center"><i>Коммуникативные УУД</i></p>
<p><b>Оценивать ситуации и поступки</b> <i>(ценностные установки, нравственная ориентация)</i></p> <p><b>Объяснять смысл своих оценок, мотивов, целей</b> <i>(личностная саморефлексия, способность к саморазвитию мотивация к познанию, учёбе)</i></p>	<p><b>Определять и формулировать цель деятельности</b> (понять свои интересы, увидеть проблему, задачу, выразить её словесно) <b>Составлять план действий по решению проблемы (задачи)</b></p> <p><b>Осуществлять действия по реализации плана,</b> прилагая усилия для преодоления трудностей, сверяясь с целью и планом, поправляя себя при необходимости, если результат не достигнут</p>	<p><b>Извлекать информацию. Ориентироваться</b> в своей системе знаний и <b>осознавать необходимость</b> нового знания. <b>Делать предварительный отбор</b> источников информации для поиска нового знания (энциклопедии, словари, справочники, СМИ, интернет-ресурсы и пр.). <b>Добывать</b> новые знания (информацию) из различных источников и разными способами (наблюдение, чтение, слушание)</p> <p><b>Перерабатывать информацию</b> (анализировать, обобщать, классифицировать, сравнивать, выделять причины и следствия) для <b>получения необходимого результата – в том числе и для создания нового продукта</b></p>	<p><b>Доносить свою позицию до других, владея приёмами монологической и диалогической речи</b></p> <p><b>Понимать другие позиции (взгляды, интересы)</b></p> <p><b>Договариваться с людьми, согласуя с ними свои</b></p>

<p><b>Самоопределяться в жизненных ценностях (на словах) и поступать в соответствии с ними, отвечая за свои поступки (личностная позиция, российская и гражданская идентичность)</b></p>	<p><b>Соотносить результат своей деятельности с целью и оценивать его</b></p>	<p><b>Преобразовывать информацию из одной формы в другую (текст, таблица, схема, график, иллюстрация и др.) и выбирать наиболее удобную для себя форму. Работая с информацией, уметь передавать её содержание в сжатом или развёрнутом виде, составлять план текста, тезисы, конспект и т.д.)</b></p>	<p><b>интересы и взгляды, для того чтобы сделать что-то сообща</b></p>
--	---	---	--



#### 4.1. Личностные результаты

В возрасте 7–10 лет ученики проявляют активное желание учиться, так как их реальная жизнь совпадает с ведущим видом деятельности. Ученики начальной школы постепенно *растают со «сказочным» мифологическим мышлением*, т.е. осознают, что в жизни (в отличие от сказки) нет однозначно плохих и хороших людей. В этом возрасте дети только учатся отделять поступки от самого человека. Любой человек может совершить тот или иной поступок, который могут по-разному оценить другие люди. В каждой конкретной ситуации надо уметь самому выбирать, как поступить, и оценивать поступки. Выбор этот не всегда простой, и в этом возрасте на многие вопросы ученик ещё не готов дать самостоятельный ответ, но он узнает об этих вопросах (гражданских, мировоззренческих и т.д.).

Таблица 5

#### Личностные результаты на разных этапах обучения по Образовательной системе «Школа 2100» в начальной школе

Классы	<b>Оценивать ситуации и поступки</b> <i>(ценностные установки, нравственная ориентация)</i>	<b>Объяснять смысл своих оценок, мотивов, целей</b> <i>(личностная саморефлексия, способность к саморазвитию мотивация к познанию, учёбе)</i>	<b>Самоопределяться в жизненных ценностях (на словах) и поступать в соответствии с ними, отвечая за свои поступки.</b> <i>(личностная позиция, российская и гражданская идентичность)</i>
--------	--	--	--

<p><b>1–2 классы – необхо- димый уровень</b></p>	<p><i>Оценивать</i> простые ситуации и <u>однозначные</u> поступки как «хорошие» или «плохие» с позиции:</p> <ul style="list-style-type: none"> <li>– <u>общепринятых</u> нравственных правил человеколюбия, уважения к труду, культуре и т.п. (ценностей);</li> <li>– важности исполнения роли «хорошего ученика»;</li> <li>– важности бережного отношения к своему здоровью и здоровью всех живых существ;</li> <li>– важности различения «красивого» и «некрасивого».</li> </ul> <p><i>Постепенно понимать, что <u>жизнь не похожа на «сказки»</u> и невозможно разделить людей на «хороших» и «плохих»</i></p>	<p><b>ОСМЫСЛЕНИЕ</b> <i>Объяснять</i>, почему конкретные <u>однозначные</u> поступки можно оценить как «хорошие» или «плохие» («неправильные», «опасные», «некрасивые») с позиции известных и общепринятых правил.</p> <p><b>САМООСОЗНАНИЕ</b> <i>Объяснять</i> самому себе:</p> <ul style="list-style-type: none"> <li>– какие собственные привычки мне нравятся и не нравятся (личные качества),</li> <li>– что я делаю с удовольствием, а что – нет (мотивы),</li> <li>– что у меня получается хорошо, а что нет (результаты)</li> </ul>	<p><b>САМООПРЕДЕЛЕНИЕ</b> <i>Осознавать</i> себя <u>ценной частью большого разнообразного мира</u> (природы и общества). В том числе: <i>объяснять</i>, что связывает меня:</p> <ul style="list-style-type: none"> <li>– с моими близкими, друзьями, одноклассниками;</li> <li>– с земляками, народом;</li> <li>– с твоей Родиной;</li> <li>– со всеми людьми;</li> <li>– с природой;</li> </ul> <p><i>испытывать чувство гордости</i> за «своих» - близких и друзей.</p> <p><b>ПОСТУПКИ</b> <i>Выбирать</i> поступок в <u>однозначно</u> оцениваемых ситуациях на основе:</p> <ul style="list-style-type: none"> <li>– <u>известных и простых общепринятых правил</u> «доброго», «безопасного», «красивого», «правильного» поведения;</li> <li>– <u>сопереживания</u> в радостях и в бедах <u>за «своих»:</u> близких, друзей, одноклассников;</li> <li>– <u>сопереживания</u> чувствам <u>других не похожих</u> на тебя людей, <u>отзывчивости к бедам</u> всех живых существ.</li> </ul> <p><i>Признавать</i> свои плохие поступки</p>
--	--	---	---

<p><b>3–4 классы – необходимый уровень</b></p> <p>(для 1–2 классов – это повышенный уровень)</p>	<p><i>Оценивать</i> простые ситуации и однозначные поступки как «хорошие» или «плохие» с позиции:</p> <ul style="list-style-type: none"> <li>– общечеловеческих ценностей (в т.ч. <u>справедливости, свободы, демократии</u>);</li> <li>– <u>российских гражданских</u> ценностей (важных для всех граждан России);</li> <li>– важности учёбы и <u>познания нового</u>;</li> <li>– важности бережного отношения к здоровью человека <u>и к природе</u>);</li> <li>– потребности в <u>«прекрасном» и отрицания «безобразного»</u>.</li> </ul> <p><i>Отделять</i> <u>оценку поступка</u> от оценки самого человека (плохими и хорошими бывают поступки, а не люди).</p> <p><i>Отмечать</i> поступки и ситуации, которые <u>нельзя однозначно оценить</u> как хорошие или плохие</p>	<p><b>ОСМЫСЛЕНИЕ</b> <i>Объяснять</i>, почему конкретные <u>однозначные</u> поступки можно оценить как «хорошие» или «плохие» («неправильные», «опасные», «некрасивые»), с позиции <u>общечеловеческих и российских гражданских</u> ценностей.</p> <p><b>САМООСОЗНАНИЕ</b> <i>Объяснять</i> самому себе:</p> <ul style="list-style-type: none"> <li>– что во мне хорошо, а что плохо (личные качества, черты характера),</li> <li>– что я хочу (цели, мотивы),</li> <li>– что я могу (результаты)</li> </ul>	<p><b>САМООПРЕДЕЛЕНИЕ:</b> <i>Осознавать</i> себя <u>гражданином России</u>, в том числе: <i>объяснять</i>, что связывает меня с историей, культурой, судьбой твоего народа и всей России, <i>испытывать чувство гордости за свой народ, свою Родину, сопереживать</i> им в радостях и бедах и <i>проявлять</i> эти <u>чувства в добрых поступках</u>.</p> <p><i>Осознавать</i> себя ценной частью <u>многоликого мира</u>, в том числе <i>уважать</i> иное мнение, историю и культуру других народов и стран, <i>не допускать</i> их оскорбления, высмеивания.</p> <p><i>Формулировать</i> <u>самому простые правила поведения</u>, общие для всех людей, всех граждан России (основы общечеловеческих и российских ценностей).</p> <p><b>ПОСТУПКИ</b> <i>Выбирать</i> поступок в однозначно оцениваемых ситуациях на основе правил и идей (ценностей) важных для:</p> <ul style="list-style-type: none"> <li>– всех людей,</li> <li>– своих земляков, своего народа, своей Родины, в том числе <u>ради «своих», но вопреки собственным интересам</u>;</li> <li>– <u>уважения разными людьми друг друга, их доброго соседства</u>.</li> </ul> <p><i>Признавать</i> свои плохие поступки и <u>отвечать за них</u> (принимать наказание)</p>
<p><b>Повышенный уровень</b></p>	<p><i>Оценивать</i>, в том числе <u>не-однозначные</u>, поступки как</p>	<p><b>ОСМЫСЛЕНИЕ</b> <i>Объяснять</i> положительные и</p>	<p><b>САМООПРЕДЕЛЕНИЕ</b> <i>Осознавать</i> себя гражданином России и</p>

<p><b>3–4 класса</b> (для 5–6 классов – это необходимый уровень)</p>	<p>«хорошие» или «плохие», разрешая моральные противоречия на основе:</p> <ul style="list-style-type: none"> <li>– общечеловеческих ценностей и российских ценностей;</li> <li>– важности образования, здорового образа жизни, красоты природы и творчества.</li> </ul> <p><i>Прогнозировать оценки одних и тех же ситуаций <u>с позиций разных людей</u>, отличающихся национальностью, мировоззрением, положением в обществе и т.п.</i></p> <p><i>Учиться замечать и признавать <u>расхождения своих поступков со своими заявленными позициями</u>, взглядами, мнениями</i></p>	<p>отрицательные оценки, <u>в том числе неоднозначных поступков</u>, с позиции общечеловеческих и российских гражданских ценностей.</p> <p><i>Объяснять отличия в <u>оценках</u> одной и той же ситуации, поступка разными людьми (в т.ч. собой), как представителями разных мировоззрений, разных групп общества.</i></p> <p><b>САМООСОЗНАНИЕ</b> <i>Объяснять самому себе:</i></p> <ul style="list-style-type: none"> <li>– свои некоторые черты характера;</li> <li>– свои отдельные ближайшие цели саморазвития;</li> <li>– свои наиболее заметные достижения.</li> </ul>	<p>ценной частью многоликого <u>изменяющегося мира</u>, в том числе:</p> <p><i>отстаивать</i> (в пределах своих возможностей) <u>гуманные, равноправные, гражданские демократические порядки</u> и препятствовать их нарушению;</p> <p><i>искать свою позицию</i> (7–9 кл. –постепенно осуществлять свой гражданский и культурный выбор) <u>в многообразии общественных и мировоззренческих позиций, эстетических и культурных предпочтений;</u></p> <p><i>стремиться к <u>взаимопониманию с представителями иных культур, мировоззрений, народов и стран</u>, на основе взаимного интереса и уважения;</i></p> <p><i>осуществлять</i> добрые дела, полезные другим людям, своей стране, в том числе отказываться ради них от каких-то своих желаний.</p> <p><i>Вырабатывать в <u>противоречивых конфликтных ситуациях</u> правила поведения, способствующие ненасильственному и равноправному преодолению конфликта.</i></p> <p><b>ПОСТУПКИ</b> <i>Определять свой поступок, <u>в том числе в неоднозначно оцениваемых ситуациях</u>, на основе:</i></p> <ul style="list-style-type: none"> <li>– культуры, народа, мировоззрения, к которому ощущаешь свою причастность</li> </ul>
--	---	---	--

			<p>– базовых российских гражданских ценностей, – общечеловеческих, гуманистических ценностей, в т.ч. ценности мирных добрососедских взаимоотношений людей разных культур, позиций, мировоззрений</p> <p><i>Признавать</i> свои плохие поступки и <u>добровольно</u> отвечать за них (принимать наказание и самонаказание)</p>
--	--	--	---

#### 4.2. Типовые задания, нацеленные на личностные результаты

##### Русский язык

Многие тексты упражнений учебников несут духовно-нравственный смысл и, работая с ними, учитель не может пройти мимо нравственной оценки поступков героев. Например, 2 класс, упр. 32 «Ленивая старуха». «Подходит ли заглавие к тексту? Почему? Докажи»; упр. 2 стр. 33. «Прочитай текст. Озаглавь. Запиши заглавие».

Умение доказывать свою позицию. 4-й класс, упр. 17. «Прочитай текст. С какими утверждениями автора ты согласен?» (Это вопрос для тех, кто изучает английский язык.) Также посредством текстов учебника используется воспитательный потенциал русского языка; учащиеся приходят к пониманию необходимости беречь свой родной язык как часть русской национальной культуры; работать над развитием и совершенствованием собственной речи (система речевых упражнений: свободные диктанты, обучающие изложения и сочинения, их анализ и редактирование).

##### Литературное чтение

В курсе литературного чтения на достижение личностных результатов направлены задания: 1) на интерпретацию текста; 2) высказывание своего отношения к прочитанному с аргументацией; 3) анализ характеров и поступков героев; 4) формулирование концептуальной информации текста (в чём мудрость этой сказки? для чего писатель решил рассказать своим читателям эту историю?) и т.д.

##### Математика

1. Роль математики как важнейшего средства коммуникации в формировании рече-вых умений неразрывно связана и с личностными результатами, так как основой формирования человека как личности является развитие речи и мышления. С этой точки зрения все без исключения задания учебника ориентированы на достижение личностных результатов, так как они предлагают не только найти решение, но и обосновать его, основываясь только на фактах (все задания, сопровождаемые инструкцией «Объясни...», «Обоснуй своё мнение...»).

Работа с математическим содержанием учит уважать и принимать чужое мнение, если оно обосновано (все задания, сопровождаемые инструкцией «Сравни свою работу с работами других ребят»). Таким образом, работа с математическим содержанием позволяет поднимать самооценку учащихся, формировать у них чувство собственного достоинства, понимание ценности своей и чужой личности.

2. Наличие в рассматриваемом курсе математики большого числа уроков, построенных на проблемно-диалогической технологии, даёт педагогу возможность продемонстрировать перед детьми ценность мозгового штурма как формы эффективного интеллектуального взаимодействия. В том случае, если дети научились работать таким образом, у них формируется и понимание ценности человеческого взаимодействия, ценности человеческого сообщества, сформированного как команда единомышленников, ценности личности каждого из членов этого сообщества. (В учебнике все задания, которые можно использовать для такой работы, сопровождаются знаками «!» и «?».)

3. Так как рассматриваемый курс математики серьёзнейшим образом ориентирован на развитие коммуникативных умений, на уроках запланированы ситуации тесного межличностного общения, предполагающие формирование важнейших этических норм. Эти нормы общения выстраиваются в соответствии с правилами, отражёнными в дневниках школьника, созданных авторами «Школы 2100», и позволяют научить ребёнка грамотно и корректно взаимодействовать с другими. Такая работа развивает у детей представление о толерантности, учит терпению во взаимоотношениях и в то же время умению не терять при общении свою индивидуальность, т.е. также способствует формированию представлений о ценности человеческой личности. (Все задания, относящиеся к работе на этапе первичного закрепления нового, работа с текстовыми задачами в классе и т.д.)

4. В учебнике 4-го класса создана линия задач и заданий, названная «Не только математика». Все они построены на историческом материале, относящемся к построению Российского государства в период XVII–XIX веков, и рассказывают о созидательной работе учёных, военных, инженеров и о роли знания, идей просвещения в строительстве и защите родной страны. Работая с текстами этих задач, учитель не может пройти мимо личностной оценки описанных в них реальных исторических персонажей и ценности личного вклада человека в создание больших человеческих сообществ.

### **Окружающий мир**

Одна из целей предмета «Окружающий мир» в программе авторов – научить школьников объяснять своё отношение к миру. Такой подход позволяет учителю не навязывать «правильное» отношение к окружающему, а корректировать мировоззрение ребёнка, его нравственные установки и ценности. Этим целям служит целая линия развития. Задания, направленные на неё, отмечены в учебниках, которые будут выпущены к началу действия стандарта, точками красного цвета ●.

Примеры заданий на объяснение своего отношения к миру (в скобках приведено конкретное умение, на формирование которого наряду с предметным нацелено данное задание):

Учебник 1-го класса, ч. 2 (с. 72)

● На каких рисунках человек ведёт себя как разумное существо? Где он ведёт себя неразумно? Объясни, почему ты так считаешь. (Оценивать простые ситуации и однозначные поступки как «хорошие» или «плохие» с позиции общепринятых нравственных правил.)

Учебник 3-го класса, ч.2 (с. 21)

● Объясни, что означают для тебя слова: «Моя Родина — Россия!». (Осознавать себя гражданином России, испытывать чувство гордости за свой народ, свою Родину.)

Учебник 4-го класса, ч.1 (с. 25)

● Сформулируй свои собственные правила здорового питания и объясни их смысл. (Оценивать простые ситуации и однозначные поступки как «хорошие» или «плохие» с позиции важности бережного отношения к здоровью человека и к природе.)

### **4.3. Регулятивные универсальные учебные действия**

Развитие организационных умений осуществляется через *проблемно-диалогическую технологию* освоения новых знаний, где учитель-«режиссёр» учебного процесса, а ученики совместно с ним ставят и решают учебную предметную проблему (задачу), при этом дети используют эти умения на уроке. К концу начальной школы соответствующим возрасту становится использование *проектной деятельности* как в учёбе, так и вне учёбы. Проектная деятельность предусматривает как коллективную, так и индивидуальную работу по самостоятельно выбранной теме. Данная тема предполагает решение жизненно-практических (часто межпредметных) задач (проблем), в ходе которого ученики используют присвоенный ими алгоритм постановки и решения проблем. Учитель в данном случае является консультантом. К концу начальной школы ученик постепенно учится давать свои ответы на неоднозначные оценочные вопросы. Таким образом, он постепенно начинает выращивать основы *личного мировоззрения*.

Таблица 6

**Регулятивные универсальные учебные действия на разных этапах обучения  
по Образовательной системе «Школа 2100» в начальной школе**

Классы	<b>Определять и формулировать цель деятельности Составлять план действий по решению проблемы (задачи)</b>	<b>Осуществлять действия по реализации плана</b>	<b>Соотносить результат своей деятельности с целью и оценивать его</b>
<b>1 класс – необходимый уровень</b>	Учиться определять цель деятельности на уроке с помощью учителя. Проговаривать последовательность действий на уроке. Учиться высказывать своё предположение (версию)	Учиться работать по предложенному плану	Учиться совместно давать эмоциональную оценку деятельности класса на уроке. Учиться отличать верно выполненное задание от неверного
<b>2 класс – необходимый уровень</b>  (для 1 класса – повышенный уровень)	Определять цель учебной деятельности с помощью учителя и самостоятельно. Учиться совместно с учителем обнаруживать и формулировать учебную проблему совместно с учителем. Учиться планировать учебную деятельность на уроке. Высказывать свою версию, пытаться предлагать способ её проверки	Работая по предложенному плану, использовать необходимые средства (учебник, простейшие приборы и инструменты)	Определять успешность выполнения своего задания в диалоге с учителем

<p><b>3–4 классы - необходимый уровень</b></p> <p>(для 2 класса – это повышенный уровень)</p>	<p>Определять цель учебной деятельности с помощью учителя и самостоятельно, искать средства её осуществления.</p> <p>Самостоятельно формулировать цели урока после предварительного обсуждения.</p> <p>Учиться обнаруживать и формулировать учебную проблему совместно с учителем.</p> <p>Составлять план выполнения задач, решения проблем творческого и поискового характера совместно с учителем</p>	<p>Работая по плану, сверять свои действия с целью и, при необходимости, исправлять ошибки с помощью учителя</p>	<p>В диалоге с учителем учиться вырабатывать критерии оценки и определять степень успешности выполнения своей работы и работы всех, исходя из имеющихся критериев.</p> <p>Понимать причины своего неуспеха и находить способы выхода из этой ситуации</p>
<p><b>Повышенный уровень 3-4 класса</b></p> <p>(для 5–6 класса – это необходимый уровень)</p>	<p>Учиться обнаруживать и формулировать учебную проблему совместно с учителем, выбирать тему проекта с помощью учителя.</p> <p>Составлять план выполнения проекта совместно с учителем</p>	<p>Работая по составленному плану, использовать наряду с основными и дополнительные средства (справочная литература, сложные приборы, средства ИКТ)</p>	<p>В диалоге с учителем совершенствовать критерии оценки и пользоваться ими в ходе оценки и самооценки.</p> <p>В ходе представления проекта учиться давать оценку его результатам</p>

#### 4.4. Типовые задания, нацеленные на регулятивные универсальные учебные действия

##### Русский язык

В доработанном варианте учебников материал параграфов на этапе открытия нового знания специально структурирован так, чтобы можно было организовать на уроке открытие нового знания с использованием проблемно-диалогической технологии (введены описания проблемных ситуаций, даются мотивации к формулированию учебной проблемы (темы) урока, предложены плашки с названием этапов урока и другие условные обозначения).

В ныне действующих учебниках также содержатся задания, помогающие открывать новые знания (например, в учебнике 3-го класса):

Упр. 344. Наблюдение за ролью глаголов в речи. «Прочитай тексты. ... Одинаковые ли эти картины? Сравни тексты. Чем они отличаются? ... Какие слова «оживили» картину 7? Почему? Чем похожи эти слова?»

Упр. 345. Актуализация знаний о глаголе. Обращение к опыту детей. «Подбери и запиши к каждому существительному как можно больше слов со значением действия».

Упр. 346. Новые знания о происхождении названия части речи. «Прочитай текст. Почему часть речи (глагол) получила такое название? ... Как отличить глагол от других частей речи?».

Упр. 347. ... Умение находить глаголы в речи. «Найди глаголы. Как будешь действовать? ... Выпиши глаголы, напиши вопросы к ним. Сделай вывод о том, какими частями речи могут быть однокоренные слова.»



«?» Обобщение знаний. «Расскажи всё, что ты уже знаешь о глаголах, по плану: ...».

Прочитай определение в рамке. (Умение соотносить полученный результат с образцом, находить и исправлять ошибки.) «Всё ли было верно в твоём рассказе?» (Дети читают правило).

### Литературное чтение

Регулятивные универсальные учебные действия развиваются с помощью заданий: 1) на составление плана (план текста, план устного рассказа, план сочинения); 2) на проведение самопроверки; редактирования текста.

На уроках происходит освоение технологии продуктивного чтения, которая обес-печивает ребёнка алгоритмом самостоятельного освоения текста (до начала чтения, во время чтения, после чтения).

Ведущим приёмом анализа текста является диалог с автором, который предусматривает: 1) нахождение в текста прямых и скрытых авторских вопросов; 2) прогнозирование ответов; 3) самопроверку по тексту.

### Математика

Работа с любым учебным заданием требует развития регулятивных умений. Одним из наиболее эффективных учебных заданий на развитие таких умений является текстовая задача, так как работа с ней полностью отражает алгоритм работы по достижению поставленной цели (по П.Я. Гальперину).

Следующим этапом развития организационных умений является работа над системой учебных заданий (учебной задачей). Для этого в учебнике 1 класса предлагаются проблемные вопросы для обсуждения учеников и выводы рядом со значком «!» на жёлтом поле, позволяющие проверить правильность собственных умозаключений. Таким образом, школьники учатся сверять свои действия с целью.

В значительную часть уроков 2 класса и во все уроки 3–4 классов в учебник включены проблемные ситуации, позволяющие школьникам вместе с учителем выбрать цель деятельности (сформулировать основную проблему (вопрос) урока), авторские версии таких вопросов дают возможность оценить правильность действий учеников. Обозначенный рамками в конце всех тем во всех без исключения учебниках главный вывод позволяет проверять и оценивать результат. Проблемные ситуации практически всего курса математики строятся на затруднении в выполнении нового задания, система подводящих диалогов позволяет при этом учащимся самостоятельно, основываясь на имеющихся у них знаниях, вывести новый алгоритм действия для нового задания, поставив при этом цель, спланировав свою деятельность, и оценить результат, проверив его.

### Окружающий мир

В учебнике 1 класса предлагаются проблемные вопросы для обсуждения учениками и выводы в рамке для проверки правильности и эффективности действий. Эти задания снабжены точками и значками оранжевого цвета. Таким образом, школьники учатся регулятивным универсальным учебным действиям: высказывать своё предположение (версию) и определять успешность выполнения своего задания в диалоге с учителем; учиться отличать верно выполненное задание от неверного и др.

В значительную часть уроков в учебник 2 класса включены проблемные ситуации, позволяющие школьникам вместе с учителем *обнаруживать* и *формулировать* учебную проблему, высказывать свою версию, пытаться предлагать способ ее проверки. Эти части учебного материала снабжены плашкой оранжевого цвета «Определяем проблему урока». Во всех без исключения параграфах важнейшая часть учебного материала снабжена плашкой «Учимся открывать новые знания и проверяем себя». С помощью этой части учебника учитель организует беседу с учащимися (приведены примерные вопросы учителя к конкретному рисунку и варианты правильных ответов в общем виде), в результате чего школьники учатся *работать по предложенному плану*, используя необходимые средства (учебник). А сравнивая полученный в беседе вывод с выводом параграфа, ученики *определяют* успешность выполнения своего задания в диалоге с учителем.

Пример проблемной ситуации:

Учебник 2 класса, ч.1, § 10. «Где на земле теплее?»

*Лена:* Теплее на юге. Там даже зимой жарко.

*Миша:* А как же Южный полюс? Там ведь Антарктида!

А ты как думаешь: где теплее?

В учебниках 3-4 класса полностью реализована технология проблемного диалога. В каждый параграф включены проблемные ситуации, позволяющие школьникам вместе с учителем обнаруживать и формулировать учебную проблему, высказывать свою версию, пытаться предлагать способ её проверки. Эти части учебного материала снабжены плашкой оранжевого цвета «Определяем проблему урока». Сформулировав проблему и определив основной вопрос (проблему урока), ученики приступают к планированию, обучаясь самостоятельно формулировать цели урока после предварительного обсуждения. С помощью вопросов, помещённых под плашкой «Вспоминаем то, что знаем», ученики повторяют уже имеющиеся у них сведения, необходимые для изучения новой темы. Плашка «Решаем проблему, открываем новые знания» содержит необходимый учебный материал, который позволяет учителю организовать подводящий или побуждающий диалог по изучению нового, используя учебник в качестве источника информации или для проверки верности своих предположений. При этом ученики обучаются работать по плану, сверяя свои действия с целью и при необходимости исправляя ошибки с помощью учителя. Плашка «Сравниваем свой вывод с авторским» содержит главный вывод параграфа, позволяющий школьникам учиться вырабатывать в диалоге с учителем критерии оценки и определять степень успешности выполнения своей работы.

Пример проблемной ситуации:

Учебник 4 класса, ч.1 (с. 12)

*Лена:* Клетки нашего тела такие нежные! Внутри тела они, наверное, хорошо себя чувствуют. А каково же приходится тем, которые снаружи?!

*Миша:* Как раз на самой поверхности тела клеткам ничего не страшно: ведь они мёртвые.

- На какое противоречие ты обратил внимание? (Что ожидала Лена и о чём ей рассказал Миша?)
- Какой возникает вопрос? Сравни свой вариант с авторским (с. 135)

#### **4.5. Познавательные универсальные учебные действия (в том числе чтение и работа с информацией)**

*Наглядно-образное мышление*, свойственное детям младшего школьного возраста, позволяет сформировать *целостную, но предварительную картину мира*, основанную на фактах, явлениях, образах и простых понятиях. Развитие интеллектуальных умений осуществляется *под руководством учителя* в 1-2 классе, а в 3-4 ставятся учебные задачи, которые ученики учатся решать *самостоятельно*. К концу начальной школы становление абстрактного мышления позволяет начинать достройку картины мира фактами, явлениями и абстрактными понятиями из разных предметов (наук).

*Таблица 7*

#### **Познавательные универсальные учебные действия на разных этапах обучения по Образовательной системе «Школа 2100» в начальной школе**

Классы	<p><b>Извлекать информацию.</b></p> <p><b>Ориентироваться</b> в своей системе знаний и <b>осознавать необходимость</b> нового знания.</p> <p>Делать <b>предварительный отбор</b> источников информации для поиска нового знания.</p> <p><b>Добывать</b> новые знания (информацию) из различных источников и разными способами</p>	<p><b>Перерабатывать информацию</b> для получения <b>необходимого результата</b>, в том числе и для создания <b>нового продукта</b></p>	<p><b>Преобразовывать информацию</b> из одной формы в другую и <b>выбирать наиболее удобную для себя форму</b></p>
--------	---	---	--

<p><b>1 класс – необходимый уровень</b></p>	<p>Отличать новое от уже известного с помощью учителя. Ориентироваться в учебнике (на развороте, в оглавлении, в словаре). Находить ответы на вопросы, используя учебник, свой жизненный опыт и информацию, полученную на уроке</p>	<p>Делать выводы в результате совместной работы всего класса. Сравнивать и группировать предметы. Находить закономерности в расположении фигур по значению одного признака. Называть последовательность простых знакомых действий, находить пропущенное действие в знакомой последовательности</p>	<p>Подробно пересказывать небольшие тексты, называть их тему</p>
<p><b>2 класс – необходимый уровень</b></p> <p>(для 1 класса – это повышенный уровень)</p>	<p>Понимать, что нужна дополнительная информация (знания) для решения учебной задачи в один шаг. Понимать, в каких источниках можно найти необходимую информацию для решения учебной задачи. Находить необходимую информацию как в учебнике, так и в предложенных учителем словарях и энциклопедиях</p>	<p>Сравнивать и группировать предметы по нескольким основаниям. Находить закономерности в расположении фигур по значению двух и более признаков. Приводить примеры последовательности действий в быту, в сказках. Отличать высказывания от других предложений, приводить примеры высказываний, определять истинные и ложные высказывания. Наблюдать и делать самостоятельные выводы</p>	<p>Составлять простой план небольшого текста-повествования</p>
<p><b>3-4 классы – необходимый уровень</b></p> <p>(для 2 класса – это повышенный уровень)</p>	<p>Самостоятельно предполагать, какая информация нужна для решения учебной задачи в один шаг. Отбирать необходимые для решения учебной задачи источники информации среди предложенных учителем словарей, энциклопедий, справочников. Извлекать информацию, представленную в разных формах (текст, таблица, схема, иллюстрация и др.)</p>	<p>Сравнивать и группировать факты и явления. Относить объекты к известным понятиям. Определять составные части объектов, а также состав этих составных частей. Определять причины явлений, событий. Делать выводы на основе обобщения знаний. Решать задачи по аналогии. Строить аналогичные закономерности. Создавать модели с выделением существенных характеристик объекта и представлением их в пространственно-графической или знаково-символической форме</p>	<p>Представлять информацию в виде текста, таблицы, схемы, в том числе с помощью ИКТ</p>

<p><b>Повышенный уровень 3–4 класса</b></p> <p>(для 5–6 класса – это необходимый уровень)</p>	<p>Самостоятельно предполагать, какая информация нужна для решения предметной учебной задачи, состоящей из нескольких шагов.</p> <p>Самостоятельно отбирать для решения предметных учебных задач необходимые словари, энциклопедии, справочники, электронные диски.</p> <p>Сопоставлять и отбирать информацию, полученную из различных источников (словари, энциклопедии, справочники, электронные диски, сеть Интернет)</p>	<p>Анализировать, сравнивать, классифицировать и обобщать факты и явления.</p> <p>Выявлять причины и следствия простых явлений.</p> <p>Записывать выводы в виде правил «если ..., то ...»; по заданной ситуации составлять короткие цепочки правил «если ..., то ...».</p> <p>Преобразовывать модели с целью выявления общих законов, определяющих данную предметную область.</p> <p>Использовать полученную информацию в проектной деятельности под руководством учителя-консультанта</p>	<p>Представлять информацию в виде таблиц, схем, опорного конспекта, в том числе с помощью ИКТ.</p> <p>Составлять сложный план текста.</p> <p>Уметь передавать содержание в сжатом, выборочном или развёрнутом виде</p>
---	--	--	--

#### 4.6. Типовые задания, нацеленные на развитие познавательных универсальных учебных действий

##### Русский язык

Это прежде всего задания на извлечение, преобразование и использование текстовой информации.

- 4 класс, упр. 75. «Составь самостоятельно инструкцию (алгоритм) «Как нужно действовать, чтобы правильно поставить запятые в сложном предложении». 1. Найти и подчеркнуть ... 2. Посчитать ... 3. Если ... 4. Найти границы ... 5. Выделить ... 6. Поставить ... Сравни свою инструкцию с той, которая дана в конце учебника на с. 140-141. Пользуйся инструкцией при выполнении следующих упражнений.»

- Правила, определения и т.п. в виде графических схем, таблиц, алгоритмов, разного рода визуальных подсказок и ключей, «иллюстративного» визуального ряда (даны в учебнике или составляются детьми). Например, 3 класс, упр.1. «Что ты можешь рассказать о словах ...? Тебе поможет схема на стр. 5»; подобное упр. 208, 3 класс;

- Приёмы работы с правилами и определениями как учебно-научными текстами. Например, 3 класс, упр. 437, итог открытия знаний по теме «Простые и сложные предложения». После определений простого и сложного предложения даётся задание: «1. Ты прочитал учебно-научный текст. Из скольких частей он состоит? 2. На какой вопрос отвечает каждая часть? 3. Запиши эти вопросы под цифрами. У тебя получился план текста. 4. Перескажи этот текст по плану».

- Система работы с различными словарями. Например, 4 класс, упр. 12. «Прочитай слова. Объясни значение каждого слова. Воспользуйся толковым словарём, словарём иностранных слов»; упр.14. «... Запиши слова в нужной последовательности и проверь по словарю С.И. Ожегова.»; 3 класс, упр. 221. «... В каких книгах можно встретить эти слова? А где можно уточнить, что означают эти слова?».

##### Литературное чтение

Развитие читательских умений обеспечивает технология формирования типа правильной читательской деятельности (продуктивного чтения), которая отражена в учебниках и тетрадях по литературному чтению:

этап 1 (работа с текстом до чтения, на основе заглавия, фамилии автора, ключевых слов, иллюстрации) – обеспечивает развитие механизма прогнозирования и приёмов просмотрового и ознакомительного чтения;

этап 2 (работа с текстом во время чтения) – обеспечивает интерпретацию текста учениками как результат изучающего чтения;

этап 3 (после чтения) – это развитие умений рефлексивного чтения в ходе выполнения творческих заданий.

### **Математика**

1. Возрастные психологические особенности младших школьников делают необходимым формирование моделирования как универсального учебного действия. Оно осуществляется в рамках практически всех учебных предметов начальной школы, но для математики это действие представляется наиболее важным, так как создаёт важнейший инструмент для развития у детей познавательных универсальных действий. Так, например, большое количество математических задач может быть понято и решено младшими школьниками только после создания адекватной их восприятию вспомогательной модели. Поэтому задания учебника первого класса знакомят учащихся с общепринятыми в математике моделями, а учебники 2–4 классов дополняют эту линию и учат детей самостоятельному созданию и применению моделей при решении предметных задач.

2. Отличительной чертой всех учебников Образовательной системы «Школа 2100» и учебника математики в частности является широкое использование продуктивных заданий, требующих целенаправленного использования и, как следствие, развития таких важнейших мыслительных операций, как анализ, синтез, классификация, сравнение, аналогия. (Все задания учебника, сопровождающиеся инструкциями «Сравни», «Разбей на группы», «Найди истинное высказывание» и т.д.)

3. Учебник содержит также задания, позволяющие научить школьников самостоятельному применению знаний в новой ситуации, т.е. сформировать познавательные универсальные учебные действия. Подобные задания, относящиеся в первую очередь к авторским линиям «Стохастика» и «Занимательные и нестандартные задачи», расположены, начиная со второго класса, во всех учебниках в конце каждого разворота (параграфа).

### **Окружающий мир**

Одна из ведущих целей предмета «Окружающий мир» в авторской программе – научить школьников объяснять окружающий мир. Такой подход позволяет ученикам систематизировать свой опыт, превращая его в элементарную, но целостную систему. Этим целям служит специальная линия развития. Задания, относящиеся к ней, отмечены в учебниках, которые будут выпущены к началу действия стандарта, точками синего цвета ●.

Примеры заданий на объяснение окружающего мира (в скобках приведено конкретное познавательное умение, на формирование которого наряду с предметным нацелено данное задание):

1) Учебник 1 класса, ч. 2 (с. 48)

Какие свойства живых организмов мы можем обнаружить у неживых предметов? А какими свойствами живых организмов они не обладают? Найди общие черты и различия в каждой паре рисунков. (Сравнивать и группировать предметы.)

2) Учебник 1 класса, ч. 2 (с. 53)

Лягушонок прыгал и кричал: «Я зелёный – значит, я растение!» Что ему ответил умный утёнок Кряк? (Наблюдать и делать самостоятельные выводы.)

3) Учебник 2 класса, ч. 1 (с. 23)

Представь, что ты попал на необитаемый остров. Как ты узнаешь время без часов? Как ты определишь стороны света? (Наблюдать и делать самостоятельные выводы.)

4) Учебник 4 класса, ч. 1 (с. 41)

Представь, что ты ощущаешь все сигналы, поступающие от внутренних органов, и должен следить за их работой. Какие трудности и преимущества появились бы у тебя при этом? (Определять причины явлений, событий, делать выводы на основе обобщения знаний.)

Ещё одна особенность, характерная для всех учебников окружающего мира, – принцип минимакса, согласно которому включён не только обязательный для изучения учебный материал (минимум, который и проверяется в контрольных работах), но и дополнительный материал (максимум). На уроке школьники ищут ответ на сформулированный ими вопрос и учатся находить и выбирать нужную информацию, проверяя правильность своей работы с помощью вывода в рамке. Такая деятельность

нацелена на формирование умения добывать новые знания: извлекать информацию, представленную в разных формах (текст, таблица, схема, иллюстрация и др.).

В учебнике 2 класса часть времени посвящена обучению детей подготовке сообщений (докладов). Для этого приведена памятка ученикам, дана тематика докладов и текст в формате обычных детских энциклопедий (тематика докладов не точно соответствует рубрикации «встроенной энциклопедии» и т.п.). Такая деятельность нацелена на формирование умения делать предварительный отбор источников информации (отбирать необходимые для решения учебной задачи источники информации среди предложенных учителем) и умения добывать новые знания.

#### **4.7. Коммуникативные универсальные учебные действия (в том числе чтение и работа с информацией)**

Развиваются базовые умения различных видов речевой деятельности: говорения, слушания, чтения и письма. Их развитие осуществляется в том числе посредством технологии продуктивного чтения (формирования типа правильной читательской деятельности), которую учитель использует как на уроках чтения, так и на уроках по другим предметам. На уроках, помимо фронтальной, используется групповая форма организации учебной деятельности детей, которая позволяет использовать и совершенствовать их коммуникативные умения в процессе решения учебных предметных проблем (задач). Дальнейшее развитие коммуникативных умений учеников к концу начальной школы начинает осуществляться и через самостоятельное использование учениками присвоенной системы приёмов понимания устного и письменного текста.

*Таблица 8*

#### **Коммуникативные универсальные учебные действия на разных этапах обучения по Образовательной системе «Школа 2100» в начальной школе**

Классы	<b>Доносить свою позицию до других, владея приёмами монологической и диалогической речи</b>	<b>Понимать другие позиции (взгляды, интересы)</b>	<b>Договариваться с людьми, согласуя с ними свои интересы и взгляды, для того чтобы сделать что-то сообща</b>
<b>1-2 классы – необходимый уровень</b>	Оформлять свою мысль в устной и письменной речи (на уровне одного предложения или небольшого текста). Учить наизусть стихотворение, прозаический фрагмент. Вступать в беседу на уроке и в жизни	Слушать и понимать речь других. Выразительно читать и пересказывать текст. Вступать в беседу на уроке и в жизни	Совместно договариваться о правилах общения и поведения в школе и следовать им. Учиться выполнять различные роли в группе (лидера, исполнителя, критика)

<p><b>3-4 классы – необходимый уровень</b></p> <p>(для 1-2 класса – это повышенный уровень)</p>	<p>Оформлять свои мысли в устной и письменной речи с учетом своих учебных и жизненных речевых ситуаций, в том числе с помощью ИКТ.</p> <p>Высказывать свою точку зрения и пытаться её обосновать, приводя аргументы</p>	<p>Слушать других, пытаться принимать другую точку зрения, быть готовым изменить свою точку зрения.</p> <p>Читать вслух и про себя тексты учебников и при этом:</p> <ul style="list-style-type: none"> <li>– вести «диалог с автором» (прогнозировать будущее чтение; ставить вопросы к тексту и искать ответы; проверять себя);</li> <li>– отделять новое от известного;</li> <li>– выделять главное;</li> <li>– составлять план</li> </ul>	<p>Выполняя различные роли в группе, сотрудничать в совместном решении проблемы (задачи).</p> <p>Учиться уважительно относиться к позиции другого, пытаться договариваться</p>
<p><b>Повышенный уровень 3-4 класса</b></p> <p>(для 5-6 класса – это необходимый уровень)</p>	<p>При необходимости отстаивать свою точку зрения, аргументируя ее. Учиться подтверждать аргументы фактами.</p> <p>Учиться критично относиться к своему мнению</p>	<p>Понимать точку зрения другого (в том числе автора).</p> <p>Для этого владеть правильным типом читательской деятельности; самостоятельно использовать приемы изучающего чтения на различных текстах, а также приемы слушания</p>	<p>Уметь взглянуть на ситуацию с иной позиции и договариваться с людьми иных позиций.</p> <p>Организовывать учебное взаимодействие в группе (распределять роли, договариваться друг с другом и т.д.).</p> <p>Предвидеть (прогнозировать) последствия коллективных решений</p>

#### 4.8. Типовые задания, нацеленные на коммуникативные универсальные учебные действия

##### Русский язык

Примеры заданий:

- 4 класс, упр. 81. «Поработай над своей устной научной речью. Подготовь связный рассказ на тему «Что я знаю о сложном предложении». Построить свой рассказ тебе поможет план. Не забудь, что каждую свою мысль нужно подтверждать примером».
- 4 класс, упр. 87. «Закончи и запиши предложения с прямой речью. Пусть это будут предложения-просьбы, с которыми обращаются друг к другу сказочные герои (вспомни уроки риторики!). Тебе придётся употребить слово «пожалуйста». Запомни: это слово выделяется запятыми.»
- 2 класс, упр. 73 «Прочитай слова. Найди и выпиши слова, которые ... В первом предложении автор играет словами. Ты заметил какими? Прочитай их».

Система работы по развитию речи чётко выстроена во всех учебниках по русскому языку и включает развитие орфоэпических навыков, работу по количественному и качественному обогащению словарного запаса детей, развитие и совершенствование грамматического строя речи, развитие связной устной и письменной речи. Предусмотрено выполнение заданий в группах при изучении каждой темы.

##### Литературное чтение

Примеры заданий на развитие коммуникативных УУД:

- 1) слушание чтения (рассказа) учителя, фиксирование его темы, ключевых слов;
- 2) подготовка устных рассказов (о литературных героях, о личных впечатлениях по следам прочитанного);
- 3) инсценирование и драматизация;
- 4) устное словесное рисование;
- 5) творческий пересказ текста от лица разных героев-персонажей;
- 6) сочинение по личным впечатлениям (3–4 кл.) и по прочитанному (4 кл.);
- 7) интервью с писателем;
- 8) письмо авторам учебника и др.

### **Математика**

В курсе математики можно выделить два тесно взаимосвязанных направления развития коммуникативных умений: развитие устной научной речи и развитие комплекса умений, на которых базируется грамотное эффективное взаимодействие.

1. К первому направлению можно отнести все задания, сопровождающиеся инструкциями «Расскажи», «Объясни», «Обоснуй свой ответ», и все задания, обозначенные вопросительным знаком на жёлтом поле (основной вопрос урока);

2. Ко второму направлению формированию коммуникативных универсальных учебных действий относится система заданий, нацеленных на организацию общения учеников в паре или группе (все задания, относящиеся к этапу первичного применения знаний; к работе над текстовой задачей, осуществляемой методом мозгового штурма и т.д.)

Основой развития коммуникативных умений в данном курсе математики является систематическое использование на уроках трёх видов диалога:

- а) диалог в большой группе (учитель – ученики);
- б) диалог в небольшой группе (ученик – ученики);
- в) диалог в паре (ученик – ученик).

### **Окружающий мир**

Формированию коммуникативных универсальных учебных действий посвящена система заданий, нацеленная на организацию общения в паре или группе учеников. Такие задания отмечены в учебниках, которые будут выпущены к началу действия стандарта, специальным значком зелёного цвета ●.

Примеры заданий на объяснение окружающего мира (в скобках приведено конкретное умение, на формирование которого, наряду с предметным, нацелено данное задание):

- 1) Учебник 1 класса, ч. 1 (с. 29)

Постройте город из кубиков. А теперь давайте поиграем в водителя и штурмана гоночной машины. Штурман прокладывает маршрут и объясняет водителю, куда он должен ехать. (Совместно договариваться о правилах общения и поведения в школе и следовать им.)

- 2) Учебник 1 класса, ч. 1 (с. 33)

Давайте поиграем! Пусть один из вас будет роботом, а другой – изобретателем. Проводим испытания: робот ищет спрятанный предмет. Испытатель подаёт ему команды – слова, обозначающие направления. (Совместно договариваться о правилах общения и поведения в школе и следовать им.)

- 3) Учебник 2 класса учит школьников открывать знания в процессе диалога с учителем. Для этой цели в каждой теме важнейший материал организован в виде диалога. Ученики слушают конкретный вопрос по рисунку, пытаются ответить на него и сравнивают свой ответ с более общим ответом учебника. (Оформлять свои мысли в устной и письменной речи с учётом своих учебных и жизненных речевых ситуаций, высказывать свою точку зрения и пытаться её обосновать, приводя аргументы.)

Приведём пример текста для организации диалога в части 1 на с. 26.

Вопрос: Можно ли дойти до горизонта?

Ответ: Дойти до горизонта нельзя: он всё время «убегает» от нас. Он даже не становится ближе, сколько бы мы ни шли. Значит, горизонт – это не край земли, а воображаемая линия. Земля за ней продолжается.



Вопрос: Посмотри на мячик: ты видишь его «край». Переместится ли «край» мячика, если сделать шаг в сторону?

Ответ: Именно так должно быть и на земле, если мы идём по поверхности шара. Глядя на Луну – шарообразное небесное тело – люди стали догадываться, что и Земля имеет форму шара. Со временем этому нашлись доказательства.

4) В учебниках для 3-го и 4-го классов приведён учебный материал для обучения продуктивному чтению, размеченный для проведения урока в данной технологии. Рабочая тетрадь при этом содержит задания, аналогичные используемым при международном исследовании понимания текста PIRLS. (Читать вслух и про себя тексты учебников и при этом: вести «диалог с автором» (прогнозировать будущее чтение; ставить вопросы к тексту и искать ответы; проверять себя.)

## **5. Мониторинг сформированности личностных результатов и универсальных учебных действий**

### **5.1. Инструментарий для оценки новых образовательных результатов**

Федеральный государственный образовательный стандарт начального общего образования предписывает, что «предметом итоговой оценки освоения обучающимися основной образовательной программы начального общего образования должно быть достижение предметных и метапредметных результатов освоения основной образовательной программы начального общего образования, необходимых для продолжения образования... К результатам индивидуальных достижений обучающихся, не подлежащим итоговой оценке качества освоения основной образовательной программы начального общего образования, относятся: ценностные ориентации обучающегося; индивидуальные личностные характеристики, в том числе патриотизм, толерантность, гуманизм и др. Обобщённая оценка этих и других личностных результатов учебной деятельности обучающихся может осуществляться в ходе различных мониторинговых исследований»<sup>15</sup>.

Таким образом, перед образовательными учреждениями встает проблема разработки инструментария для оценки новых, прежде всего метапредметных, результатов. В своей книге «Как проектировать универсальные учебные действия в начальной школе...» коллектив авторов под руководством А.Г. Асмолова предлагает использовать для определения степени сформированности классические, хорошо проверенные методы. Они обладают целым рядом достоинств, но, к сожалению, довольно трудоёмки и требуют квалифицированного участия школьного психолога. Понимая это, мы предлагаем на этапе предварительной диагностики использовать специальные интегрированные проверочные работы по проверке некоторых личностных и метапредметных результатов (универсальных учебных действий) для 1-4 классов, которые созданы в рамках Образовательной системы «Школа 2100» и выйдут в течение 2010/11 учебного года. Их задания опираются на знания, полученные 1-2 года назад, поэтому контролироваться будут не сами знания, а умения их использовать за пределами предметов, на которых они получены.

Приведём примеры заданий, проверяющие конкретные универсальные учебные действия.

1) **Личностные результаты.** Проверяем умение объяснять с позиции обще-человеческих нравственных ценностей, почему конкретные однозначно поступки можно оценить как хорошие или плохие.

*Задание в общем виде:* Дан список поступков, которые нарушают или утверждают какой-то очевидный нравственный принцип. Напротив дан список аргументов, объясняющих, почему эти поступки оцениваются как плохие или хорошие. Поступки, как правило, конкретные, а аргументы формулируют нравственные принципы в общем виде.

2) **Регулятивные универсальные учебные действия.** Проверяем умение составлять план решения проблемы (задачи).

*Задание:* Тебе нужно посадить грядку морковки. Определи порядок своих действий. Для этого из приведенного списка выбери только необходимые действия и расставь их по порядку.

*Предлагаемые действия: (...)*

3) **Познавательные универсальные учебные действия.** Проверяем умение самостоятельно предполагать, какая информация нужна для решения учебной задачи.

**Задание:** Известно, что до глубины менее Хм человек может нырять без специального снаряжения. Нужно ли специальное снаряжение, чтобы достичь наиболее глубокой точки озера Ильмень?

4) **Коммуникативные универсальные учебные действия.** Проверяем умение оформлять свои мысли в устной и письменной речи с учётом своих учебных и жизненных речевых ситуаций, высказывать свою точку зрения и пытаться её обосновать, приводя аргумент.

**Задание:** Нужно убедить родителей в том, что тебе необходимо ... (заверши сам). Родители отказываются выполнить твою просьбу. Найди не менее трёх убедительных аргументов, запиши их.

Дорогие родители!

Мне очень нужно, чтобы \_\_\_\_\_

Хочу объяснить, почему мне это необходимо:

1) \_\_\_ 2) \_\_\_\_\_ 3) \_\_\_\_\_

В соответствии с Федеральным государственным образовательным стандартом результаты личностного развития не оцениваются применительно к каждому школьнику, а могут оцениваться лишь по отношению к образовательному учреждению. Поэтому в качестве основы для такой оценки должны быть использованы новые формы исследования: наблюдение по заданным параметрам и фиксация проявляемых учениками действий и качеств. Методика проведения наблюдений и их содержание разрабатывается в рамках Образовательной системы «Школа 2100». Важную роль играет самооценка учеников, которая может осуществляться на основе «Дневников школьника» Образовательной системы «Школа 2100».

## 5.2. Алгоритм деятельности учителя по формированию новых образовательных результатов

**1-й шаг.** Учитель вместе с учениками планирует работу по овладению метапредметными умениями на основе «Дневника школьника» Образовательной системы «Школа 2100» (Раздел «Умения, которым я научусь на всех предметах»).

**2-й шаг.** В соответствии с планом каждую неделю ученики вместе с учителем выбирают одно из умений, записывают его в недельный разворот («На этой неделе мы будем стараться...») и развивают его на всех уроках.

**3-й шаг.** На основе разработанного плана корректировки учитель на уроках по всем предметам подбирает такие задания, которые способствуют формированию умения. Выбор задания облегчается цветной точкой, указывающей в учебнике на направленность задания и его метапредметный характер. Наиболее эффективно делать это вместе с учениками. В индивидуальной коррекции большую помощь может оказать школьный психолог.

**4-й шаг.** Используя интегрированные проверочные работы по проверке метапредметных результатов (универсальных учебных действий) для 1-4 классов, созданные в рамках Образовательной системы «Школа 2100», учитель проводит в течение года (ближе к концу) предварительную диагностику степени сформированности умений.

**5-й шаг.** По результатам диагностики сформированности умений разрабатывается план корректировки конкретных умений. В нём фиксируются те умения, которые слабо сформированы у всех учеников класса и у отдельных учеников.

**6-й шаг.** На основе разработанного плана корректировки учитель на уроках по всем предметам подбирает такие задания, которые способствуют формированию необходимых умений. Выбор задания облегчается цветной точкой, указывающей в учебнике на направленность задания и его метапредметный характер. Наиболее эффективно делать это вместе с учениками. В индивидуальной коррекции большую помощь может оказать школьный психолог.

## **6. Преемственность программы формирования универсальных учебных действий при переходе от дошкольного к начальному общему образованию**

Основные проблемы обеспечения преемственности связаны с игнорированием задачи целенаправленного формирования таких универсальных учебных действий, как коммуникативные, речевые, регулятивные, общепознавательные, логические и др.

Наиболее остро проблема преемственности стоит в двух ключевых точках — в момент поступления детей в школу (при переходе из предшкольного звена на ступень начального общего образования) и в период перехода обучающихся на ступень основного общего образования.

### *Исследования готовности детей к обучению в школе*

при переходе от предшкольного к начальному общему образованию показали, что обучение должно рассматриваться как комплексное образование, включающее в себя физическую и психологическую готовность.

*Физическая готовность* определяется состоянием здоровья, уровнем морфофункциональной зрелости организма ребёнка, в том числе развитием двигательных навыков и качеств (тонкая моторная координация), физической и умственной работоспособности.

*Психологическая готовность* к школе – сложная системная характеристика психического развития ребёнка 6—7 лет, которая предполагает сформированность психологических способностей и свойств, обеспечивающих принятие ребёнком новой социальной позиции школьника; возможность выполнения им учебной деятельности сначала под руководством учителя, а затем переход к её самостоятельному осуществлению; усвоение системы научных понятий; освоение ребёнком новых форм кооперации и учебного сотрудничества в системе отношений с учителем и одноклассниками.

Психологическая готовность к школе имеет следующую структуру: личностная готовность, умственная зрелость и произвольность регуляции поведения и деятельности.

Умственную зрелость составляет интеллектуальная, речевая готовность и сформированность восприятия, памяти, внимания, воображения.

Психологическая готовность в сфере воли и произвольности обеспечивает целенаправленность и планомерность управления ребёнком своей деятельностью и поведением.

Формирование фундамента готовности перехода к обучению на ступени начального общего образования осуществляется в рамках специфически детских видов деятельности: сюжетно-ролевой игры, изобразительной деятельности, конструирования, восприятия сказки и пр.

Не меньшее значение имеет проблема психологической готовности детей и при переходе обучающихся на ступень основного общего образования. Трудности такого перехода -ухудшение успеваемости и дисциплины, рост негативного отношения к учению, возрастание эмоциональной нестабильности, нарушения поведения — обусловлены следующими причинами:

- необходимостью адаптации обучающихся к новой организации процесса и содержания обучения (предметная система, разные преподаватели и т. д.);

- совпадением начала кризисного периода, в который вступают младшие подростки, со сменой ведущей деятельности (переориентацией подростков на деятельность общения со сверстниками при сохранении значимости учебной деятельности);

- недостаточной готовностью детей к более сложной и самостоятельной учебной деятельности, связанной с показателями их интеллектуального, личностного развития и главным образом с уровнем сформированности структурных компонентов учебной деятельности (мотивы, учебные действия, контроль, оценка);

Все эти компоненты присутствуют в программе формирования универсальных учебных действий и заданы в форме требований к планируемым результатам обучения. Основанием преемственности разных ступеней образовательной системы может стать ориентация на ключевой стратегический приоритет непрерывного образования — формирование умения учиться, которое должно быть обеспечено формированием системы универсальных учебных действий.

## 2. ПРОГРАММЫ ОТДЕЛЬНЫХ УЧЕБНЫХ ПРЕДМЕТОВ, КУРСОВ И КУРСОВ ВНЕУРОЧНОЙ ДЕЯТЕЛЬНОСТИ.

### 5.1. Общие положения

Начальная школа — самоценный, принципиально новый этап в жизни ребёнка: начинается систематическое обучение в образовательном учреждении, расширяется сфера его взаимодействия с окружающим миром, изменяется социальный статус и увеличивается потребность в самовыражении. Образование в начальной школе является базой, фундаментом всего последующего обучения. В первую очередь это касается сформированности универсальных учебных действий (УУД), обеспечивающих умение учиться.

Особенностью содержания современного начального образования является не только ответ на вопрос, что ученик должен знать (запомнить, воспроизвести), но и формирование универсальных учебных действий в личностных, коммуникативных, познавательных, регулятивных сферах, обеспечивающих способность к организации самостоятельной учебной деятельности. Необходимо также распространить общеучебные умения и навыки на формирование ИКТ-компетентности обучающихся.

Кроме этого, определение в программах содержания тех знаний, умений и способов деятельности, которые являются надпредметными, т. е. формируются средствами каждого учебного предмета, даёт возможность объединить усилия всех учебных предметов для решения общих задач обучения, приблизиться к реализации «идеальных» целей образования. В то же время такой подход позволит предупредить узко предметность в отборе содержания образования, обеспечить интеграцию в изучении разных сторон окружающего мира.

Важным условием развития детской любознательности, потребности самостоятельного познания окружающего мира, познавательной активности и инициативности в начальной школе является создание развивающей образовательной среды, стимулирующей активные формы познания: наблюдение, опыты, учебный диалог и пр. Младшему школьнику должны быть созданы условия для развития рефлексии — способности осознавать и оценивать свои мысли и действия как бы со стороны, соотносить результат деятельности с поставленной целью, определять своё знание и незнание и др. Способность к рефлексии — важнейшее качество, определяющее социальную роль ребёнка как ученика, школьника, направленность на саморазвитие.

Начальная ступень образования вносит вклад в социально-личностное развитие ребёнка. В процессе обучения формируется достаточно осознанная система представлений об окружающем мире, о социальных и межличностных отношениях, нравственно-этических нормах. Происходят изменения в самооценке ребёнка. Оставаясь достаточно оптимистической и высокой, она становится всё более объективной и самокритичной.

Разработка программ по учебным предметам начальной школы основана на Требованиях к результатам освоения основной образовательной программы начального общего образования федерального государственного образовательного стандарта начального общего образования (личностным, метапредметным, предметным).

Программа включает следующие разделы:

— *пояснительную записку*, в которой даётся общая характеристика предмета, ценностные ориентиры содержания учебного предмета, место учебного предмета в учебном плане, результаты изучения учебного предмета;

— *основное содержание обучения*, включающее перечень изучаемого учебного материала. *Курсивом обозначены темы для ознакомления, способствующие расширению кругозора младших школьников. Материал этих тем не является обязательным для усвоения (даётся учителем, исходя из уровня подготовленности и познавательных интересов учеников) и не выносится в требования, предъявляемые к учащимся;*

Тематическое планирование по каждому предмету представлено в Положении о рабочей программе.

В данном разделе основной образовательной программы начального общего образования приводится основное содержание курсов по всем обязательным предметам на ступени начального общего образования, которое должно быть в полном объёме отражено в соответствующих разделах рабочих

программ учебных предметов. Остальные разделы программ учебных предметов формируются с учётом региональных, состава класса, а также выбранного комплекта учебников.

## 5.2. Основное содержание учебных предметов на ступени начального общего образования.

- I. [Пояснительная записка](#)
- II. [Общая характеристика учебного предмета](#)
  - [Разделы «Предложение» и «Текст»](#)
  - [Раздел «Слово»](#)
- III. [Описание места учебного предмета в учебном плане](#)
- IV. [Описание ценностных ориентиров содержания учебного предмета](#)
- V. [Личностные, метапредметные и предметные результаты освоения учебного предмета](#)
  - [1-й класс](#)
  - [2-й класс](#)
  - [3-4-й классы](#)
  - [Приложение](#)
- VI. [Содержание учебного предмета «Русский язык»](#)
  - [1-й класс. Обучение грамоте и развитие речи](#)
  - [1-й класс. Русский язык и развитие речи](#)
  - [2-й класс](#)
  - [3-й класс](#)
  - [4-й класс](#)

Программа составлена в соответствии с требованиями Федерального государственного образовательного стандарта начального общего образования и обеспечена УМК для 1–4 кл., авторов Р.Н. Бунеева, Е.В. Бунеевой, О.В. Прониной, О.В. Чиндиловой и др.

### *1. Пояснительная записка*

Язык по своей специфике и социальной значимости – явление уникальное: он является средством общения и воздействия, средством хранения и усвоения знаний, средоточием духовной культуры народа, основной формой проявления национального и личного самосознания и, наконец, первоэлементом художественной литературы как словесного искусства. В силу этого обстоятельства язык имеет только ему присущий статус среди других школьных предметов.

**Курс русского языка в начальной школе** – часть единого непрерывного курса обучения, поэтому он ориентирован на предмет и цели обучения русскому языку в основной школе. Предметом обучения в основной школе является современный русский литературный язык в его реальном функционировании. Цели обучения русскому языку в основной школе:

1. развитие и совершенствование всех видов речевой деятельности: чтения, письма, слушания, говорения;
2. формирование элементарной лингвистической компетенции.

Исходя из этого, **назначение предмета «Русский язык» в начальной школе** состоит в том, чтобы заложить основу формирования функционально грамотной личности, обеспечить языковое и речевое развитие ребёнка, помочь ему осознать себя носителем языка.

**Цель** определяется как развитие личности ребёнка средствами предмета «Русский язык», а именно – формирование у учащихся представления о языке как составляющей целостной научной картины мира; знаково-символического и логического мышления на базе основных положений науки о языке (познавательная цель);  
– формирование коммуникативной компетенции (социокультурная цель).

В соответствии с этой целью ставятся **задачи**:

1. развитие у детей патриотического чувства по отношению к родному языку: любви и интереса к нему, осознания его красоты и эстетической ценности, гордости и уважения к языку как части русской национальной культуры;
2. осознание себя носителем языка, языковой личностью, которая находится в постоянном диалоге (через язык и созданные на нем тексты) с миром и с самим собой;
3. формирование у детей чувства языка;
4. воспитание потребности пользоваться всем языковым богатством (а значит, и познавать его), совершенствовать свою устную и письменную речь, делать её правильной, точной, богатой;
5. сообщение необходимых знаний и формирование учебно-языковых, речевых и правописных умений и навыков, необходимых для того, чтобы правильно, точно и выразительно говорить, читать и писать на родном языке.

В период **обучения грамоте** дети проходят пропедевтический курс русского языка по учебнику «Букварь» и прописям «Мои волшебные пальчики», учебнику «Русский язык», 1-й класс.

## *II. Общая характеристика учебного предмета*

В курсе русского языка реализуются следующие *сквозные линии развития учащихся средствами предмета*.

*Линии, общие с курсом литературного чтения:*

- 1) овладение функциональной грамотностью на уровне предмета (извлечение, преобразование и использование текстовой информации);
- 2) овладение техникой чтения, приёмами понимания и анализа текстов;
- 3) овладение умениями, навыками различных видов устной и письменной речи.

*Линии, специфические для курса «Русский язык»:*

- 4) приобретение и систематизация знаний о языке;
- 5) овладение орфографией и пунктуацией;
- 6) раскрытие воспитательного потенциала русского языка;
- 7) развитие чувства языка.

Для достижения целей обучения и решения поставленных задач используется УМК по русскому языку: учебники (Букварь, «Русский язык» 1–4 кл.; тетради «Проверочные и контрольные работы по русскому языку»; «Дидактический материал по русскому языку» и др.).

В курсе «**Обучение грамоте**» обеспечивается пропедевтика изучения курса русского языка.

Из области **фонетики** дети знакомятся с понятием *звук* в сопоставлении с буквой, звуками гласными и согласными; согласными звуками звонкими и глухими, твёрдыми и мягкими; с ударением, ударными и безударными гласными; с делением слова на слоги; с обозначением мягкости согласных на письме с помощью букв *е, ё, и, ю, я, ь*; наблюдают случаи несоответствия написания и произношения (буквосочетания *жи–ши, чу–щу, ча–ща*, безударные гласные). Дети учатся произносить звуки, слушать звучащее слово, соотносить произношение и написание, делать слого-звуковой и звуко-буквенный анализ слов.

В период обучения грамоте закладываются основы для развития у детей **орфографической зоркости**. Проходит ознакомление с явлениями и понятиями из области **словообразования**: в процессе наблюдения и практической работы со словом дети осознают, что в слове выделяются части;

знакомятся с *корнем, однокоренными словами, суффиксом, приставкой*, графическим обозначением этих частей слова, наблюдают за приставочным и суффиксальным способами образования слов.

В ходе рассредоточенной **лексической работы** дети наблюдают за тем, что слова называют предметы, их признаки; действия людей, животных и предметов; осознают, что каждое слово что-то означает, то есть имеет *значение*; что значений у одного слова может быть несколько. Постоянно ведётся наблюдение над сочетаемостью слов в русском языке, над особенностями словоупотребления.

Из области **морфологии** первоклассники получают первоначальное представление о существительных, прилагательных, глаголах и личных местоимениях (без введения понятий); о предлогах; учатся ставить вопросы от слова к слову, различать предлоги и приставки.

Вводятся также такие **синтаксические понятия**, как *предложение, текст*. Дети учатся правильно писать и пунктуационно оформлять простые предложения, читать и произносить предложения с правильной интонацией. В ходе чтения текстов Букваря идёт целенаправленное **формирование у них типа правильной читательской деятельности**.

### Разделы «Предложение» и «Текст»

**В курсе русского языка** в начальной школе ведущим направлением учебной деятельности детей является овладение **письменной речью**, культурой письменного общения (естественно, наряду с развитием умений чтения, говорения и слушания). Поэтому в ряду основных разделов, изучаемых в каждом классе, – разделы «Предложение» и «Текст».

**В 1-м классе**, после завершения курса обучения грамоте, дети повторяют и систематизируют знания о предложении и тексте, оформлении предложения на письме.

**Во 2-м классе** дети закрепляют признаки предложения (предложение состоит из слов, выражает законченную мысль, слова в предложении связаны по смыслу; в предложении от слова к слову можно задать вопрос), знакомятся с повествовательной, вопросительной и восклицательной интонацией; совершенствуют умение правильно орфографически и пунктуационно оформлять предложения на письме (писать 1-е слово с заглавной буквы, ставить в конце предложения точку, восклицательный, вопросительный знак или многоточие); читать и произносить их с правильной интонацией; конструировать предложения из слов.

Углубляется понятие о *тексте* (текст состоит из предложений, предложения в тексте связаны по смыслу, у текста есть заглавие; по заглавию можно определить, о чём будет говориться в тексте). Дети учатся отличать текст от набора предложений, анализировать заглавие, соотносить его с содержанием и главной мыслью, самостоятельно озаглавливать текст и его части. Систематически при работе с текстом идёт формирование у детей *типа правильной читательской деятельности* по той же технологии, что и на уроках литературного чтения: дети учатся самостоятельно осмысливать текст до чтения, во время чтения и после чтения. Это обеспечивает единство подхода к работе с текстом и формирование одного из важнейших навыков – навыка осознанного чтения.

**В 3-м классе** расширяется понятие о предложении: дети знакомятся с повествовательными, вопросительными и побудительными, восклицательными и невосклицательными предложениями, с их использованием в разных речевых ситуациях; с логическим ударением и его ролью в речи; учатся выделять из предложений словосочетания, т.е. практически осваивают понятие о связи слов в предложении. Вводится понятие о главных и второстепенных членах предложения (без дифференциации последних). Дети учатся находить в предложениях подлежащее и сказуемое, видеть второстепенные члены предложения и понимать их роль в речи.



Дети знакомятся с однородными членами предложения, с интонацией перечисления; узнают, что однородными могут быть как главные члены предложения, так и второстепенные, что связываются между собой однородные члены с помощью интонации, а также с помощью союзов (*и, а, но*) или без помощи союзов. Формируется умение ставить запятые в предложениях с однородными членами. Внимание детей обращается на *смысловую роль знаков препинания*: они помогают правильно *выразить мысль и понять написанное*, то есть помогают *письменному общению*.

Все полученные знания и умения делают возможным и логичным введение *понятия о сложном предложении* на примере бессоюзной конструкции из двух частей и начало развития умения ставить запятую между частями сложного предложения.

В течение всего учебного года продолжается развитие читательских умений детей на материале текстов учебника, *формирование типа правильной читательской деятельности* при чтении художественных и учебно-научных текстов. Вводится понятие абзаца как смысловой части текста.

В 4-м классе продолжается развитие названных выше *синтаксических, пунктуационных и речевых умений*. Развивается умение на доступном уровне производить синтаксический разбор простого и сложного предложений, вычленять словосочетания из предложения. Дети знакомятся с тем, что части сложного предложения могут соединяться с помощью союзов *и, а, но* (на примере сложных предложений, состоящих из двух частей).

Вводится понятие *предложения с прямой речью* на примере простейшей конструкции «слова автора плюс прямая речь». Развивается умение ставить знаки препинания в предложениях с прямой речью, которая следует за словами автора, а также умение ставить запятую в сложном предложении из двух частей с союзами *и, а, но* или без союзов и в простом предложении с однородными членами (с союзами *и, а, но* или без союзов). *Внимание детей постоянно обращается на роль знаков препинания: они помогают понять смысл написанного предложения, текста.*

На материале текстов учебника продолжается развитие умений слушания и чтения, *формирование типа правильной читательской деятельности*.

*Знания и умения из области синтаксиса и пунктуации в курсе начальной школы создают необходимую базу для развития устной и письменной речи, для изучения слова с разных точек зрения (поскольку слово функционирует в предложении, в тексте), и, что очень важно, ребёнок осознаёт, для чего нужно изучать свой родной язык, на котором он и так свободно говорит.* Так, например, знание об «устройстве» предложений и текста, умение пунктуационно оформлять их на письме нужны для *успешного общения*, для того чтобы *самому быть понятым и понимать других людей*.

## Раздел «Слово»

Третьим важнейшим разделом в курсе русского языка начальной школы является раздел «Слово».

Слово рассматривается с четырёх точек зрения:

1. звукового состава и обозначения звуков буквами;
2. морфемного состава и словообразования;
3. грамматического значения;
4. лексического значения, лексической сочетаемости и словоупотребления.

**В 1-м и 2-м классах** происходит закрепление необходимого минимума знаний из области **фонетики**, которые вводятся в курсе обучения грамоте: звук и буква, звуки гласные и согласные; согласные



звонкие и глухие, твёрдые и мягкие парные и непарные; слог, слогообразующая роль гласных; ударение, гласные ударные и безударные, слоги ударные и безударные. Развиваются и совершенствуются умения произносить звуки, слышать звучащее слово, соотносить звуковой состав слова и его написание, делать звуко-буквенный анализ слов (с составлением схемы слова).

Отрабатываются знание алфавита и навык его практического использования.

Фонетические знания и умения являются *базовыми для развития* следующих *орфографических умений*:

1. видеть (обнаруживать) орфограммы в словах и между словами;
2. правильно писать слова с изученными орфограммами;
3. графически обозначать орфограмму и условия выбора (без введения термина «условия выбора орфограммы»);
4. находить и исправлять орфографические ошибки.

Чтобы обеспечить преемственность в изучении орфографии между начальной и основной школой и сделать процесс развития орфографических умений более осмысленным, вводится понятие *орфограмма* (написание, которое нельзя безошибочно установить на слух, написание по правилу). Дети знакомятся с «опасными местами» в словах русского языка (гласные в безударных слогах; звук [й'] после согласных перед гласными; согласные на конце слова; место после [ш], [ж], [ч], [щ]; место после мягкого согласного), учатся находить эти места в словах, т.е. обнаруживать в словах орфограммы.

Изучаются следующие орфограммы:

1. обозначение мягкости согласных на письме с помощью букв е, ё, и, ю, я, ь;
2. большая буква в именах, отчествах, фамилиях людей, кличках животных, географических названиях;
3. буквы и, у, а после букв шипящих [ж], [ш], [ч], [щ];
4. разделительные ь и ъ;
5. проверяемые и непроверяемые буквы безударных гласных в корне слова (на материале двусложных слов);
6. проверяемые буквы согласных на конце слова;
7. пробел между предлогом и соседним словом.

Кроме того, дети знакомятся с правилами переноса слов и орфограммой-черточкой при переносе.

**В 3-м классе** продолжается развитие умений писать слова с ь и ъ разделительными, с ь для обозначения мягкости согласных. Дети учатся переносить слова с ь и ъ. Изучается правописание слов с удвоенной буквой согласного в корне типа *ссора*, *аллея*, *жужжит* и правило их переноса.

Отрабатывается умение писать слова с проверяемой и непроверяемой буквой безударного гласного в корне (на материале трёхсложных слов – с двумя безударными гласными в корне или в словах с приставками), а также проверяемыми буквами согласных в корне, с удвоенной буквой согласного на стыке приставки и корня типа *рассказ*, *рассвет*. Дети учатся пользоваться двумя способами проверки: подбором однокоренных слов и изменением формы слова.

Заучиваются группы слов с непроверяемыми написаниями. Развивается умение пользоваться орфографическим словарём.

Вводится новая орфограмма–обозначение буквой на письме произносимого согласного звука в корне слова. Параллельно заучиваются слова, в которых нет произносимых согласных (*вкусный*, *чудесный* и др.).

**В 4-м классе** продолжается развитие умения писать слова с орфограммами, изученными в 1-3-м классах. Рассматриваются также случаи написания слов с удвоенной буквой согласного на стыке корня и суффикса типа *сонный*.

В связи с изучением частей речи отрабатывается умение писать слова со следующими орфограммами:

1. мягкий знак после букв шипящих в существительных мужского и женского рода типа *луч, ночь*; безударные окончания существительных 1, 2, 3-го склонения (кроме существительных на *-ие, -ия, -ий, -мя*);
2. безударные окончания имён прилагательных (кроме прилагательных с основой на шипящий и *ц*);
3. безударные окончания глаголов 1 и 2-го спряжения; *ь* после шипящих в глаголах 2-го лица единственного числа (*читаешь, поешь*); окончания *-о, -а* в глаголах прошедшего времени женского и среднего рода (*осветила, осветило*); *-тся – -ться* в глаголах; *не* с глаголами;
4. раздельное написание предлогов с личными местоимениями.

Развитие умения писать слова с этими орфограммами продолжается **в 5-м классе** основной школы.

*Изучение орфографии в начальной школе направлено на то, чтобы помочь детям осознать важность правильного использования языка не только в устной речи, но и на письме, показать, что необходимым компонентом письменной речи является орфографический навык. Орфографически правильная письменная речь – залог успешного общения в письменной форме.*

Этот подход заложен уже в пропедевтическом курсе русского языка в период обучения грамоте. Наблюдение за звуковым составом слова, за собственным произнесением отдельных звуков, определение места ударения в слове – всё это способствует овладению тем фонетическим минимумом, который необходим для последующего сознательного овладения орфографией. Одновременно целенаправленно проводятся наблюдения над лексическим значением слова и его сочетаемостью, так как умение верно определять лексическое значение корня очень важно для правильного написания.

Второй аспект в рассмотрении слова в курсе русского языка начальной школы – это его **морфемный состав**. Чтобы решить одну из важнейших задач курса – **формирование у детей чувства языка**, – необходимо обращение к составу слова уже в **1-м классе**, так как чувство языка связано прежде всего с пониманием и чутьём к особенностям словообразования и словоизменения.

Уже в период обучения грамоте даётся необходимый словообразовательный минимум: наблюдение над группами однокоренных слов позволяет детям осмыслить понятия «корень слова», «однокоренные слова», познакомиться с приставками и суффиксами. Дети наблюдают за ролью суффиксов и приставок в слове, тренируются в образовании слов с их помощью.

**Во 2-м классе** даётся определение корня, однокоренных слов, суффикса, приставки. Систематически проводится наблюдение над однокоренными словами, подбор групп однокоренных слов и выявление признаков, по которым слова являются однокоренными (одинаковый корень и близость слов по смыслу). Дети знакомятся с определёнными суффиксами имён существительных: *-ок-, -ик-, -тель-, -ушк-, -юшк-, -ёнок-, -онок-, -ят-, -ищ-*, их значениями, учатся видеть эти суффиксы в словах, образовывать слова с этими суффиксами. Также происходит знакомство с группой приставок, сходных по написанию с предлогами: *с, от, за, на, по, про, до* и др.

**«Состав слова»** – сквозная тема курса русского языка. При изучении всех разделов и тем в каждом классе в качестве дополнительного задания к упражнениям предлагается наблюдение над однокоренными словами и их значением, задания на нахождение однокоренных слов и корня в них; суффикса, приставки; на подбор однокоренных слов. **В 1-м классе** в качестве материала для обучения чтению предлагаются группы однокоренных слов, имена существительные с наиболее частотными

суффиксами; однокоренные глаголы с разными приставками. **Во 2-м классе** для анализа предлагаются существительные мужского рода с нулевым окончанием типа *дуб – дубок, кот – котёнок, стол – столик* и т.п., а для изучения приставок и образования слов с помощью приставок – глаголы движения (*бежал, побежал, добежал, прибежал* и т.п.).

**В 3-м классе** дети знакомятся с окончанием и его функциями, усваивают определение окончания, основы слова, а также на практике постигают различие между изменением слова и образованием новых слов.

Происходит знакомство с явлением чередования согласных в корне слова, на этом материале продолжается работа с группами однокоренных слов (наблюдение над лексическим значением однокоренных слов с чередованием согласных в корне типа *дорога – дорожка – дорожный*; подбор однокоренных слов). Эта работа связана с развитием орфографических умений, она ведётся регулярно в течение всего учебного года.

Кроме того, дети знакомятся с другими суффиксами и приставками, тренируются в образовании слов, в различении предлогов и приставок, в разборе по составу доступных слов, знакомятся со сложными словами.

**В 4-м классе** дети продолжают наблюдение за словоизменением и словообразованием имён существительных, имён прилагательных, глаголов, личных местоимений, разбирают по составу доступные существительные, прилагательные, глаголы, тренируются в образовании этих частей речи с помощью суффиксов и приставок, в подборе однокоренных слов, относящихся к различным частям речи (*бег, бегун, бежать; краснота, красный, краснеть* и т.п.).

*Таким образом, на протяжении всех лет обучения в начальной школе у ребёнка формируется чувство языка, чувство слова; создаётся база для формирования орфографической зоркости, для развития орфографических умений.*

Третий аспект рассмотрения слова – *лексический*. Он связан с названием предметов и явлений окружающего мира. **Лексическая работа пронизывает весь курс:** регулярно ведётся наблюдение над значением слов, в том числе однокоренных; объясняются и уточняются значения слов (в том числе с помощью толкового словаря). Дети наблюдают над сочетаемостью слов, над словоупотреблением, практически знакомятся с синонимией, антонимией, омонимией, с многозначностью, с переносным значением слова.

Четвёртый аспект рассмотрения слова – *морфологический*.

**Морфология** – самый сложный для ребёнка раздел, так как его изучение предполагает сформированность определённых мыслительных операций, способности к обобщению, к абстрагированию. Изучение частей речи требует знаний о составе слова и словообразовании, а также знаний из области лексики (значение слова), синтаксиса (функционирование слов в предложении). Нужно также иметь в виду, что морфология изучается как средство развития мышления детей, представления о языке как системе и повышения орфографической грамотности.

**В 1-м классе в курсе обучения грамоте и во 2-м классе** дети знакомятся с группами слов, которые отвечают на определённые вопросы (1) *кто? что?* 2) *какой? какая? какое? какие?* 3) *что делает? что делал? что сделал?*), учатся ставить вопросы к словам, от слова к слову, узнают, что слова, которые отвечают на вопросы «кто? – что?», могут называть один предмет и много предметов; частично усваивают определения частей речи.

Кроме того, выделяется группа слов, к которым нельзя задать вопрос (предлоги, союзы, а также слова, которые выражают чувства, но не называют их – без введения термина «междометие»). Так постепенно

у детей складывается представление о трёх группах слов в русском языке – самостоятельных (знаменательных), служебных, междометиях – и об их функциях в речи.

**В 3-м и 4-м классах** части речи становятся главным предметом изучения, т.к. для этого есть необходимые базовые знания и умения, накоплен определённый языковой опыт в результате наблюдений за функционированием слов в речи.

Изучаются сведения об именах существительных, именах прилагательных, глаголах и личных местоимениях, об их роли в предложении. Параллельно вводятся соответствующие орфограммы и сведения об отдельных особенностях словообразования и словоизменения этих частей речи.

*При изучении частей речи особое внимание уделяется наблюдению за их ролью в предложении, тексте, за особенностями употребления существительных, прилагательных, глаголов и личных местоимений, синонимией и антонимией; а также упражнениям в подборе синонимов и антонимов, тематических групп слов.*

В курсе русского языка дети получают первоначальное представление о **системе языка**, т.к. знакомятся на элементарном уровне со всеми единицами языка: звуком, морфемой, словом, словосочетанием, предложением и текстом, наблюдают соотношения между этими языковыми единицами.

Помимо разделов «Слово», «Предложение» и «Текст» в курс русского языка входят разделы «Развитие речи» и «Совершенствование навыков каллиграфии». Два последних не выделены в качестве специальных разделов для изучения, но являются ведущими направлениями работы по русскому языку в курсе начальной школы.

Основные направления работы по развитию речи:

1. Количественное и качественное обогащение активного, пассивного и потенциального словаря детей в ходе наблюдения за лексическим значением слов, подбора групп однокоренных слов, тематических групп слов, синонимических рядов и т.д., а также в ходе работы со словарными статьями из толкового словаря, словаря синонимов.
2. Развитие и совершенствование грамматического строя речи: наблюдение над связью слов в предложении, над построением простых и сложных предложений, предложений с прямой речью, с однородными членами; над правильностью употребления форм слов, их грамматической сочетаемостью. Самостоятельное конструирование словосочетаний, предложений, продуцирование текстов.
3. Развитие связной устной и письменной речи: овладение продуктивными навыками и умениями устной и письменной разговорной речи, устной учебно-научной речи; навыками и умениями понимания и элементарного анализа художественного и учебно-научного текста.
4. Развитие орфоэпических навыков, а также умения говорить и читать с правильной интонацией.

Обучение по данной программе предполагает одновременную работу с детьми по курсу риторики. Этот курс имеет целью обучение умелому, успешному, эффективному общению и носит сугубо практический характер: центральное место в нём занимают коммуникативные умения.

Таким образом, курс русского языка, имеющий практическую направленность, показывает значимость всех единиц языка для успешного общения, сообщает необходимые знания об этих единицах языка, формирует учебно-языковые, речевые, коммуникативные и правописные умения и навыки, необходимые для успешного общения. Курс риторики учит, как пользоваться этими знаниями и умениями на практике – в различных речевых ситуациях, учит владеть различными речевыми жанрами. Сочетание курсов русского языка и риторики создаёт условия для максимально успешного формирования функционально грамотной личности, получения нового образовательного результата как совокупности предметных умений, универсальных учебных действий и личностных результатов.

**Отличие данной программы** заключается в том, что:

1. Определены *основные линии развития учащихся средствами предмета «Русский язык», на которых строится непрерывный курс* (общие с курсом «Литературное чтение» и специфические для курса «Русский язык»): овладение функциональной грамотностью; навыками и умениями различных видов устной и письменной речи; орфографией и пунктуацией; навыками и умениями понимания и анализа текстов; приобретение и систематизация знаний о языке; раскрытие его воспитательного потенциала; формирование у детей чувства языка.
2. Предложен путь формирования у детей орфографической зоркости на основе целенаправленной систематической работы над составом и лексическим значением слова в сочетании с его звуко-буквенным анализом; развития на этой основе языкового чутья детей.
3. Названы опознавательные признаки изучаемых орфограмм, по которым дети учатся обнаруживать орфограммы в словах и между словами.
4. Сведения о частях слова вводятся раньше – с первых шагов обучения грамоте, в ходе регулярного наблюдения над словами.
5. Усилено внимание к синтаксису и пунктуации – основе письменной речи, средству выражения собственных мыслей и чувств и понимания чужих. Увеличен объём изучаемого материала по синтаксису и пунктуации.
6. Выдержан единый методический подход к работе с текстом на уроках литературного чтения и русского языка – формирование у детей типа правильной читательской деятельности. Дети осваивают систему приёмов чтения и понимания художественного и учебно-научного текста.

### ***III. Описание места учебного предмета в учебном плане***

В соответствии с федеральным базисным учебным планом и примерными программами начального общего образования предмет «Русский язык» изучается с 1 по 4 класс. Курс обучения грамоте составляет 207 часов (23 недели по 9 часов в неделю). Общий объём учебного времени составляет 544 часа (4 часа в неделю, 136 часов в год) или 578 часов (5 часов в неделю, 170 часов в год).

### ***IV. Описание ценностных ориентиров содержания учебного предмета***

Одним из результатов обучения русскому языку является осмысление и интериоризация (присвоение) учащимися системы ценностей.

**Ценность добра** – осознание себя как части мира, в котором люди соединены бесчисленными связями, в том числе с помощью языка; осознание постулатов нравственной жизни (будь милосерден, поступай так, как ты хотел бы, чтобы поступали с тобой).

**Ценность общения** – понимание важности общения как значимой составляющей жизни общества, как одного из основополагающих элементов культуры.

**Ценность природы** основывается на общечеловеческой ценности жизни, на осознании себя частью природного мира. Любовь к природе – это и бережное отношение к ней как среде обитания человека, и переживание чувства её красоты, гармонии, совершенства. Воспитание любви и бережного отношения к природе через тексты художественных и научно-популярных произведений литературы.

**Ценность красоты и гармонии** – осознание красоты и гармоничности русского языка, его выразительных возможностей.



**Ценность истины** – осознание ценности научного познания как части культуры человечества, проникновения в суть явлений, понимания закономерностей, лежащих в основе социальных явлений; приоритетности знания, установления истины, самого познания как ценности.

**Ценность семьи.** Понимание важности семьи в жизни человека; осознание своих корней; формирование эмоционально-позитивного отношения к семье, близким, взаимной ответственности, уважение к старшим, их нравственным идеалам.

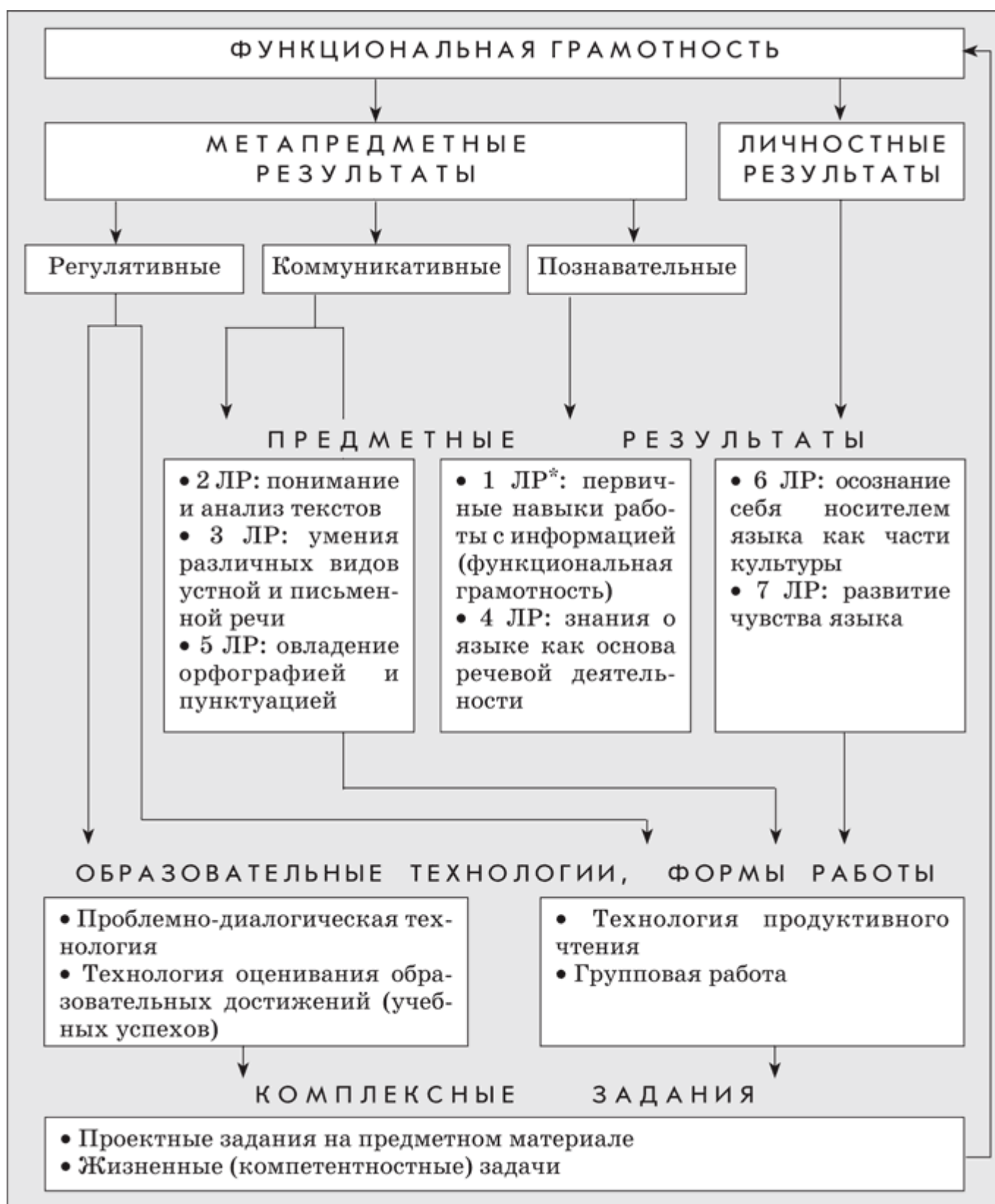
**Ценность труда и творчества** – осознание роли труда в жизни человека, развитие организованности, целеустремлённости, ответственности, самостоятельности, ценностного отношения к труду в целом и к литературному труду, творчеству.

**Ценность гражданственности и патриотизма** – осознание себя как члена общества, народа, представителя страны, государства; чувство ответственности за настоящее и будущее своего языка; интерес к своей стране: её истории, языку, культуре, её жизни и её народу.

**Ценность человечества** – осознание себя не только гражданином России, но и частью мирового сообщества, для существования и прогресса которого необходимы мир, сотрудничество, толерантность, уважение к многообразию иных культур и языков.

#### *V. Личностные, метапредметные и предметные результаты освоения учебного предмета*

Взаимосвязь результатов освоения предмета «Русский язык» можно системно представить в виде схемы.



\*ЛР – линия развития учащихся средствами предмета.

## 1-й класс

Личностными результатами изучения предмета «Русский язык» являются следующие умения:

- осознавать роль языка и речи в жизни людей;
- эмоционально «проживать» текст, выражать свои эмоции;
- понимать эмоции других людей, сочувствовать, сопереживать;
- высказывать своё отношение к героям прочитанных произведений, к их поступкам.

Средство достижения этих результатов – тексты литературных произведений из Букваря и учебников «Русский язык».

**Метапредметными результатами** изучения курса «Русский язык» является формирование универсальных учебных действий (УУД).

*Регулятивные УУД:*

- *определять и формулировать цель* деятельности на уроке с помощью учителя;
- *проговаривать* последовательность действий на уроке;
- *учиться высказывать* своё предположение (версию) на основе работы с материалом учебника;
- *учиться работать* по предложенному учителем плану

Средством формирования регулятивных УУД служат технология продуктивного чтения и проблемно-диалогическая технология.

*Познавательные УУД:*

- *ориентироваться* в учебнике (на развороте, в оглавлении, в условных обозначениях);
- *находить ответы* на вопросы в тексте, иллюстрациях;
- *делать выводы* в результате совместной работы класса и учителя;
- *преобразовывать* информацию из одной формы в другую: подробно *пересказывать* небольшие тексты.

Средством формирования познавательных УУД служат тексты учебников и их методический аппарат, обеспечивающие формирование функциональной грамотности (первичных навыков работы с информацией).

*Коммуникативные УУД:*

- *оформлять* свои мысли в устной и письменной форме (на уровне предложения или небольшого текста);
- *слушать и понимать* речь других;
- *выразительно читать* и *пересказывать* текст;
- *договариваться* с одноклассниками совместно с учителем о правилах поведения и общения и следовать им;
- *учиться работать в паре, группе*; выполнять различные роли (лидера, исполнителя).

Средством формирования коммуникативных УУД служит технология продуктивного чтения и организация работы в парах и малых группах.

**Предметными результатами** изучения курса «Русский язык» является сформированность следующих умений:



- *отличать текст* от набора предложений, записанных как текст;
- осмысленно, правильно *читать* целыми словами;
- *отвечать на вопросы* учителя по содержанию прочитанного;
- подробно *пересказывать* текст;
- *составлять* устный рассказ по картинке;
- *называть* звуки, из которых состоит слово (гласные – ударный, безударные; согласные – звонкие, глухие, парные и непарные, твёрдые, мягкие, парные и непарные); не смешивать понятия «звук» и «буква»; делить слово на слоги, ставить ударение;
- *определять* роль гласных букв, стоящих после букв, обозначающих согласные звуки, парные по мягкости (обозначение гласного звука и указание на твёрдость или мягкость согласного звука);
- *обозначать* мягкость согласных звуков на письме;
- *определять* количество букв и звуков в слове;
- *писать* большую букву в начале предложения, в именах и фамилиях;
- *ставить* пунктуационные знаки конца предложения;
- *списывать* с печатного образца и *писать* под диктовку слова и небольшие предложения, используя правильные начертания букв, соединения;
- *находить* корень в группе доступных однокоренных слов.

## 2-й класс

**Личностными результатами** изучения предмета «Русский язык» являются следующие умения:

- *осознавать* роль языка и речи в жизни людей;
- *эмоционально «проживать»* текст, выражать свои эмоции;
- *понимать* эмоции других людей, сочувствовать, сопереживать;
- *обращать внимание* на особенности устных и письменных высказываний других людей (интонацию, темп, тон речи; выбор слов и знаков препинания: точка или многоточие, точка или восклицательный знак).

Средством достижения этих результатов служат тексты учебника.

**Метапредметными результатами** изучения курса «Русский язык» является формирование универсальных учебных действий (УУД).

*Регулятивные УУД:*

- *определять и формулировать* цель деятельности на уроке с помощью учителя;
- *проговаривать* последовательность действий на уроке;
- *учиться высказывать* своё предположение (версию) на основе работы с материалом учебника;
- *учиться работать* по предложенному учителем плану

Средством формирования регулятивных УУД служит проблемнодиалогическая технология.

*Познавательные УУД:*

- *ориентироваться* в учебнике (на развороте, в оглавлении, в условных обозначениях); в словаре;
- *находить ответы* на вопросы в тексте, иллюстрациях;
- *делать выводы* в результате совместной работы класса и учителя;
- *преобразовывать* информацию из одной формы в другую: подробно *пересказывать* небольшие тексты.

Средством формирования познавательных УУД служат тексты учебника и его методический аппарат, обеспечивающие формирование функциональной грамотности (первичных навыков работы с информацией).

*Коммуникативные УУД:*

- *оформлять* свои мысли в устной и письменной форме (на уровне предложения или небольшого текста);
- *слушать* и *понимать* речь других; пользоваться приёмами слушания: фиксировать тему (заголовок), ключевые слова;
- *выразительно читать* и *пересказывать* текст;
- *договариваться* с одноклассниками совместно с учителем о правилах поведения и общения оценки и самооценки и следовать им;
- *учиться работать в паре, группе*; выполнять различные роли (лидера, исполнителя).

Средством формирования коммуникативных УУД служат проблемно-диалогическая технология и организация работы в парах и малых группах.

**Предметными результатами** изучения курса «Русский язык» является сформированность следующих умений:

- *воспринимать на слух* тексты в исполнении учителя, учащихся;
- осознанно, правильно, выразительно *читать* целыми словами;
- *понимать* смысл заглавия текста; *выбирать* наиболее подходящее заглавие из данных; самостоятельно *озаглавливать* текст;
- *делить* текст на части, *озаглавливать* части;
- подробно и выборочно *пересказывать* текст;
- правильно *называть* звуки в слове, *делить* слова на слоги, *ставить* ударение, *различать* ударный и безударные слоги;
- *делить* слова на части для переноса;
- *производить* звуко-буквенный анализ слов и соотносить количество звуков и букв в доступных двусложных словах;
- правильно *списывать* слова, предложения, текст, проверять написанное, сравнивая с образцом;
- *писать под диктовку* слова, предложения, текст из 30–40 слов, писать на слух без ошибок слова, где произношение и написание совпадают;
- *видеть* опасные места в словах, видеть в словах изученные орфограммы;
- *писать без ошибок* большую букву в именах, отчествах, фамилиях людей, кличках животных, географических названиях; буквы безударных гласных, проверяемых ударением, в корнях двусложных слов; проверяемые буквы согласных на конце слов; буквосочетания *чк, чн* в словах; *ь* для обозначения мягкости согласных на конце и в середине слова; слова с непроверяемыми написаниями, определённые программой; писать предлоги отдельно с другими словами; различать одинаковые по написанию приставки и предлоги; *графически объяснять* выбор написаний в словах с изученными орфограммами;
- *находить* и *исправлять* орфографические ошибки на изученные правила;
- *находить* корень в группе однокоренных слов, *видеть* в словах изученные суффиксы и приставки, образовывать слова с помощью этих суффиксов и приставок; *видеть* и самостоятельно *подбирать* однокоренные слова;
- *обращать внимание* на особенности употребления слов;
- *ставить вопросы* к словам в предложении; видеть слова, называющие, о ком или о чём говорится в предложении и что говорится;
- *составлять* предложения из слов, предложения на заданную тему;

- *предполагать* по заглавию, иллюстрации и ключевым словам содержание текста; *отвечать* на вопросы учителя по ходу чтения и на вопросы ко всему тексту после его чтения; *выбирать* подходящее заглавие к тексту из ряда данных;
- *составлять* небольшой текст (4–5 предложений) по картинке или на заданную тему с помощью учителя и записывать его.

*Ученики должны сделать первый шаг в осознании себя носителями языка, почувствовать интерес к его изучению и осознать смысл этого изучения: родной язык необходимо изучать, чтобы лучше, успешнее им пользоваться при общении с другими людьми, чтобы понимать других и самому быть понятым.*

3-4-й классы

**Личностными результатами** изучения предмета «Русский язык» являются следующие умения и качества:

- эмоциональность; умение *осознавать* и *определять* (называть) свои эмоции;
- эмпатия – умение *осознавать* и *определять* эмоции других людей; *сочувствовать* другим людям, *сопереживать*;
- чувство прекрасного – умение *чувствовать* красоту и выразительность речи, *стремиться* к совершенствованию собственной речи;
- *любовь* и *уважение* к Отечеству, его языку, культуре;
- *интерес* к чтению, к ведению диалога с автором текста; *потребность* в чтении;
- *интерес* к письму, к созданию собственных текстов, к письменной форме общения;
- *интерес* к изучению языка;
- *осознание* ответственности за произнесённое и написанное слово.

Средством достижения этих результатов служат тексты учебников, вопросы и задания к ним, проблемно-диалогическая технология, технология продуктивного чтения.

**Метапредметными результатами** изучения курса «Русский язык» является формирование универсальных учебных действий (УУД).

*Регулятивные УУД:*

- самостоятельно *формулировать* тему и цели урока;
- *составлять план* решения учебной проблемы совместно с учителем;
- *работать* по плану, сверяя свои действия с целью, *корректировать* свою деятельность;
- в диалоге с учителем вырабатывать критерии оценки и *определять* степень успешности своей работы и работы других в соответствии с этими критериями.

Средством формирования регулятивных УУД служит технология продуктивного чтения и технология оценивания образовательных достижений (учебных успехов).

*Познавательные УУД:*

- *вычитывать* все виды текстовой информации: фактуальную, подтекстовую, концептуальную;
- *пользоваться* разными видами чтения: изучающим, просмотровым, ознакомительным;
- **извлекать** информацию, представленную в разных формах (сплошной текст; несплошной текст – иллюстрация, таблица, схема);
- *перерабатывать* и *преобразовывать* информацию из одной формы в другую (составлять план, таблицу, схему);
- *пользоваться* словарями, справочниками;

- *осуществлять* анализ и синтез;
- *устанавливать* причинно-следственные связи;
- *строить* рассуждения;

Средством развития познавательных УУД служат тексты учебника и его методический аппарат; технология продуктивного чтения.

*Коммуникативные УУД:*

- *оформлять* свои мысли в устной и письменной форме с учётом речевой ситуации;
- *адекватно использовать* речевые средства для решения различных коммуникативных задач; владеть монологической и диалогической формами речи.
- *высказывать* и *обосновывать* свою точку зрения;
- *слушать* и *слышать* других, пытаться принимать иную точку зрения, быть готовым корректировать свою точку зрения;
- *договариваться* и приходить к общему решению в совместной деятельности;
- *задавать вопросы*.

**Предметными результатами** изучения курса «Русский язык» является сформированность следующих умений:

**3-й класс**

- *воспринимать* на слух тексты в исполнении учителя, учащихся;
- осознанно, правильно, выразительно *читать вслух*;
- самостоятельно *прогнозировать* содержание текста по заглавию, ключевым словам;
- *производить* звуко-буквенный анализ доступных слов;
- *видеть* в словах изученные орфограммы по их опознавательным признакам (без введения этого понятия), *правильно писать* слова с буквами безударных гласных в корне, буквами проверяемых и непроверяемых согласных, с удвоенными буквами согласных в корне, с *ь* для обозначения мягкости, *ь* разделительным; *владеть* способами проверки букв гласных и согласных в корне; *писать* слова с непроверяемыми написаниями по программе; сложные слова с соединительной буквой *о* и *е*; частицу *не* с глаголами; буквы безударных гласных в окончаниях имён прилагательных; *графически обозначать* изученные орфограммы и условия их выбора (без использования термина «условия выбора орфограммы»); *находить и исправлять* ошибки в словах с изученными орфограммами;
- *правильно списывать* слова, предложения, текст, *проверять* написанное; *писать под диктовку* текст с изученными орфограммами и пунктограммами (объёмом 55–60 слов), *правильно переносить* слова с удвоенными буквами согласных в корне, на стыке приставки и корня, с *ь*;
- *находить* в слове окончание и основу, *составлять* предложения из слов в начальной форме (ставить слова в нужную форму), *образовывать* слова с помощью суффиксов и приставок; *подбирать* однокоренные слова, в том числе с чередующимися согласными в корне; *разбирать* по составу доступные слова; *выделять* два корня в сложных словах;
- *распознавать* имена существительные, имена прилагательные, личные местоимения, глаголы; *производить* морфологический разбор этих частей речи в объёме программы;
- *определять* вид предложения по цели высказывания и интонации, *правильно произносить* предложения с восклицательной и невосклицательной интонацией, с интонацией перечисления;
- *разбирать* предложения по членам, выделять подлежащее и сказуемое, *ставить вопросы* к второстепенным членам, определять, какие из них относятся к подлежащему, какие к сказуемому; *выделять* из предложения сочетания слов, связанных между собой;
- *видеть* в предложении однородные члены, *ставить запятую* в предложениях с однородными членами (без союзов, с одиночным союзом *и*);
- *составлять* предложения с однородными членами, *употреблять* их в речи;

- *осознавать* важность орфографически грамотного письма и роль знаков препинания в письменном общении;
- *читать* художественные тексты учебника, осмысливая их до чтения, во время чтения и после чтения (с помощью учителя), делить текст на части с опорой на абзацы, озаглавливать части текста, составлять простой план, пересказывать текст по плану;
- *читать* и *понимать* учебно-научные тексты (определять количество частей, задавать вопрос к каждой части, составлять план, пересказывать по плану);
- письменно *пересказывать* текст (писать подробное изложение доступного текста).

*Учащиеся должны осмысленно относиться к изучению родного языка, сознательно наблюдать за своей речью, стремиться к употреблению в собственной речи изученных конструкций, слов, к совершенствованию своей речи.*

#### **4-й класс**

- *произносить* звуки речи в соответствии с нормами языка;
- *производить* фонетический разбор, разбор по составу, морфологический разбор доступных слов;
- *правильно писать* слова с изученными орфограммами;
- *видеть* в словах изученные орфограммы с опорой на опознавательные признаки, *правильно писать* слова с изученными орфограммами, *графически обозначать* орфограммы, указывать условия выбора орфограмм (фонетические и морфологические);
- *находить* и *исправлять* ошибки в словах с изученными орфограммами;
- *пользоваться* толковым словарём; *практически различать* многозначные слова, видеть в тексте синонимы и антонимы, подбирать синонимы и антонимы к данным словам;
- *различать* простое предложение с однородными членами и сложное предложение из двух частей (с союзами *и, а, но* или без союзов);
- *ставит* *запятые* в простых предложениях с однородными членами (без союзов, с союзами *и, а, но*), в сложных предложениях из двух частей (без союзов, с союзами *и, а, но*), *оформлять* на письме предложения с прямой речью (слова автора плюс прямая речь);
- *производить* синтаксический разбор простого и сложного предложения в рамках изученного;
- *разбирать* доступные слова по составу; *подбирать* однокоренные слова, *образовывать* существительные и прилагательные с помощью суффиксов, глаголы с помощью приставок;
- *писать* подробное изложение текста повествовательного характера (90–100 слов) по плану, сочинение на предложенную тему с языковым заданием после соответствующей подготовки;
- *читать* тексты учебника, художественные и учебно-научные, владеть правильным типом читательской деятельности: самостоятельно осмысливать текст до чтения, во время чтения и после чтения. Делить текст на части, составлять план, пересказывать текст по плану;
- *воспринимать* на слух высказывания, выделять на слух тему текста, ключевые слова;
- *создавать* связные устные высказывания на грамматическую и иную тему.

#### **Приложение**

##### **Таблица предметных требований к умениям учащихся по русскому языку (1-4-й классы)**

##### **Линии развития учащихся средствами предмета «Русский язык»**

<ul style="list-style-type: none"> <li>• <b>овладение функциональной грамотностью;</b></li> <li>• развитие умений и навыков различных видов устной и письменной речи;</li> </ul>	<ul style="list-style-type: none"> <li>• приобретение и систематизация знаний о языке;</li> <li>• развитие чувства языка</li> </ul>	<ul style="list-style-type: none"> <li>• овладение орфографией и пунктуацией</li> </ul>
--	---	---



<ul style="list-style-type: none"> <li>развитие умений и навыков понимания и анализа текстов</li> </ul>		
<b>Речевые умения</b>	<b>Учебно-языковые умения</b>	<b>Правописные умения</b>
<b>1 класс</b>		
<ul style="list-style-type: none"> <li><b>составлять предложения из слов;</b></li> <li>отличать текст от набора предложений;</li> <li>составлять небольшой текст (3-4 предложения) на заданную тему и записывать его с помощью учителя;</li> <li>правильно списывать слова, предложения, текст; проверять написанное, сравнивая с образцом</li> </ul>	<ul style="list-style-type: none"> <li>различать гласные и согласные звуки, согласные звонкие и глухие (парные и непарные), твердые и мягкие (парные и непарные);</li> <li>делить слова на слоги, ставить ударение;</li> <li>находить корень в группе доступных однокоренных слов</li> </ul>	<ul style="list-style-type: none"> <li>писать большую букву в начале предложения, в именах собственных;</li> <li>писать буквы <i>и, у, а</i> после шипящих (в буквосочетаниях <i>жи-ши, ча-ща, чу-щу</i>);</li> <li>обозначать мягкость согласных на письме с помощью <i>ь</i>;</li> <li>не употреблять <i>ь</i> в буквосочетаниях <i>чк, чн, нч, нщ</i> и т.п.;</li> <li>писать изученные слова с непроверяемой безударной согласной в корне;</li> <li>делить слова на части для переноса;</li> <li>ставить знак препинания в конце предложения</li> </ul>
<b>2 класс</b>		
<ul style="list-style-type: none"> <li><b>правильно списывать слова, предложения, тексты; проверять написанное;</b></li> <li>составлять предложения из слов; по данным схемам;</li> <li>определять границы предложений в тексте без знаков препинания;</li> <li>составлять небольшой текст (4-5 предложений) на заданную тему, по картинке и записывать его с помощью учителя; составлять текст из данных абзацев;</li> <li>выбирать заглавие к тексту из ряда данных</li> </ul>	<ul style="list-style-type: none"> <li>выполнять звуко-буквенный анализ доступных слов; видеть несоответствия произношения и написания в слове;</li> <li>находить корень в группе однокоренных слов;</li> <li>подбирать однокоренные слова;</li> <li>находить суффиксы и приставки в доступных словах;</li> <li>образовывать слова с помощью суффиксов и приставок;</li> <li>отличать приставки от предлогов (<i>по, на, под</i> и т.д.);</li> <li>ставить вопросы к словам в предложении</li> </ul>	<ul style="list-style-type: none"> <li>делить слова на части для переноса;</li> <li>видеть в словах опасные места, изученные орфограммы;</li> <li>писать предлоги отдельно со словами;</li> <li>писать большую букву в словах (изученные случаи);</li> <li>писать буквы безударных гласных звуков, проверяемых ударением, в корнях двусложных слов;</li> <li>писать изученные слова с непроверяемым безударным гласным в корне;</li> <li>писать буквы проверяемых согласных на конце слова;</li> <li>употреблять <i>ь</i> для обозначения мягкости согласных звуков на конце и</li> </ul>

	<p>(кто? что? какой? какая? какое? какие? что делает?)</p> <ul style="list-style-type: none"> <li>• находить в предложении (тексте) слова, отвечающие на эти вопросы;</li> <li>• находить предлоги в предложении (тексте)</li> </ul>	<p>в середине слова;</p> <ul style="list-style-type: none"> <li>• не употреблять <i>ь</i> в буквосочетаниях <i>чк, чн, нч</i> и пр.;</li> <li>• писать <i>ъ</i> и <i>ь</i> разделительные;</li> <li>• графически объяснить выбор написания;</li> <li>• находить и исправлять орфографические ошибки на изученные правила</li> </ul>
<b>3 класс</b>		
<ul style="list-style-type: none"> <li>• <b>правильно списывать слова, предложения, текст; проводить самопроверку;</b></li> <li>• писать под диктовку текст с изученными орфограммами и пунктограммами;</li> <li>• читать и произносить предложения, различные по цели высказывания и интонации;</li> <li>• составлять предложения с однородными членами; сложные предложения (в рамках изученного);</li> <li>• читать тексты правил и определений изучающим чтением (определять количество частей, задавать вопрос к каждой части, составлять план, пересказывать по плану);</li> <li>• писать подробное изложение доступного текста;</li> <li>• определять тему текста;</li> <li>• читать и составлять схемы слов, орфограмм, предложений</li> </ul>	<ul style="list-style-type: none"> <li>• выполнять звуко-буквенный анализ доступных слов; видеть несоответствия произношения и написания в слове;</li> <li>• находить в слове окончание и основу; выделять в основе её части (корень, приставку, суффикс);</li> <li>• выделять два корня в сложных словах;</li> <li>• конструировать сложные слова;</li> <li>• подбирать однокоренные слова, в том числе с чередующимися согласными в корне;</li> <li>• различать однокоренные слова и формы слова;</li> <li>• распознавать имена существительные, имена прилагательные, личные местоимения, глаголы;</li> <li>• выполнять морфологический разбор изученных частей речи;</li> <li>• образовывать имена существительные, имена прилагательные с помощью суффиксов; глаголы – с помощью приставок;</li> <li>• подбирать синонимы и антонимы к доступным</li> </ul>	<ul style="list-style-type: none"> <li>• находить в словах изученные орфограммы по определённым признакам;</li> <li>• писать слова с безударными гласными в корне, проверяемыми ударением и не проверяемыми ударением (изученные случаи);</li> <li>• обозначать на письме проверяемые и непроверяемые согласные звуки;</li> <li>• писать слова с удвоенной буквой согласного в корне, на стыке приставки и корня (изученные случаи);</li> <li>• писать слова с <i>ъ</i> и <i>ь</i> разделительными, с <i>ь</i> для обозначения мягкости согласных;</li> <li>• писать сложные слова с соединительной буквой <i>о</i> и <i>е</i>;</li> <li>• писать отдельно частицу <i>не</i> с глаголом;</li> <li>• писать <i>ь</i> после <i>ч</i> в неопределённой форме глагола;</li> <li>• писать буквы безударных гласных в окончаниях имён прилагательных;</li> <li>• самостоятельно подбирать слова с изученными орфограммами;</li> <li>• графически объяснять выбор написания;</li> <li>• находить и исправлять</li> </ul>

	<p>словам;</p> <ul style="list-style-type: none"> <li>• определять вид предложения по цели высказывания и интонации;</li> <li>• выделять в предложении подлежащее и сказуемое, отличать главные члены от второстепенных;</li> <li>• выделять из предложения словосочетания;</li> <li>• видеть в предложении однородные члены;</li> <li>• различать простое и сложное предложение;</li> <li>• выполнять синтаксический разбор доступных простых и сложных предложений</li> </ul>	<p>орфографические ошибки на изученные правила;</p> <ul style="list-style-type: none"> <li>• правильно переносить слова с <i>ь</i>, с удвоенными буквами согласных в корне, на стыке приставки и корня;</li> <li>• пунктуационно оформлять предложения с однородными членами (без союзов, с одиночным союзом <i>и</i>), графически объяснять выбор знака;</li> <li>• ставить запятую между двумя частями сложного предложения без союзов, графически объяснять выбор знака</li> </ul>
<b>4 класс</b>		
<ul style="list-style-type: none"> <li>• <b>владеть типом правильной читательской деятельности;</b></li> <li>• читать учебно-научный текст изучающим чтением;</li> <li>• читать и составлять схемы словосочетаний, простых и сложных предложений (в рамках изученного);</li> <li>• составлять предложения по схемам;</li> <li>• читать и составлять простые таблицы;</li> <li>• писать подробное изложение доступного текста-повествования;</li> <li>• писать сочинение с языковым заданием по личным впечатлениям с соответствующей подготовкой;</li> <li>• использовать в речи предложения с однородными членами,</li> </ul>	<ul style="list-style-type: none"> <li>• выполнять фонетический разбор доступных слов;</li> <li>• выполнять разбор по составу доступных слов;</li> <li>• различать однокоренные слова и формы одного и того же слова;</li> <li>• выполнять морфологический разбор слов изученных частей речи;</li> <li>• выполнять синтаксический разбор простого и сложного предложения (в рамках изученного);</li> <li>• видеть в тексте синонимы, антонимы, многозначные слова</li> </ul>	<ul style="list-style-type: none"> <li>• писать буквы безударных гласных в окончаниях имён существительных 1, 2, 3 склонения; в окончаниях имён прилагательных; в личных окончаниях глаголов 1 и 2 спряжения;</li> <li>• писать <i>ь</i> после шипящих на конце имён существительных 3 склонения; не писать <i>ь</i> после шипящих на конце имён существительных м.р. 2 склонения;</li> <li>• писать частицу <i>не</i> с глаголами;</li> <li>• писать буквосочетание <i>-тся--ться</i> в глаголах;</li> <li>• писать <i>ь</i> после шипящих в глаголах ед.ч.;</li> <li>• ставить запятые в предложениях с однородными членами (без союзов, с союзами <i>и, а, но</i>);</li> <li>• ставить запятую в сложном предложении без союзов, с союзами <i>и, а, но</i>,</li> </ul>



<p>сложные предложения;</p> <ul style="list-style-type: none"> <li>• подбирать к словам синонимы, антонимы, использовать их в речи</li> </ul>		<p>состоящем из двух частей;</p> <ul style="list-style-type: none"> <li>• графически объяснять выбор написаний, знаков препинания;</li> <li>• находить и исправлять орфографические и пунктуационные ошибки на изученные правила</li> </ul>
---	--	---

## *VI. Содержание учебного предмета «Русский язык»*

### **1-й класс**

#### **Обучение грамоте и развитие речи (207 ч)**

##### **Добуквенный период (36 ч).**

Задачи добуквенного периода – развитие фонематического слуха детей, умения вычленять звуки из слова, производить слого-звуковой и звуковой анализ слов; сравнивать звуки в похоже звучащих словах. На этом этапе обучения большую роль играет развитие устной речи, навыков слушания и говорения. На уроках вводятся также понятия слово, предложение, гласные звуки, ударение. Дети учатся подбирать слова, называющие предмет на рисунке, называть один и тот же предмет разными словами (*котик, котёнок, игрушка; дед, дедушка, старик, старичок* и т.д.), рисовать схему слова (показывать гласные звуки, количество слогов, ударение), составлять предложения по картинкам, изображать предложение в виде схемы.

В добуквенный период ведётся подготовка к обучению письму (раскрашивание, рисование, штриховка в разных направлениях, обведение по контуру, написание элементов букв).

##### **Букварный период (171 ч).**

В букварный период ведётся работа по обучению чтению и письму, по развитию речи, по развитию интереса к чтению.

Последовательность введения букв определяется, с одной стороны, ориентацией при чтении на буквы согласных звуков, с другой стороны, учётом сходства внешнего облика букв, наличия в них общих элементов (буквы согласных звуков *г, н, т, р*, затем буквы гласных звуков *и, о, а, ы*; буквы согласных звуков *н, к*; буква гласного звука *у*; буквы согласных звуков *с, л, м, т, д, в*; буквы *е, ё, б, з, я, х, ж, и, ч, ш, ф, э, ю, ь, ъ*).

В процессе работы большая роль отводится слого-звуковому и звуко-буквенному анализу слов, который даёт возможность наблюдать способы обозначения мягкости согласных звуков на письме, замечать в ряде слов несоответствие между произношением и написанием, то есть заниматься орфографической пропедевтикой, развивать орфографическую зоркость.

В ходе *обучения письму* проводится анализ печатного и письменного образа буквы, анализ графических знаков, из которых состоит буква; сопоставление с другими буквами, содержащими сходные элементы, упражнения в написании элементов букв, букв и соединений, слов и предложений, списывание слов, предложений, текстов с печатного образца.

#### ***Языковая пропедевтика в период обучения грамоте***

В период обучения грамоте происходит попутное ознакомление учащихся с различными явлениями языка из области фонетики, лексики, морфемики, морфологии, синтаксиса и пунктуации, орфографии.

Из области *фонетики* – это звук в сопоставлении с буквой; звуки гласные и согласные; гласные звуки: ударные и безударные; слог; слогообразующая роль гласных звуков; ударение: ударный и безударный слог; согласные звуки: звонкие и глухие; согласные твёрдые и мягкие; парные и непарные обозначения мягкости согласных на письме (с помощью *ь*, букв *е, ё, ю, я, и*); *ь* и *ъ* разделительные.

Проводится наблюдение над случаями несоответствия написания и произношения (буквосочетания *жи – ши, ча – ща, чу – щу*).

Из области лексики – дети знакомятся с тем, что каждое слово что-то обозначает (имеет лексическое значение), в ходе наблюдения устанавливают, что в языке есть слова, у которых несколько значений; наблюдают над сочетаемостью слов в русском языке; тренируются в правильном словоупотреблении.

Из области *морфемики* – дети получают первоначальное представление о составе слова: о корне, приставке, суффиксе (без введения понятий), об однокоренных словах; осваивают графическое обозначение частей слова (кроме окончания).

Из области *морфологии* – происходит предварительное знакомство с частями речи без введения понятий: слова-названия, которые отвечают на вопросы *кто? что?*; слова, которые отвечают на вопросы *какой?* (какой предмет?) *что делает? как?* (как делает?); наблюдают за ролью в речи местоимений *он, она, оно, они*; за словами в единственном и множественном числе (называют один предмет – много предметов); знакомятся с ролью предлогов, учатся различать предлоги и приставки.

Из области *синтаксиса и пунктуации* – дети получают сведения о предложении (предложение состоит из слов, слова связаны по смыслу, предложение – законченная мысль); об интонации повествовательной, вопросительной, восклицательной и её коммуникативной значимости; знакомятся с точкой, восклицательным знаком, вопросительным знаком и многоточием в конце предложения. В ходе чтения текстов происходит практическое знакомство с обращением; даётся общее понятие о тексте.

Из области *орфографии* – в ходе обучения чтению и письму дети осваивают написание заглавной буквы в начале предложения; в именах и фамилиях людей, кличках животных, географических названиях; буквосочетаний *жи–ши, ча–ща, чу–щу* начинается формирование орфографической зоркости в ходе наблюдений за несоответствием произношения и написания.

### ***Работа с текстом***

На материале текстов «Букваря» и прописей начинается формирование у детей типа правильной читательской деятельности (термин Н.Н. Светловской) – системы приёмов понимания текста. В работе с текстом выделяются три этапа:

#### **I. Работа с текстом до чтения.**

1. Самостоятельное чтение детьми ключевых слов и словосочетаний, которые выделены учителем и записаны на доске (на плакатах, на наборном полотне). Эти слова и словосочетания особенно важны для понимания текста.
2. Чтение заглавия, рассматривание иллюстрации к тексту. На основании ключевых слов, заглавия и иллюстрации дети высказывают предположения о содержании текста. Ставится задача: прочитать текст и проверить свои предположения.

#### **II. Работа с текстом во время чтения.**

1. Первичное чтение (самостоятельное чтение детей про себя, или чтение учителя, или комбинированное чтение).
2. Выявление первичного восприятия (короткая беседа).

3. Перечитывание текста. Словарная работа по ходу чтения. Учитель ведёт «диалог с автором», включая в него детей; использует приём комментированного чтения.

### III. Работа с текстом после чтения.

1. Обобщающая беседа, включающая смысловые вопросы учителя ко всему тексту.
2. Возвращение к заглавию и иллюстрации на новом уровне понимания.
3. Творческие задания (иллюстрирование, словесное рисование, придумывание продолжения, составление диафильма, инсценирование и др.)

## 1-й класс. Русский язык и развитие речи

**36 ч (4 часа в неделю)**

Повторение и систематизация пропедевтического курса русского языка, знакомство с которым происходило в курсе обучения грамоте.

### Слово. (31 ч)

Звуки речи (гласные – ударные и безударные) согласные (звонкие и глухие, парные и непарные; твёрдые и мягкие, парные и непарные), слог, ударение.

Обозначение мягкости согласных звуков на письме.

Алфавит.

Правописание буквосочетаний *жи–ши, ча–ща, чу–щу, чк, чн*. Большая буква в именах, фамилиях, географических названиях.

Однокоренные слова. Корень слова.

Слова, которые отвечают на вопросы *кто? что? какой? какая? какое? какие? что делает? что сделал?*

### Предложение. Текст. (5 ч)

Признаки предложения, оформление предложения на письме.

Отличие текста от набора предложений, записанных как текст.

**Каллиграфия.** Закрепление навыков письма в одну линейку, обучение работе в тетрадях по русскому языку. Совершенствование навыка написания букв и соединений, отработка написаний, в которых дети допускают ошибки.

## 2-й класс

**170 ч (5 часов в неделю) или 136 ч (4 часа в неделю)**

### Слово (введение). (5 ч)

Чем мы будем заниматься на уроках русского языка.

Звуки, части слова, слово, предложение, текст.

### Предложение. (11 или 8 ч)

Признаки предложения (предложение состоит из слов, выражает законченную мысль, произносится с повествовательной, вопросительной или восклицательной интонацией; слова в предложении связаны по смыслу). Умение членить сплошной текст на предложения (определять границы предложений на основе смысла и интонации, оформлять предложение на письме). Конструирование предложений из слов, наблюдение за порядком слов в предложениях.

Нахождение в предложении слов, составляющих его грамматическую основу (без введения этого понятия): *о ком или о чём говорится в предложении? Что говорится?* Умение устанавливать связи между словами в предложениях с помощью вопросов, выделять из предложения пары слов, связанных при помощи вопроса.

### Текст. (12 или 10 ч)

Понятие о тексте (текст состоит из предложений, предложения в тексте связаны по смыслу; по заглавию можно определить, о чём будет говориться в тексте).

Формирование *типа правильной читательской деятельности* – умение самостоятельно осмысливать текст *до чтения* (с помощью заглавия, иллюстрации, ключевых слов), *во время чтения* (в ходе

постановки вопросов к тексту, прогнозирования ответов и проверки себя по тексту, т.е. диалога с автором) и после чтения (в ходе ответов на вопросы к тексту в целом). Развитие умения находить в тексте главную мысль, соотносить её с заглавием; самостоятельно выбирать заглавие к тексту из ряда данных.

### Слово (продолжение). (119 или 103 ч)

**1.** Слова, которые отвечают на вопросы *кто? что? какой? какая? какое? какие? что делает? что делал? что сделал?* Развитие умения ставить вопросы к словам. Связь слов в предложении.

Слова, к которым нельзя задать вопрос (предлоги; слова, выражающие чувства, но не называющие их – без введения понятия «междометие»). Раздельное написание предлогов с другими словами (орфограмма-пробел); умение видеть и графически обозначать эту орфограмму.

**2.** Наблюдение над лексическим значением слова, над тем, что слово может иметь несколько значений, над прямым и переносным значением слова (без введения специальной терминологии).

Особенности словоупотребления, сочетаемости слов. Нахождение в тексте слов со сходным значением, с противоположным значением.

**3.** Части слова. Корень (определение), однокоренные слова (определение). Наблюдение над лексическим значением однокоренных слов, над единообразием написания корня в однокоренных словах.

Умение подбирать однокоренные слова.

Суффикс (определение). Суффиксы *ок, ик, ушк, юшк, онок, ёнок, ат, ят, тель, ищ*, их значения. Умение видеть эти суффиксы в словах, образовывать слова с данными суффиксами (на материале существительных мужского рода с нулевым окончанием).

Приставка (определение). Образование слов с приставками (на материале глаголов движения типа *летел, полетел, улетел, прилетел* и т.п.), наблюдение над ролью приставки в слове. Разграничение приставок и предлогов *с, на, за, до, по, про, от* и т.п.

**4.** Алфавит. Знание букв в алфавитном порядке, умение правильно называть буквы. Практическая значимость знания алфавита.

**5.** Орфография. Большая буква в именах, отчествах, фамилиях людей, кличках животных, географических названиях. Наблюдение над несоответствием произношения и написания слов. Умение слышать и видеть в словах «опасные» места: гласные в безударных слогах; согласные на конце слова, звук [й'] после согласных перед гласными; место после мягкого согласного, после звуков и букв *ж, ш, ч, щ*.

Орфограмма. Знакомство с орфограммами:

1. буквы *и, у, а* после букв шипящих *ж, ш, ч, щ*;
2. обозначение мягкости согласных на письме с помощью букв *е, ё, и, ю, я*;
3. *ь* для обозначения мягкости согласных на конце и в середине слова; написание буквосочетаний *чк, чн* в словах;
4. *ь* и *ъ* разделительные;
5. буквы проверяемых и непроверяемых безударных гласных в корне слова (на материале двусложных слов);
6. проверяемые буквы согласных на конце слова.

Развитие умений видеть орфограммы в словах, писать слова с этими орфограммами, графически обозначать орфограмму и условия выбора.

### **Повторение. (13 ч или 10 ч)**

Развитие речи осуществляется на каждом уроке русского языка при изучении программного материала и ведётся в нескольких направлениях:

1. обогащение словарного запаса детей – количественное (в ходе образования слов с помощью суффиксов и приставок) и качественное (уточнение и разъяснение лексического значения слов);
2. развитие грамматического строя речи (анализ и конструирование предложений, словосочетаний);
3. развитие связной устной речи (ответы на вопросы, составление предложений и небольших текстов), письменной речи (составление и запись предложений, небольших текстов из 5–6 предложений, свободные диктанты, письменные изложения с предварительной подготовкой);
4. обучение правильному произношению слов, ударению, интонированию.

**Каллиграфия.** Закрепление навыка начертания букв и соединений, гигиенических навыков письма. Совершенствование навыка письма в одну линейку.

### **Резерв (10 ч)**

#### **3-й класс**

**170 ч (5 часов в неделю) или 136 ч (4 часа в неделю)**

### **Повторение. (10 или 7 ч)**

#### **Слово. (116 или 98 ч)**

1. Совершенствование умений звуко-буквенного анализа слов, постановки ударения в словах, различения ударных и безударных слогов; написания *ь* для обозначения мягкости согласных, *ь* и *ъ* разделительных.

Знакомство с явлением чередования согласных звуков в корнях слов (*снег – снежок*).

Развитие умений видеть опасные места в написанном и звучащем слове, писать слова с орфограммами, изученными во 2-м классе; слова с *ь* и *ъ* разделительными, переносить слова с *ь* и *ъ*.

Написание слов с двойными буквами согласных в корне, например *класс, жужжит, ссора*, с двойными буквами согласных на стыке приставки и корня (*рассказ, рассвет*), перенос этих слов. Правописание буквы безударного гласного в корне (в двусложных словах, в трёхсложных словах с двумя безударными гласными в корне). Правописание слов со звонкими и глухими согласными в середине и на конце слова. Освоение разных способов проверки: подбор однокоренных слов, изменение формы слова.

Знакомство с орфограммой «Обозначение буквами непроизносимых согласных звуков в корне слова», правописание слов с этой орфограммой. Выведение общего правила правописания проверяемых букв согласных. Освоение написания слов типа *вкусный, чудесный*.

Правописание слов с непроверяемыми написаниями по программе данного года обучения.

2. Закрепление понятий «корень слова», «однокоренные слова», «приставка», «суффикс», развитие умения видеть корень в однокоренных словах, в том числе с чередующимися согласными; находить в слове корень путём подбора и сопоставления однокоренных слов, видеть в словах знакомые приставки

и суффиксы, образовывать с их помощью новые слова. Знакомство с суффиксами *-к-, -оньк-, -оват-, -еват-, -ишк-, -ышк-*, их значением; образование слов с помощью этих суффиксов. Развитие умения писать слова с буквами безударных гласных в приставках. Знакомство со сложными словами.

Окончание (определение). Роль окончания в слове, в предложении. Основа слова (определение).

**3.** Развитие внимания к значению слова. Наблюдение над словами, имеющими несколько значений. Составление предложений, в которых чётко проявляется каждое из значений слова. Наблюдение над явлением синонимии, осмысление роли этого явления в речи. Самостоятельный подбор 1–2 синонимов к данному слову. Наблюдение над особенностями употребления синонимов в речи. Практическое знакомство с антонимами (на примере имён прилагательных).

**4.** Развитие умения ставить вопросы к словам, различать и группировать слова в зависимости от значения (называют предмет, признак, действие) и вопроса; отличать предлоги от других слов.

*Понятие об имени существительном.* Имена существительные одушевлённые и неодушевлённые. Род, число имён существительных. Образование имён существительных с помощью суффиксов *-онк-, -оньк-, -еньк-, -ок-, -ек-, -ик-, -очк-, -ечк-, -ушк-, -юшк-, -ышк-, -к-, -чик-, -тель-, -ник-*.

*Понятие о местоимении.* Личные местоимения 1, 2 и 3-го лица единственного и множественного числа. Раздельное написание местоимений с предлогами. Наблюдение за ролью местоимений в речи. Редактирование: замена в тексте повторяющихся существительных личными местоимениями и наоборот.

*Понятие об имени прилагательном.* Изменение имён прилагательных по родам и числам, связь с именами существительными. Правописание безударных гласных в окончаниях имён прилагательных. Суффиксы имён прилагательных *-н-, -еньк-, -оват-, -еват-*.

*Понятие о глаголе.* Настоящее, прошедшее и будущее время глагола. Изменение глаголов по временам. Суффикс *-л-* в глаголах прошедшего времени. Изменение глаголов по числам. Правописание частицы *не* с глаголами. Неопределённая форма глагола. Правописание *ь* после *ч* в глаголах неопределённой формы.

## **Предложение и текст. (22 или 18 ч)**

*Расширение понятия о предложении.* Предложения повествовательные, вопросительные, побудительные; восклицательные и невосклицательные; особенности интонации; оформление этих предложений на письме, использование в различных речевых ситуациях. Логическое ударение, его роль в речи.

Подлежащее и сказуемое – главные члены предложения. Второстепенные члены предложения, их роль. Наблюдение за второстепенными членами предложения. Умение находить в предложении главные члены и второстепенные; определять, какие второстепенные члены относятся к подлежащему, какие к сказуемому, распространять предложение. Предложения распространённые и нераспространённые.

*Понятие об однородных членах предложения, их роли в речи.* Интонация перечисления. Главные и второстепенные однородные члены предложения. Однородные члены, связанные без помощи союзов и при помощи одиночного союза *и*. Постановка запятой в предложениях с однородными членами, роль этого знака препинания в понимании смысла предложения.

*Понятие о сложном предложении* (на примере конструкции из двух частей без союзов). Развитие умения находить в предложении главные члены и определять количество частей, ставить запятую между двумя частями сложного предложения. Смысловая роль этого знака препинания (разделительная



функция): запятая разделяет два предложения, две мысли. Развитие внимания к структуре предложения, к знакам препинания.

*Развитие читательских умений* на материале текстов учебника. Формирование типа правильной читательской деятельности. Введение понятия «абзац». Развитие умения делить текст на части с опорой на абзацы, озаглавливать части, составлять простой план, пересказывать текст по плану.

### **Повторение. (4 ч)**

**Развитие речи** – одно из направлений работы на всех уроках русского языка. Продолжение обогащения словарного запаса учащихся в ходе лексической работы и анализа состава слова, работы с текстом. Обогащение грамматического строя речи конструкциями с однородными членами, сложными предложениями. Развитие связной устной речи в ходе работы с языковым материалом, чтения текстов и т.д. Развитие связной письменной речи (написание свободных диктантов, изложений, небольших сочинений по картинкам и опорным словам). Развитие орфоэпических навыков.

**Каллиграфия.** Закрепление навыка начертания букв, способов соединений. Работа по совершенствованию почерка, устранению недочётов графического характера.

### **Резерв. (10 ч)**

## **4-й класс**

**170 ч (5 часов в неделю) или 136 ч (4 часа в неделю)**

### **Повторение. (15 ч)**

#### **Предложение. Текст. (35 или 29 ч)**

*Простое и сложное предложение.* Союз и в сложном предложении, состоящем из двух частей. Различение простого предложения с однородными членами и сложного предложения (с союзом *и*, с бессоюзной связью).

*Пропедевтическое введение предложений с прямой речью* (конструкция «Слова автора плюс прямая речь» и «Прямая речь плюс слова автора»), показ роли таких предложений в речи. Знаки препинания в предложении, где прямая речь следует за словами автора и наоборот. Начало развития умения пунктуационно оформлять такие предложения.

*Развитие пунктуационных умений учащихся* (постановка знаков препинания в простом предложении с однородными членами, в сложном предложении из двух частей). Развитие умения производить синтаксический разбор предложений изученных типов.

*Дальнейшее формирование умений* различать художественный и учебно-научный текст и по-разному читать эти тексты. Развитие навыков изучающего, просмотрового и ознакомительного чтения.

### **Слово.**

**1. Части речи и члены предложения.**

#### **Имя существительное. (45 или 33 ч)**

Имя существительное в роли подлежащего, в роли второстепенных членов предложения.

Падеж имён существительных. Три склонения имён существительных. Наблюдение над ролью имён существительных в речи.

*Орфограммы:* безударные падежные окончания имён существительных 1, 2 и 3-го склонения, ь после шипящих на конце существительных женского рода 3-го склонения; правописание существительных мужского рода с шипящим на конце.

### **Имя прилагательное. (20 или 13 ч)**

Имена прилагательные в роли второстепенных членов предложения. Наблюдение над ролью имён прилагательных в тексте. Тематические группы имён прилагательных. Изменение имён прилагательных по родам, числам и падежам.

*Орфограмма* – безударные гласные в падежных окончаниях имён прилагательных (кроме прилагательных с основой на шипящий и *ц*).

### **Глагол. (36 или 34 ч)**

Глагол в роли сказуемого в предложении. Лицо глаголов. Изменение глаголов по лицам и числам в настоящем и будущем времени (спряжение). Различение глаголов 1-го и 2-го спряжения по неопределенной форме.

*Орфограммы:* частица не с глаголами (включая случаи слитного написания); *-тся—ться* в глаголах; безударные личные окончания глаголов 1-го и 2-го спряжения; ь после шипящих в глаголах 2-го лица единственного числа; окончания *-о—а* в глаголах среднего и женского рода в прошедшем времени.

2. Дальнейшее развитие умения видеть в слове его части, разбирать по составу имена существительные, имена прилагательные, глаголы.

Образование имён существительных и имён прилагательных с помощью суффиксов и приставок; глаголов с помощью приставок.

Удвоенные буквы согласных на стыке корня и суффикса (*длина – длинный, сон – сонный*).

3. Совершенствование умения выполнять звуко-буквенный анализ слов различных частей речи. Дальнейшее формирование навыка правописания слов с орфограммами, изученными в 1–3-м классах.

4. Наблюдение за лексическим значением, многозначностью, синонимией и антонимией слов разных частей речи.

### **Наречие. (4 ч)**

Значение наречия. Употребление в речи.

### **Повторение. (8 ч)**

**Развитие речи.** Работа по обогащению словарного запаса учащихся, грамматического строя речи, по развитию связной устной и письменной речи, орфоэпических навыков. Обучение написанию подробного изложения. Обучение написанию сочинения с языковым заданием (сочинение о себе на заданную тему).

**Каллиграфия.** Совершенствование каллиграфических навыков: закрепление навыков верного начертания букв, способов их соединения при написании слов, работа над ускорением темпа письма.



Индивидуальная работа с учащимися по устранению недочётов графического характера, по совершенствованию почерка.

## Резерв. (6 ч)

### ***VII. Материально-техническое обеспечение образовательного процесса, осуществляемого по курсу «Русский язык»***

Для реализации цели и задач обучения русскому языку по данной программе используется УМК по русскому языку издательства «Баласс».

**Обучение грамоте и пропедевтический курс русского языка** обеспечиваются:

- учебником для первоклассников «Букварь» (авторы *Р.Н. Бунеев, Е.В. Бунеева, О.В. Пронина*);
- комплектом прописей в 5-ти тетрадях «Мои волшебные пальчики» (автор *О.В. Пронина*);
- «Тетрадь для печатания» (авторы *О.В. Пронина, Е.П. Лебедева, О.Ю. Мальцева*);
- комплектом наглядных пособий;
- методическим пособием для учителя «Уроки обучения грамоте по учебнику «Моя любимая Азбука» и прописям «Мои волшебные пальчики» (под ред. *Е.В. Бунеевой*).

**Обучение русскому языку обеспечивается учебниками и пособиями:**

- *Р.Н. Бунеев, Е.В. Бунеева, О.В. Пронина* «Русский язык (первые уроки)» (1-й кл.);
- *Е.В. Бунеева, М.А. Яковлева* «Рабочая тетрадь к учебнику «Русский язык (первые уроки)»;
- *Р.Н. Бунеев, Е.В. Бунеева, О.В. Пронина* «Русский язык». Учебники. 2, 3, 4-й классы;
- *Р.Н. Бунеев, Е.В. Бунеева, Л.А. Фролова* «Орфографическая тетрадь по русскому языку», 2-й класс;
- *Л.Ю. Комиссарова* «Дидактический материал» к учебникам «Русский язык» для 2, 3, 4-го классов;
- *Е.В. Бунеева* «Проверочные и контрольные работы по русскому языку» (вар. 1 и 2) для 2, 3, 4-го классов;
- *Р.Н. Бунеев, Е.В. Бунеева* (составители) «Слова с непроверяемыми написаниями». Пособие в виде карточек к учебникам «Русский язык» для 1–4-го классов;
- *М.А. Яковлева* «Тетрадь по чистописанию» для 2, 3, 4-го классов;
- *Е.В. Бунеева, Л.Ю. Комиссарова, М.А. Яковлева.* «Русский язык», 1–2 классы. Методические рекомендации для учителя.
- *Е.В. Бунеева, М.А. Яковлева.* «Русский язык», 3 класс. Методические рекомендации для учителя.
- *Е.В. Бунеева, М.А. Яковлева.* «Русский язык», 4 класс. Методические рекомендации для учителя.

К техническим средствам обучения, которые могут эффективно использоваться на уроках русского языка, относятся:

- DVD-плеер, (видеомагнитофон), телевизор;
- компьютеры.

Приведём примеры работ при использовании компьютера:

- орфографический и пунктуационный тренинг;
- редактирование (взаиморедактирование);
- создание текста, его коллективное обсуждение;
- создание мультимедийных презентаций (текстов с рисунками, фотографиями и т.д.), в том числе для представления результатов проектной деятельности.

При использовании компьютера учащиеся применяют полученные на уроках информатики инструментальные знания (например, умения работать с текстовыми, графическими редакторами и т.д.), тем самым у них формируется готовность и привычка к практическому применению новых информационных технологий.

Технические средства на уроках русского языка широко привлекаются также при создании классных газет и журналов (компьютер).

Литературное чтение.

- I. [Пояснительная записка](#)
- II. [Общая характеристика учебного предмета](#)
- III. [Описание места учебного предмета в учебном плане](#)
- IV. [Описание ценностных ориентиров содержания учебного предмета](#)
- V. [Личностные, метапредметные и предметные результаты освоения учебного предмета](#)
  - [1-й класс](#)
  - [2-й класс](#)
  - [3–4-й классы](#)
- VI. [Содержание учебного предмета](#)
  - [Круг детского чтения](#)
  - [Техника чтения](#)
  - [Формирование приёмов понимания прочитанного при чтении и слушании, виды читательской деятельности](#)
  - [Эмоциональное и эстетическое переживание прочитанного. Элементы анализа](#)
  - [Литературоведческая пропедевтика](#)
  - [Творческая деятельность учащихся \(на основе литературных произведений\) развитие устной и письменной речи](#)

Программа составлена в соответствии с требованиями Федерального государственного образовательного стандарта начального общего образования и обеспечена УМК: учебниками «Литературное чтение» для 1–4 кл., рабочими тетрадями и методическими рекомендациями для учителя (авторы Р.Н. Бунеев, Е.В. Бунеева, О.В. Чиндилова и др.).

### *1. Пояснительная записка*

Формирование функционально грамотных людей – одна из важнейших задач современной школы. Основы функциональной грамотности закладываются в начальных классах, где идет интенсивное обучение различным видам речевой деятельности – чтению и письму, говорению и слушанию. Поэтому литературное чтение наряду с русским языком – один из основных предметов в системе подготовки младшего школьника.

**Цель** уроков литературного чтения – формирование читательской компетенции младшего школьника. В начальной школе необходимо заложить основы формирования грамотного читателя. Грамотный читатель – это человек, у которого есть стойкая привычка к чтению, сформирована душевная и духовная потребность в нем как средстве познания мира и самопознания. Это человек, владеющий техникой чтения, приемами понимания прочитанного, знающий книги и умеющий их самостоятельно выбирать. Достижение этой цели предполагает решение следующих **задач**:

1. формирование техники чтения и приёмов понимания и анализа текста – правильного типа читательской деятельности; одновременное развитие интереса к самому процессу чтения, потребности читать;

2. введение детей через литературу в мир человеческих отношений, нравственно-этических ценностей; воспитание личности со свободным и независимым мышлением; формирование эстетического вкуса;
3. развитие устной и письменной речи (в том числе значительное обогащение словаря), овладение речевой и коммуникативной культурой; развитие творческих способностей детей;
4. приобщение детей к литературе как искусству слова, к пониманию того, что делает литературу художественной, – через введение элементов анализа текстов (в том числе средств выразительности) и практическое ознакомление с отдельными теоретико-литературными понятиями.

Изучение литературного чтения в 1-м классе начинается вводным интегрированным курсом «Обучение грамоте», затем в конце учебного года начинается раздельное изучение литературного чтения и русского языка\*.

\* Обучение по «Букварю» и прописям ведётся с сентября до середины марта, затем уроки литературного чтения проводятся по учебнику «Литературное чтение» («Капельки солнца»), авторы Р.Н. Бунеев, Е.В. Бунеева. В классах читающих детей переход на «Капельки солнца» возможен раньше, тогда этот учебник используется одновременно с «Букварём». Учебники по литературному чтению и обучению грамоте выходят в издательстве «Баласс».

## *II. Общая характеристика учебного предмета*

В курсе литературного чтения реализуются следующие *сквозные линии развития учащихся средствами предмета*.

*Линии, общие с курсом русского языка:*

1. овладение функциональной грамотностью на уровне предмета (извлечение, преобразование и использование текстовой информации);
2. овладение техникой чтения, приёмами понимания и анализа текстов;
3. овладение умениями, навыками различных видов устной и письменной речи.

*Линии, специфические для курса «Литературное чтение»:*

4. определение и объяснение своего эмоционально-оценочного отношения к прочитанному;
5. приобщение к литературе как искусству слова;
6. приобретение и первичная систематизация знаний о литературе, книгах, писателях.

Для достижения целей обучения и решения поставленных задач используется УМК по литературному чтению: учебники «Литературное чтение» (1-й класс – «Капельки солнца»; 2-й класс – «Маленькая дверь в большой мир», в 2-х ч.; 3-й класс – «В одном счастливом детстве», в 2-х ч.; 4-й класс – «В океане света», в 2-х ч.), а также методические рекомендации для учителя и «Тетради по литературному чтению» для учащихся.

В программе за основу взят традиционный тематический принцип группировки материала, однако в реализации этого принципа есть свои особенности. Все учебники объединены внутренней логикой. Суть её заключается в следующем.

**Первоклассник** познает себя и мир вокруг: людей, их взаимоотношения, природу; усваивает нормы отношения к этому миру и поведения, действующая в нем – через стихи и маленькие рассказы современных детских писателей. В 1-м классе дети читают об игрушках и играх, о друзьях, родителях и

детях, о животных и природе, узнают, что человек может делать интересные открытия, если научится вглядываться в окружающий его мир.

**Во 2-м классе** мир, который открывают для себя дети, расширяется. Читая произведения фольклора народов России и мира (сказки, былины, загадки, песенки, пословицы и поговорки) и авторские сказки, второклассники как бы выходят в «единое духовное пространство» и узнают, что мир велик и многообразен и в то же время един. Когда бы и где бы ни жили люди, в произведениях фольклора разных народов отчётливо видно, что в человеке всегда ценились трудолюбие и патриотизм, ум и доброта, храбрость и достоинство, сила чувств и верность, а неприятие вызывали леность, скупость, глупость, трусость, зло... Для этого в учебник специально включены, например, сказки разных народов, имеющие сходные названия, сюжет, главную мысль.

**В 3-м классе** дети, которые уже знакомы с двумя источниками чтения – фольклором и современной детской литературой, открывают для себя мир литературы во всем его многообразии и читают произведения детской и доступной «взрослой» литературы разных жанров: рассказы, повести (в отрывках), сказки, лирические и сюжетные стихи-хотворения, поэму, пьесу-сказку. Здесь находят свою реализацию *принцип жанрового разнообразия и принцип оптимального соотношения произведений детской литературы и текстов, вошедших в круг детского чтения из литературы «взрослой»*. Произведения, включённые в учебник для 3-го кл., позволяют показать детям мир литературы во всём его многообразии: классику русской и зарубежной детской литературы, произведения русских писателей и поэтов XX в., доступные для детского чтения; современную детскую литературу.

**В 4-м классе** дети получают целостное представление об истории русской детской литературы, о писателях и их героях, о темах и жанрах. Учебник «В океане света» – это курс русской детской литературы XVII–XXI вв. для уроков литературного чтения. Тексты расположены в хронологической последовательности, для того чтобы у детей возникло первоначальное представление об истории литературы как процессе, о связи содержания произведения со временем его написания, с личностью автора и его жизнью, о соотношении конкретноисторического и общечеловеческого. Содержание учебника «В океане света», система вопросов и заданий позволяют повторить и систематизировать прочитанное в 1–4-м классах, составить представление о многообразии творчества писателей. Так, например, в 1-м классе дети читают стихи С.Я. Маршака для малышей, во 2-м классе – его переводы народных песенок и сказки Ивана Франко; в 3-м классе – пьесу, в 4-м классе – статью-эссе о Михаиле Пришвине, переводы из зарубежной поэтической классики (Киплинг, Бёрнс). Таким образом, одним из ведущих принципов отбора и расположения материала, помимо названных выше, является *монографический принцип*. За 4 года обучения в начальной школе дети неоднократно обращаются к произведениям А. Барто, В. Берестова, Е. Благиной, Ю. Владимирова, А. Волкова, О. Григорьева, В. Драгунского, Б. Заходера, Ю. Ковалёва, С. Козлова, Ю. Коринца, С. Маршака, Н. Матвеевой, В. Маяковского, Ю. Мориц, Э. Мошковской, Г. Остера, К. Паустовского, М. Пришвина, А. Пушкина, Г. Сапгира, А. Н. Толстого, Э. Успенского, Д. Хармса, Г. Цыферова, Саши Чёрного, А. Чехова и др. Они читают их произведения, написанные в различных жанрах, разнообразные по тематике, предназначенные для читателей разного возраста. В 4-м классе дети видят связь судьбы писателя и его творчества с историей детской литературы.

Такова *внутренняя логика системы* чтения.

Интерес к самому процессу чтения тесно связан с его мотивированностью. Как же сделать чтение мотивированным? Как реализовать *принцип идейно-художественной значимости* для ребёнка того, что он читает, то есть связать литературу с жизнью детей, с их вкусами, интересами, потребностями? В учебниках это достигается с помощью «сквозных» персонажей и построения системы уроков литературного чтения в форме эвристической беседы.

**В 1-м классе** героями учебника становятся первоклассники Катя и Вова и их друг Петя Зайцев. Петя младше всех в классе, и друзья помогают ему: объясняют, отвечают на его вопросы, то есть занимают

«позицию учителя», которая является лучшим способом самому понять предмет объяснения. Поскольку есть тот, кто «не понимает простых вещей», дети учатся не только читать, но и понятно объяснять, аргументированно рассуждать, общаться и взаимодействовать. Таким образом, мотивированными становятся и уроки вежливости, включённые в учебник, и последовательность разделов, и порядок расположения текстов внутри них: Петя и его друзья познают себя и окружающий мир. Естественными становятся и вопросы, задания, предлагаемые в такой форме: «Как бы вы Пете это объяснили?», «Помогите малышу и расскажите...» и т.п.

**Во 2-м классе** «сквозные герои» учебника – второклассник Саша и сказочный человечек Афанасий. Афанасий – знаток и любитель книг, они с Сашей путешествуют в сказки; Саша задаёт Афанасию вопросы, и тот отвечает или помогает найти ответ, рассказывает, читает весёлые стихи, песенки и считалки, загадывает загадки. Таким образом, система уроков литературного чтения во 2-м классе – это игра-путешествие.

**В 3-м классе** последовательность текстов и тем, в которые они объединены, связаны с жизнью «сквозных персонажей» – третьеклассницы Насти и её родителей. Настя вместе с папой читает учебник, размышляет, задаёт вопросы. И вместе с Настей читают и думают ученики.

При составлении учебника для 3-го класса в большей мере, чем во всех остальных, учитывался **принцип актуализации тематики чтения**. Тексты, которые читают дети, связаны с природным и историческим календарём. Логика системы чтения в целом, о которой шла речь выше, не позволила реализовать этот принцип одинаково последовательно во всех книгах, что, с нашей точки зрения, абсолютно оправданно.

В учебнике **4-го класса** форма подачи текстов – диалоги постоянно действующих героев – профессора-литературоведа Николая Александровича Рождественского и близнецов-четвероклассников Игоря и Оли. С помощью современной машины времени они путешествуют по страницам истории русской детской литературы, видят не только реалии былого, но и живых писателей, разговаривают с ними, задают вопросы. В учебнике содержится обширный дополнительный материал: биографические сведения о писателях, воспоминания современников, отрывки из писем и дневников.

Программа предусматривает и организацию самостоятельного **домашнего чтения** детей, и **уроки внеклассного чтения**, главное отличие которых состоит в том, что на этих уроках дети работают не с учебником-хрестоматией, а с детской книгой. Главная особенность системы внеклассного чтения заключается в том, что дети читают «в рамках учебников», то есть другие рассказы или стихи авторов данного раздела, остальные главы из повести, которые не включены в данный раздел, и т.д. Так реализуется **принцип целостного восприятия художественного произведения**. Уроки внеклассного чтения проводятся после окончания работы над каждым разделом. Отбор произведений и темы этих уроков – индивидуальное дело учителя. В конце каждого учебника приводится примерный список книг для самостоятельного чтения, которые можно использовать на уроках внеклассного чтения.

Для заучивания наизусть рекомендуются все стихотворения, включённые в учебники, а также небольшие (от 3–4 до 7–8 предложений) отрывки прозы по выбору учителя. В случае если количество и объём стихотворений для заучивания наизусть покажутся учителю слишком большими, дети могут учить одно из 2–3 стихотворений по собственному выбору.

На уроках литературного чтения ведущей является **технология формирования типа правильной читательской деятельности (технология продуктивного чтения)**, обеспечивающая формирование читательской компетенции младших школьников.



Технология включает в себя три этапа работы с текстом.

### **I этап. Работа с текстом до чтения.**

1. *Антиципация* (предвосхищение, предугадывание предстоящего чтения).  
Определение смысловой, тематической, эмоциональной направленности текста, выделение его героев по названию произведения, имени автора, ключевым словам, предшествующей тексту иллюстрации с опорой на читательский опыт.
2. *Постановка целей* урока с учетом общей (учебной, мотивационной, эмоциональной, психологической) готовности учащихся к работе.

### **II этап. Работа с текстом во время чтения.**

1. *Первичное чтение текста.* Самостоятельное чтение в классе, или чтение-слушание, или комбинированное чтение (на выбор учителя) в соответствии с особенностями текста, возрастными и индивидуальными возможностями учащихся.  
Выявление первичного восприятия (с помощью беседы, фиксации первичных впечатлений, смежных видов искусств – на выбор учителя).  
Выявление совпадений первоначальных предположений учащихся с содержанием, эмоциональной окраской прочитанного текста.
2. *Перечитывание текста.* Медленное «вдумчивое» повторное чтение (всего текста или его отдельных фрагментов). Анализ текста (приёмы: диалог с автором через текст, комментированное чтение, беседа по прочитанному, выделение ключевых слов и проч.).  
Постановка уточняющего вопроса к каждой смысловой части.
3. *Беседа по содержанию в целом.* Обобщение прочитанного. Постановка к тексту обобщающих вопросов.  
Обращение (в случае необходимости) к отдельным фрагментам текста, выразительное чтение.

### **III этап. Работа с текстом после чтения.**

1. *Концептуальная (смысловая) беседа по тексту.* Коллективное обсуждение прочитанного, дискуссия. Соотнесение читательских интерпретаций (истолкований, оценок) произведения с авторской позицией. Выявление и формулирование основной идеи текста или совокупности его главных смыслов.
2. Знакомство с писателем. Рассказ о писателе. Беседа о личности писателя. Работа с материалами учебника, дополнительными источниками.
3. Работа с заглавием, иллюстрациями. Обсуждение смысла заглавия. Обращение учащихся к готовым иллюстрациям. Соотнесение видения художника с читательским представлением.
4. (Творческие) задания, опирающиеся на какую-либо сферу читательской деятельности учащихся (эмоции, воображение, осмысление содержания, художественной формы).

### ***III. Описание места учебного предмета в учебном плане***

В соответствии с федеральным базисным учебным планом и примерными программами начального общего образования предмет «Литературное чтение» изучается с 1 по 4 класс по четыре часа в неделю (136 ч. в год) или по три часа в неделю (102 ч. в год). Общий объём учебного времени составляет 544 часа (обучение в школе с русским (родным) языком обучения) или 306 часов (обучение в школе с нерусским (родным) языком обучения со второго класса).

#### *IV. Описание ценностных ориентиров содержания учебного предмета*

**Ценность жизни** – признание человеческой жизни величайшей ценностью, что реализуется в отношении к другим людям и к природе.

**Ценность добра** – направленность на развитие и сохранение жизни через сострадание и милосердие как проявление любви.

**Ценность свободы, чести и достоинства** как основа современных принципов и правил межличностных отношений.

**Ценность природы** основывается на общечеловеческой ценности жизни, на осознании себя частью природного мира. Любовь к природе – это и бережное отношение к ней как среде обитания человека, и переживание чувства её красоты, гармонии, совершенства. Воспитание любви и бережного отношения к природе через тексты художественных и научно-популярных произведений литературы.

**Ценность красоты и гармонии** – основа эстетического воспитания через приобщение ребёнка к литературе как виду искусства. Это ценность стремления к гармонии, к идеалу.

**Ценность истины** – это ценность научного познания как части культуры человечества, проникновения в суть явлений, понимания закономерностей, лежащих в основе социальных явлений. Приоритетность знания, установления истины, само познание как ценность – одна из задач образования, в том числе литературного.

**Ценность семьи.** Семья – первая и самая значимая для развития социальная и образовательная среда. Содержание литературного образования способствует формированию эмоционально-позитивного отношения к семье, близким, чувства любви, благодарности, взаимной ответственности.

**Ценность труда и творчества.** Труд – естественное условие человеческой жизни, состояние нормального человеческого существования. Особую роль в развитии трудолюбия ребёнка играет его учебная деятельность. В процессе её организации средствами учебного предмета у ребёнка развиваются организованность, целеустремлённость, ответственность, самостоятельность, формируется ценностное отношение к труду в целом и к литературному труду в частности.

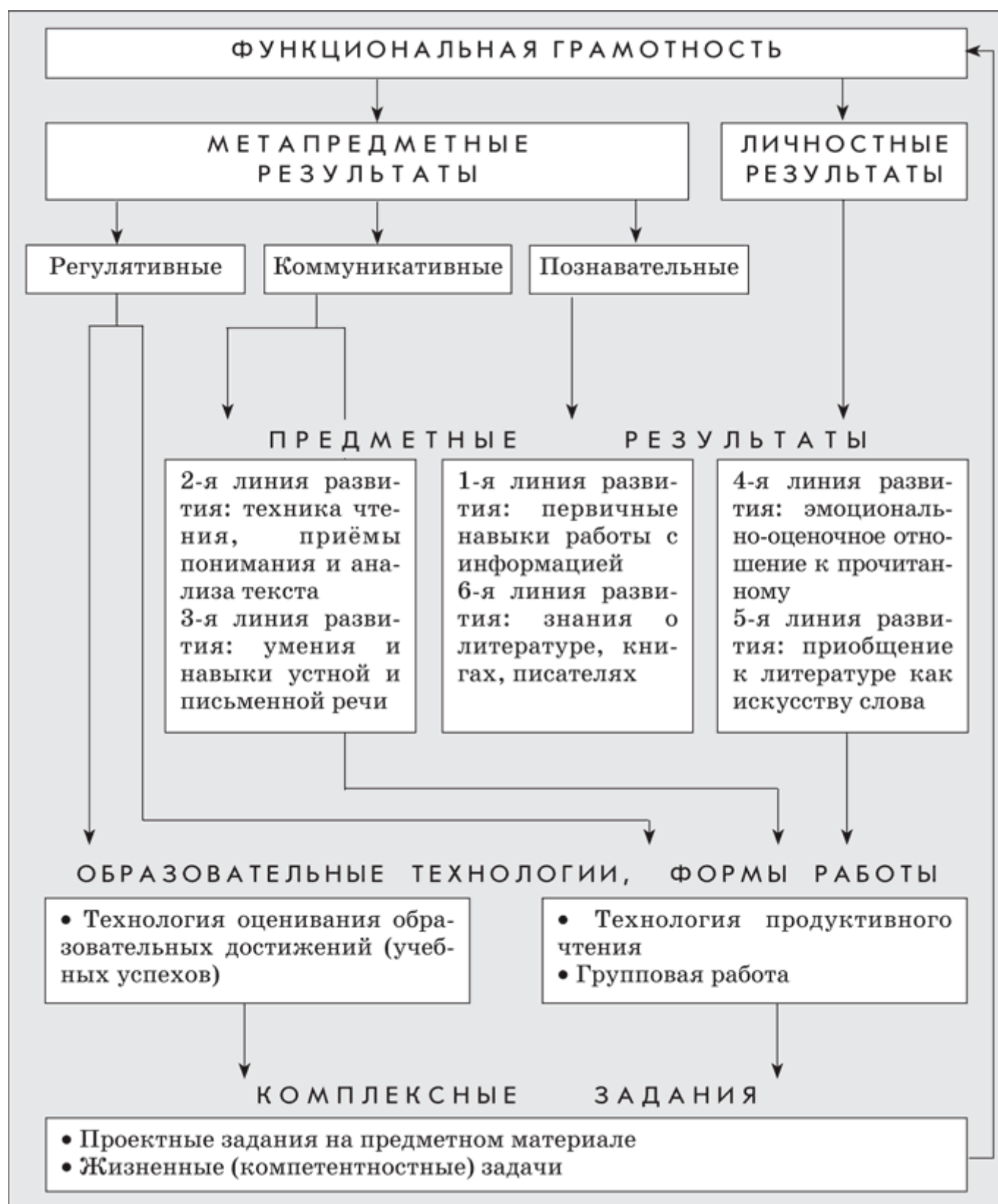
**Ценность гражданственности** – осознание себя как члена общества, народа, представителя страны, государства; чувство ответственности за настоящее и будущее своей страны. Привитие через содержание предмета интереса к своей стране: её истории, языку, культуре, её жизни и её народу.

**Ценность патриотизма.** Любовь к России, активный интерес к её прошлому и настоящему, готовность служить ей.

**Ценность человечества.** Осознание ребёнком себя не только гражданином России, но и частью мирового сообщества, для существования и прогресса которого необходимы мир, сотрудничество, толерантность, уважение к многообразию иных культур.

#### *V. Личностные, метапредметные и предметные результаты освоения учебного предмета*

Взаимосвязь результатов освоения предмета можно системно представить в виде схемы.



### 1-й класс

**Личностными результатами** изучения предмета «Литературное чтение» являются следующие умения:

- *оценивать* поступки людей, жизненные ситуации с точки зрения общепринятых норм и ценностей; оценивать конкретные поступки как хорошие или плохие;
- *эмоционально «проживать»* текст, выражать свои эмоции;
- *понимать* эмоции других людей, сочувствовать, сопереживать;



- *высказывать* своё отношение к героям прочитанных произведений, к их поступкам.

Средство достижения этих результатов – тексты литературных произведений, вопросы и задания к ним, тексты авторов учебника (диалоги постоянно действующих героев), обеспечивающие 4-ю линию развития – эмоционально-оценочное отношение к прочитанному.

**Метапредметными результатами** изучения курса «Литературное чтение» является формирование универсальных учебных действий (УУД).

*Регулятивные УУД:*

- *определять и формировать* цель деятельности на уроке с помощью учителя;
- *проговаривать* последовательность действий на уроке;
- *учиться высказывать* своё предположение (версию) на основе работы с иллюстрацией учебника;
- *учиться работать* по предложенному учителем плану

Средством формирования регулятивных УУД служит технология продуктивного чтения.

*Познавательные УУД:*

- *ориентироваться* в учебнике (на развороте, в оглавлении, в условных обозначениях);
- *находить ответы* на вопросы в тексте, иллюстрациях;
- *делать выводы* в результате совместной работы класса и учителя;
- *преобразовывать* информацию из одной формы в другую: подробно *пересказывать* небольшие тексты.

Средством формирования познавательных УУД служат тексты учебника и его методический аппарат, обеспечивающие 1-ю линию развития – формирование функциональной грамотности (первичных навыков работы с информацией).

*Коммуникативные УУД:*

- *оформлять* свои мысли в устной и письменной форме (на уровне предложения или небольшого текста);
- *слушать и понимать* речь других;
- *выразительно читать* и *пересказывать* текст;
- *договариваться* с одноклассниками совместно с учителем о правилах поведения и общения и следовать им;
- *учиться работать в паре, группе*; выполнять различные роли (лидера исполнителя).

Средством формирования коммуникативных УУД служит технология продуктивного чтения и организация работы в парах и малых группах.

**Предметными результатами** изучения курса «Литературное чтение» является сформированность следующих умений:

- *воспринимать на слух* художественный текст (рассказ, стихотворение) в исполнении учителя, учащихся;
- осмысленно, правильно *читать* целыми словами;
- *отвечать на вопросы* учителя по содержанию прочитанного;
- подробно *пересказывать* текст;
- *составлять* устный рассказ по картинке;

- *заучивать* наизусть небольшие стихотворения;
- *соотносить* автора, название и героев прочитанных произведений;
- *различать* рассказ и стихотворение.

## 2-й класс

**Личностными результатами** изучения предмета «Литературное чтение» являются следующие умения:

- *оценивать* поступки людей, жизненные ситуации с точки зрения общепринятых норм и ценностей; оценивать конкретные поступки как хорошие или плохие;
- *эмоционально «проживать»* текст, выражать свои эмоции;
- *понимать* эмоции других людей, сочувствовать, сопереживать;
- *высказывать* своё отношение к героям прочитанных произведений, к их поступкам.

Средством достижения этих результатов служат тексты литературных произведений, вопросы и задания к ним, тексты авторов учебника (диалоги постоянно действующих героев), обеспечивающие 4-ю линию развития – эмоционально-оценочное отношение к прочитанному.

**Метапредметными результатами** изучения курса «Литературное чтение» является формирование универсальных учебных действий (УУД).

*Регулятивные УУД:*

- *определять и формулировать* цель деятельности на уроке с помощью учителя;
- *проговаривать* последовательность действий на уроке;
- *учиться высказывать* своё предположение (версию) на основе работы с иллюстрацией учебника;
- *учиться работать* по предложенному учителем плану

Средством формирования регулятивных УУД служит технология продуктивного чтения.

*Познавательные УУД:*

- *ориентироваться* в учебнике (на развороте, в оглавлении, в условных обозначениях); в словаре;
- *находить ответы* на вопросы в тексте, иллюстрациях;
- *делать выводы* в результате совместной работы класса и учителя;
- *преобразовывать* информацию из одной формы в другую: подробно *пересказывать* небольшие тексты.

Средством формирования познавательных УУД служат тексты учебника и его методический аппарат, обеспечивающие 1-ю линию развития – формирование функциональной грамотности (первичных навыков работы с информацией).

*Коммуникативные УУД:*

- *оформлять* свои мысли в устной и письменной форме (на уровне предложения или небольшого текста);
- *слушать и понимать* речь других;
- *выразительно читать* и *пересказывать* текст;
- *договариваться* с одноклассниками совместно с учителем о правилах поведения и общения и следовать им;
- *учиться работать в паре, группе*; выполнять различные роли (лидера исполнителя).

Средством формирования коммуникативных УУД служит технология продуктивного чтения и организация работы в парах и малых группах.

**Предметными результатами** изучения курса «Литературное чтение» является сформированность следующих умений:

- *воспринимать на слух* тексты в исполнении учителя, учащихся;
- осознанно, правильно, выразительно *читать* целыми словами;
- *понимать* смысл заглавия произведения; *выбирать* наиболее подходящее заглавие из данных; *самостоятельно озаглавливать* текст;
- *делить* текст на части, *озаглавливать* части;
- *выбирать* наиболее точную формулировку главной мысли из ряда данных;
- подробно и выборочно *пересказывать* текст;
- *составлять* устный рассказ о герое прочитанного произведения по плану;
- *размышлять* о характере и поступках героя;
- *относить* произведение к одному из жанров: сказка, пословица, загадка, песенка, скороговорка; *различать* народную и литературную (авторскую) сказку;
- *находить* в сказке зачин, концовку, троекратный повтор и другие сказочные приметы;
- *относить* сказочных героев к одной из групп (положительные, отрицательные, герои-помощники, нейтральные персонажи);
- *соотносить* автора, название и героев прочитанных произведений.

### 3–4-й классы

**Личностными результатами** изучения предмета «Литературное чтение» являются следующие умения и качества:

- эмоциональность; умение *осознавать* и *определять* (называть) свои эмоции;
- эмпатия – умение *осознавать* и *определять* эмоции других людей; *сочувствовать* другим людям, *сопереживать*;
- чувство прекрасного – умение *воспринимать* красоту природы, бережно *относиться* ко всему живому; *чувствовать* красоту художественного слова, *стремиться* к совершенствованию собственной речи;
- *любовь и уважение* к Отечеству, его языку, культуре, истории;
- *понимание* ценности семьи, *чувства* уважения, благодарности, ответственности по отношению к своим близким;
- *интерес* к чтению, к ведению диалога с автором текста; *потребность* в чтении;
- *наличие* собственных читательских приоритетов и уважительное отношение к предпочтениям других людей;
- *ориентация* в нравственном содержании и смысле поступков – своих и окружающих людей;
- *этические чувства* – совести, вины, стыда – как регуляторы морального поведения.

Средством достижения этих результатов служат тексты литературных произведений, вопросы и задания к ним, авторские тексты – диалоги постоянно действующих героев; технология продуктивного чтения.

**Метапредметными результатами** изучения курса «Литературное чтение» является формирование универсальных учебных действий (УУД).

*Регулятивные УУД:*

- самостоятельно *формулировать* тему и цели урока;
- *составлять план* решения учебной проблемы совместно с учителем;
- *работать* по плану, сверяя свои действия с целью, *корректировать* свою деятельность;

- в диалоге с учителем *вырабатывать* критерии оценки и *определять* степень успешности своей работы и работы других в соответствии с этими критериями.

Средством формирования регулятивных УУД служит технология продуктивного чтения и технология оценивания образовательных достижений (учебных успехов).

*Познавательные УУД:*

- *вычитывать* все виды текстовой информации: фактуальную, подтекстовую, концептуальную;
- *пользоваться* разными видами чтения: изучающим, просмотровым, ознакомительным;
- *извлекать* информацию, представленную в разных формах (сплошной текст; несплошной текст – иллюстрация, таблица, схема);
- *перерабатывать* и *преобразовывать* информацию из одной формы в другую (составлять план, таблицу, схему);
- *пользоваться* словарями, справочниками;
- *осуществлять* анализ и синтез;
- *устанавливать* причинно-следственные связи;
- *строить* рассуждения;

Средством развития познавательных УУД служат тексты учебника и его методический аппарат; технология продуктивного чтения.

*Коммуникативные УУД:*

- *оформлять* свои мысли в устной и письменной форме с учётом речевой ситуации;
- *адекватно использовать* речевые средства для решения различных коммуникативных задач; владеть монологической и диалогической формами речи.
- *высказывать* и *обосновывать* свою точку зрения;
- *слушать* и *слышать* других, пытаться принимать иную точку зрения, быть готовым корректировать свою точку зрения;
- *договариваться* и приходить к общему решению в совместной деятельности;
- *задавать вопросы*.

**Предметными результатами** изучения курса «Литературное чтение» является сформированность следующих умений:

**3-й класс**

- *воспринимать* на слух тексты в исполнении учителя, учащихся;
- осознанно, правильно, выразительно *читать вслух*;
- самостоятельно *прогнозировать* содержание текста по заглавию, фамилии автора, иллюстрации, ключевым словам;
- самостоятельно *читать про себя* незнакомый текст, *проводить* словарную работу;
- *делить* текст на части, *составлять* простой план;
- самостоятельно *формулировать* главную мысль текста;
- *находить* в тексте материал для характеристики героя;
- подробно и выборочно *пересказывать* текст;
- *составлять* рассказ-характеристику героя;
- *составлять* устные и письменные описания;
- по ходу чтения *представлять* картины, устно *выражать* (рисовать) то, что представили;
- *высказывать* и *аргументировать* своё отношение к прочитанному, в том числе к художественной стороне текста (что понравилось из прочитанного и почему);
- *относить* произведения к жанрам рассказа, повести, пьесы по определённым признакам;
- *различать* в прозаическом произведении героев, рассказчика и автора;

- *видеть* в художественном тексте сравнения, эпитеты, олицетворения;
- *соотносить* автора, название и героев прочитанных произведений.

#### **4-й класс**

- *воспринимать* на слух тексты в исполнении учителя, учащихся;
- осознанно, правильно, выразительно *читать вслух*;
- самостоятельно *прогнозировать* содержание текста до чтения;
- самостоятельно *находить* ключевые слова;
- самостоятельно *осваивать* незнакомый текст (чтение про себя, задавание вопросов автору по ходу чтения, прогнозирование ответов, самоконтроль; словарная работа по ходу чтения);
- *формулировать* основную мысль текста;
- *составлять* простой и сложный план текста;
- *писать* сочинение на материале прочитанного с предварительной подготовкой;
- аргументированно *высказывать* своё отношение к прочитанному, к героям, *понимать* и *определять* свои эмоции;
- *понимать* и *формулировать* своё отношение к авторской манере письма;
- *иметь* собственные читательские приоритеты, уважительно относиться к предпочтениям других;
- самостоятельно *давать характеристику* героя (портрет, черты характера и поступки, речь, отношение автора к герою; собственное отношение к герою);
- *относить* прочитанное произведение к определённому периоду (XVII в., XVIII в., XIX в., XX в., XXI в.); соотносить автора, его произведения со временем их создания; с тематикой детской литературы;
- *относить* произведения к жанру басни, фантастической повести по определённым признакам;
- *видеть* языковые средства, использованные автором.

### **VI. Содержание учебного предмета**

Содержание предмета «Литературное чтение» для каждого класса отражает основные направления работы и включает следующие разделы:

1. Круг детского чтения.
2. Техника чтения.
3. Формирование приёмов понимания прочитанного при чтении и слушании, виды читательской деятельности.
4. Эмоциональное и эстетическое переживание прочитанного. Элементы анализа текста.
5. Литературоведческая пропедевтика.
6. Творческая деятельность учащихся (на основе литературных произведений). Развитие устной и письменной речи.

Примечание. В разделах 3, 4, 6 программы указаны примерные виды заданий.

#### **Круг детского чтения**

**1-й класс – 45 или 32 ч (4 часа в неделю)**

**«Попрыгать, поиграть...» (12 или 8 ч).**

Стихи и маленькие рассказы А. Барто, Я. Акима, С. Маршака, И. Демьянова, В. Берестова, Ю. Мориц, И. Токмаковой, В. Драгунского, Э. Успенского, Е. Чарушина, Н. Носова об играх, игрушках, увлекательных занятиях.

**Наш дом (8 или 6 ч).**

Стихи и маленькие рассказы А. Барто, Я. Акима, Г. Граубина, Б. Заходера, О. Григорьева, В. Бирюкова, М. Зощенко, В. Драгунского, М. Коршунова о детях и родителях, их взаимоотношениях, о любви и взаимопонимании, о младших сестрёнках и братишках и отношении к ним.

**Ребятам о зверятах (12 или 9 ч).**

Стихи и маленькие рассказы Б. Заходера, С. Михалкова, Г. Граубина, Ю. Мориц, М. Пришвина, Е. Чарушина, М. Коршунова, Ю. Ковалёва о дружбе людей и животных, о взгляде взрослого и ребёнка на мир природы.

**Маленькие открытия (13 или 9 ч).**

Стихи и небольшие рассказы о мире природы, о его красоте, о маленьких открытиях, которые делает человек, умеющий вглядываться и вслушиваться. Произведения Э. Успенского, Г. Граубина, В. Бирюкова, Т. Золотухиной, И. Токмаковой, В. Лапина, В. Пескова, Н. Сладкова.

**2-й класс –136 ч (4 часа в неделю)****«Там, на неведомых дорожках...» (23 ч).**

Волшебные сказки, народные и литературные (П. Ершов, А. Пушкин, В. Одоевский, П. Бажов). Стихи о волшебстве, о сказочном мире. Герои волшебных сказок. Особенности волшебных сказок («сказочные приметы»). Русские народные скороговорки.

**Сказочные человечки (27 ч).**

Сказочные повести Т. Янссон, Дж.Р.Р. Толкина, А. Милна, А. Линдгрэн, Дж. Родари, А. Толстого и их герои.

**Сказочные богатыри (13 ч).**

Сказки и былины об Илье Муромце и других русских богатырях, богатырские сказки разных народов.

**«Сказка мудростью богата...» (20 ч).**

Сказки разных народов о мудрых людях и глупцах, о трудолюбии и честности. Русские народные загадки. Загадки С. Маршака, Б. Заходера, А. Прокофьева.

**«Сказка – ложь, да в ней намёк...» (21 ч).**

Сказки разных народов о животных. Аллегорический смысл сказок. Современная сказка-сценарий А. Курляндского «Ну, погоди!». Стихи Л. Квитко, Ю. Мориц, Г. Сапгира, В. Левина о животных. Считалки.

**«Самое обыкновенное чудо» (31 ч).**

Сказки А. де Сент-Экзюпери, Дж. Родари, В. Берестова, В. Хмельницкого, Б. Сергуненкова.

**3-й класс – 136 ч (4 часа в неделю) или 102 ч (3 часа в неделю)****Прощание с летом (6 или 4 ч).**



Стихи Б. Заходера, К. Бальмонта, рассказы В. Драгунского, Э. Успенского о лете.

### **Летние путешествия и приключения (19 или 15 ч).**

Стихи Ю. Кима, рассказы и отрывки из повестей К. Паустовского, С. Голицына, И. Дика, Б. Емельянова, М. Твена о летних поездках и походах, об интересных и полезных делах, о романтике летних игр и приключений.

### **Природа летом (9 или 7 ч).**

Стихи С. Есенина, И. Бунина, Б. Пастернака, рассказы и отрывки из повестей И. Тургенева, А. Чехова, А. Толстого, М. Пришвина, В. Бианки о красоте и поэзии летней природы.

### **Уроки и переменки (13 или 11 ч).**

Стихи Б. Заходера, О. Григорьева, отрывки из повестей Л. Гераскиной, Г. Куликова, Э. Успенского о школьной жизни, о дружбе, о необычных, но очень увлекательных уроках.

### **«Глухая пора листопада...» (8 или 6 ч).**

Стихи А. Пушкина, Ф. Тютчева, К. Бальмонта, Д. Самойлова, Г. Сапгира, рассказы К. Паустовского о красоте и поэзии осенней природы, о многообразии осенних красок.

### **«И кот ученый свои мне сказки говорил...» (18 или 11 ч).**

Русские народные сказки. Литературные сказки Ш. Перро, Г.-Х. Андерсена, А. Волкова, пьеса-сказка С. Маршака, стихи о сказках и волшебстве.

### **«Поет зима, аукает...» (12 или 9 ч).**

Стихи К. Бальмонта, С. Есенина, Б. Пастернака, И. Бродского, Д. Самойлова, А. Башлачёва, Ю. Мориц, А. Барто, рассказы В. Бианки, В. Драгунского о красоте зимней природы, её красках и звуках, о новогоднем празднике.

### **Животные в нашем доме (9 или 6 ч).**

Стихи В. Берестова, Ю. Мориц, Г. Сапгира, рассказы Д. Мамина-Сибиряка, Ю. Коваля, Ю. Коринца, В. Драгунского о животных, их повадках, характерах, о дружбе людей и животных.

### **Мы с мамой и папой (12 или 9 ч).**

Стихи А. Барто, С. Маршака, Э. Успенского, рассказы И. Дика, В. Драгунского, Ю. Коринца о семье, о детях и родителях, о взаимоотношениях и взаимопонимании в семье, о серьёзных проблемах и счастливых днях.

### **«Наполним музыкой сердца...» (9 или 6 ч).**

Стихи для детей О. Мандельштама, рассказы и отрывки из повестей И. Тургенева, В. Короленко, К. Паустовского, маленькие сказки Г. Цыферова о музыкантах и музыке, о роли искусства в человеческой жизни, о влиянии музыки на душу человека.

### **День смеха (4 или 3 ч).**

Весёлые юмористические стихи Г. Сапгира, Ю. Мориц, О. Григорьева, Ю. Владимирова, рассказ В. Драгунского, отрывок из повести Э. Успенского о весёлых людях и событиях, о чувстве юмора.

**«О весна, без конца и без краю...» (8 или 5 ч).**

Стихи Ф. Тютчева, А. Блока, В. Маяковского, О. Мандельштама, Саши Чёрного, Б. Окуджавы, А. Макаревича, отрывок из повести А. Толстого о весне, о весенней природе.

**День Победы (5 или 4 ч).**

Стихи-размышления А. Ахматовой, А. Твардовского, Б. Окуджавы, В. Высоцкого о трагизме войны, о человеческих судьбах, через которые прошла война; рассказ В. Драгунского о военном детстве.

**Родная земля (6 или 5 ч).**

Произведения К. Паустовского, Г. Цыферова и других писателей о России, о любви к родной земле.

*4-й класс – 136 ч (4 часа в неделю) или 102 ч (3 часа в неделю)*

**Произведения современной детской литературы разных жанров (9 или 7 ч).**

Стихи современных поэтов, отрывки из фантастической повести Е. Велтистова.

**У истоков русской детской литературы (20 или 17 ч).**

Отрывки из русских летописей. Русские народные сказки в ранних записях. Стихи для детей поэтов XVII в. Савватия, Симеона Полоцкого, Кариона Истомина. Произведения для детей писателей XVIII в.: проза А. Болотова, статьи Н.И. Новикова из журнала «Детское чтение для сердца и разума», детские стихи А. Шишкова. Нравоучительный характер и прямая назидательность произведений для детей.

**Детская литература XIX в. (46 или 30 ч).**

Басни И. Крылова. Первая литературная сказка для детей «Чёрная курица, или Подземные жители» А. Погорельского. «Сказка о царе Салтане...» А. Пушкина и «Спящая царевна» В. Жуковского. Сказки и игры для детей В. Даля. Исторические рассказы А. Ишимовой. Разнообразие жанров; образность произведений для детей, постепенно приходящая на смену прямой назидательности. Появление темы природы в детском чтении. Отрывки из повести С. Аксакова «Детские годы Багрова-внука». Стихи А.К. Толстого, А. Майкова, Ф. Тютчева, А. Плещеева в круге детского чтения. Стихи Н. Некрасова о природе, посвященные русским детям.

Учебные книги для чтения К. Ушинского и Л. Толстого. Разнообразие жанров, познавательный характер произведений Ушинского и Толстого. Тема детства в рассказах писателей конца XIX в. Рассказ «Слон» А. Куприна. Сюжет, герои, идея рассказа, мастерство писателя в создании характеров.

**Детская литература XX в. (61 или 48 ч).**

Отрывки из повести Лидии Чарской «Записки маленькой гимназистки». Детская литература 1920-х гг.: «Морские рассказы» Б. Житкова, отрывки из книги К. Чуковского «Серебряный герб». Детские журналы 1920–1930-х гг. Детские стихи обэриутов: Д. Хармса, А. Введенского, Ю. Владимирова. Поиски новых интересных форм и тем для детских стихов. Весёлый тон и юмор стихов обэриутов. Богатство и многообразие жанров детской литературы: сказки Е. Шварца и А.Н. Толстого, рассказы М. Пришвина, переводы С. Маршака, стихи В. Маяковского и А. Барто. романа Ю. Олеши «Три Толстяка» (отрывки).



Детская литература 1930–1950-х гг. Герои А. Гайдара («Тимур и его команда»). Юмор и сатира в детской литературе: рассказы Н. Носова, сатирические стихотворные портреты А. Барто.

Детская литература 1960–1990-х гг. «Панорама» поэзии для детей: стихи Е. Благиной, Б. Заходера, В. Берестова, И. Токмаковой, Н. Матвеевой и др., пьеса-сказка С. Козлова, сказочные миниатюры Г. Цыферова. Знакомство с творчеством детских писателей К. Драгунской, Т. Собакина и др. Современные детские журналы.

### **Техника чтения**

На момент завершения начального образования достигаются следующие составляющие техники чтения:

1. способ чтения – чтение целыми словами;
2. правильность чтения – чтение незнакомого текста с соблюдением норм литературного произношения;
3. скорость чтения – установка на нормальный для читающего темп беглости, позволяющий ему осознать текст;
4. установка на постепенное увеличение скорости чтения.

Формируется правильное и осознанное чтение вслух с соблюдением необходимой интонации, пауз, логического ударения для передачи точного смысла высказывания.

Выпускник начальной школы должен также уметь читать осознанно текст про себя.

#### ***1-й класс***

Осознанное, правильное, плавное слоговое чтение отдельных слов, предложений, маленьких текстов. Постепенный переход к чтению целыми словами.

#### ***2-й класс***

***Переход к осознанному правильному чтению целыми словами. Формирование осознанного чтения про себя.***

Осознанное, правильное, выразительное чтение целыми словами с соблюдением соответствующей интонации, тона, темпа и громкости речи.

#### ***3-й класс***

Правильное, осознанное, достаточно беглое и выразительное чтение целыми словами про себя и вслух. Выбор интонации, соответствующей строению предложений, а также тона, темпа, громкости, логического ударения.

#### ***4-й класс***

Беглое, осознанное, правильное, выразительное чтение с соблюдением всех необходимых норм, с использованием средств выразительности устной речи. Самостоятельная подготовка к выразительному чтению. Осознанное чтение про себя любого по объёму и жанру текста.

**Формирование приёмов понимания прочитанного при чтении и слушании, виды читательской деятельности**

#### ***1-й класс***

Развитие умения разъяснять заглавие текста.

Обучение прогнозированию содержания текста по заглавию, иллюстрациям, ключевым словам.

Работа над пониманием значения каждого отдельного слова, словосочетания; семантизация незнакомых слов.

Развитие внимания к оттенкам лексического значения слов.

Обучение ответам на вопросы учителя по содержанию прочитанного и прослушанного текста.

Обучение озаглавливанию небольших частей текста, составлению простого плана, пересказу прочитанного с опорой на план из картинок.

**2-й класс**

Развитие умения осмысливать заглавие произведения, его связь с содержанием произведения, главной мыслью. Обучение пониманию скрытого смысла заголовка, придумыванию вариантов заглавий, выбору наиболее подходящего заглавия.

Обучение прогнозированию содержания текста на основе заглавия, иллюстрации и ключевых слов.

Развитие умения находить ключевые слова в тексте.

Обучение ответам на вопросы учителя к тексту произведения, нахождению в тексте предложений, которые подтверждали бы высказанную мысль. Обучение ответам на предварительные вопросы к тексту, поставленные учителем перед чтением.

Обучение самостоятельному формулированию вопросов к тексту по ходу чтения.

Развитие умений делить текст на части, самостоятельно озаглавливать части.

Развитие умения формулировать основную мысль текста (частей текста), соотносить основную мысль и заглавие текста.

**3-й класс**

Развитие умения работать с заглавием произведения (осмысление его прямого и скрытого смысла, соотнесение заглавия с содержанием, главной мыслью; «эксперимент с заглавиями»: нахождение авторского заглавия в ряду данных).

Обучение прогнозированию содержания произведения на основе заглавия, иллюстрации, ключевых слов; самостоятельному придумыванию заглавий.

Развитие умений:

- выделять ключевые слова в тексте или в частях текста, устанавливать связь ключевых слов и главной мысли;
- самостоятельно делить текст на части, озаглавливать части; выделять главную мысль каждой части и всего произведения в целом (с помощью учителя и самостоятельно);
- составлять простой план (варианты простого плана: пункты плана – повествовательные предложения; план из вопросов; план из предложений текста);
- сопоставлять структуру текста с планом, данным учителем или составленным учениками;
- самостоятельно составлять план рассказа о герое;
- отвечать на предварительные вопросы к тексту, на вопросы учителя по содержанию прочитанного или прослушанного текста;
- самостоятельно формулировать вопросы к тексту, прогнозировать содержание по ходу чтения или слушания;
- использовать выборочное чтение для подтверждения какой-либо мысли, выборочное чтение по конкретному заданию.

**4-й класс**

Развитие умений:

- самостоятельно осмысливать заглавие произведения;
- самостоятельно прогнозировать содержание текста по заглавию, иллюстрации;
- проводить «диалог с автором» в процессе чтения текста (этапы: самостоятельное формулирование вопросов по ходу чтения текста, прогнозирование возможных ответов, самоконтроль);
- самостоятельно формулировать главную мысль прочитанного;
- устанавливать смысловые связи частей текста и самостоятельно составлять простой план в разных его вариантах, составлять сложный план с помощью учителя и самостоятельно;
- находить в тексте материал для составления рассказа на определенную тему.

**Дети, заканчивающие начальную школу, при чтении доступных им художественных текстов овладевают правильным типом читательской деятельности, а именно могут:**

- прогнозировать содержание текста на основе заглавия, иллюстраций, ключевых слов;
- самостоятельно выделять ключевые слова в тексте;
- проводить «диалог с автором»: по ходу чтения самостоятельно формулировать вопросы, прогнозировать ответы, контролировать себя;
- формулировать главную мысль, соотносить её с заглавием текста;
- составлять простой и сложный план текста;
- пересказывать текст по плану.

**Эмоциональное и эстетическое переживание прочитанного. Элементы анализа**

### *1-й класс*

Учитель создаёт необходимые условия для эмоционального «проживания» текста детьми, для выражения эмоций. Учитель показывает особенности авторского употребления слов, выражений; красоту, яркость и точность слова в художественном тексте (например, различные случаи употребления слов в переносном значении). Дети наблюдают, как поэты и писатели видят и рисуют словами мир.

Учитель показывает, что свои мысли и чувства писатель передаёт через героев – их характеры, поступки, чувства и переживания – и через главную мысль произведения (это то, что хотел сказать читателям автор, для чего он написал это произведение). Результатом понимания характеров и поступков героев является формулирование главной мысли с помощью учителя. Дети высказывают своё отношение к прочитанному.

### *2-й класс*

Эмоциональное переживание детьми прочитанных стихотворений (что почувствовали, о чём захотелось подумать).

Развитие умения находить в тексте слова, предложения для характеристики событий, места действия и т.д., материал для характеристики героя: чтение и анализ портрета героя, описания его жилища; речь героя, как она помогает понять его характер, размышлять над поступками героя, над авторским отношением к нему.

Развитие внимания к авторскому слову в художественном тексте, размышления о том, почему автор выбрал из всего многообразия слов именно это слово, как автор рисует словами.

Выражение своего отношения к героям, событиям, языку произведения. Развитие умения аргументировать свою точку зрения.

Высказывание своего отношения к прочитанному.

### *3-й класс*

Развитие умения самостоятельно находить в стихотворном и прозаическом тексте слова и выражения, которые использует автор для описания или характеристики.

Обучение работе над образом литературного героя. Что и как рассказывает автор о герое:

- портрет;
- детали биографии (что известно о его жизни);
- черты личности (какой он?). Как эти свойства личности проявляются в поступках, мыслях, словах;
- речь героя как средство его характеристики;
- отношение автора к герою;
- собственное отношение к герою, его обоснование.

Развитие внимательного отношения к языку художественных произведений, умения понимать образные выражения, использованные в нем, умения представить картину, нарисованную автором.

Высказывание своего отношения к написанному автором (не только к тому, что написано, но и к тому, как написано).

Высказывание и аргументирование своего отношения к прочитанному.

#### ***4-й класс***

Развитие умения определять основную тему и главную мысль произведения.

Продолжение работы над образами литературных героев (см. соответствующий раздел в программе 3-го класса).

Ознакомление детей с историей создания литературного произведения, показ связи произведения с личностью автора, с его биографией. Место произведения в истории русской детской литературы.

Наблюдение над языком художественных произведений.

Аргументированное высказывание своего отношения к прочитанному.

#### **Литературоведческая пропедевтика**

На уроках учитель знакомит детей со следующими понятиями:

##### ***1-й класс***

Стихотворение. Рифма, ритм и настроение в стихотворении.

Рассказ. Герои рассказа, рассказчик и автор.

##### ***2-й класс***

Устное народное творчество. Сказка, былина, загадка, песенка, скороговорка, пословица и поговорка как жанры устного народного творчества. «Сказочные приметы»: зачин, концовка, троекратные повторы, постоянные эпитеты.

Литературная (авторская) сказка; повесть-сказка.

Стихотворение (мысли и чувства автора, настроение, интонация, особенности употребления слов).

Тема и основная мысль произведения.

Герои народных и литературных сказок. Поступки героев, их причины. Собственная оценка поступков героев. Характер героя; как писатель создаёт (рисует) характер героя: портрет героя, его речь (что и как говорит герой), поведение, мысли героя, отношение автора. Сказочные герои, придуманные авторами (хоббиты, муми-тролли и др.).

Язык народных сказок. Язык авторских сказок и стихотворений (какие картины нарисованы, какие слова использует автор).

##### ***3-й класс***

Рассказ. Расширение и углубление понятия о рассказе.

Соотношение понятий «герой» – «рассказчик» – «автор».

Повесть, её отличие от рассказа.

Пьеса. Признаки драматического произведения.

Сравнение, олицетворение, эпитет в художественном тексте.

Закрепление на новом литературном материале понятий, введенных во 2-м классе.

#### **4-й класс**

Детская литература, история детской литературы, темы произведений детской литературы.

Пролог и эпилог в художественном произведении.

Автобиографические произведения. Воспоминания (мемуары).

Басня, её особенности (сюжет, герои, сценичность, нравоучительный смысл).

Баллада – рассказ в стихах.

Фантастическая повесть, её отличие от сказочной повести.

Юмор и сатира в произведениях детской литературы.

### **Творческая деятельность учащихся (на основе литературных произведений) развитие устной и письменной речи**

#### **1-й класс**

Развитие устной речи:

- обучение ответам на вопросы по содержанию текста (формулирование ответов, подбор наиболее подходящих слов);
- обучение подробному пересказу по вопросам или картинкам, составлению устных рассказов по картинкам (комиксам);
- работа над грамматически правильным построением устного высказывания;
- показ способов заучивания наизусть стихотворений, обучение выразительному чтению с соблюдением соответствующей интонации, громкости речи, темпа речи.

Творческие работы: иллюстрации к прочитанному, инсценирование.

#### **2-й класс**

Обучение:

- подробному пересказу небольших произведений или отдельных эпизодов с соблюдением логики изложения;
- выборочному пересказу текстов в форме рассказа о сказочном герое;
- устному словесному рисованию с использованием слов, выражений из текста;
- составлению устных рассказов от имени одного из героев по заданному плану.

Развитие умения писать работы по итогам чтения – сочинения-миниатюры о сказочных героях.

Заучивание наизусть и чтение стихотворений и небольших отрывков прозы (3-7 предложений) с соблюдением интонации, тона, темпа и громкости речи, соответствующих содержанию текста.

Творческие работы: сочинение сказок, загадок, считалок; иллюстрирование, инсценирование.

#### **3-й класс**

Обучение:

- подробному и краткому пересказу текста по плану;
- выборочному пересказу текста;
- словесному рисованию картин к художественным текстам;

- составлению устных рассказов о героях произведений с использованием соответствующей интонации, тона, темпа и громкости речи и самостоятельно составленного плана;
- составлению устных рассказов от имени одного из героев;
- составлению устных и письменных описаний-миниатюр.

Заучивание наизусть и выразительное чтение стихотворений и небольших отрывков прозы с использованием соответствующей интонации, тона, темпа, громкости речи и логического ударения.

Письменные творческие работы (сочинения) по окончании чтения каждого раздела. Развитие умения писать на тему (этапы подготовки к сочинению: обдумывание и обсуждение темы, формулирование главной мысли сочинения, коллективное и самостоятельное составление плана).

Творческие работы: написание сочинений, сказок, рассказов, стихотворений; иллюстрирование, инсценирование.

#### **4-й класс**

Обучение:

- подробному, сжато и выборочному пересказу (с опорой на план) повествовательного текста с элементами описания или рассуждения;
- составлению устных рассказов о героях на основе самостоятельно собранного материала;
- творческим устным рассказом от имени одного из героев с изменением лица рассказчика, с продолжением, с включением элементов авторского описания.

Письменные творческие работы: переводы с древнерусского на современный русский язык, сочинения на заданные темы, самостоятельное сочинение описаний, сказок, рассказов, стихотворений.

**Дети, заканчивая начальную школу, должны уметь:**

- отвечать на вопросы учителя по содержанию прочитанного;
- подробно, сжато и выборочно пересказывать художественный текст по плану;
- составлять устные рассказы о героях произведений, устные описания;
- учить наизусть и читать выразительно стихотворения и отрывки прозы;
- выполнять творческие задания по прочитанному тексту.

#### **Приложение**

Для удобства проведения контроля и оценивания образовательных достижений детей по литературному чтению ниже приводится сводная таблица предметных требований.

##### **Таблица предметных требований**

##### **по литературному чтению (программный минимум) (1–4-й классы)**

##### **Линии развития учащихся средствами предмета «Литературное чтение»**

<ul style="list-style-type: none"> <li>• <b>овладение функциональной грамотностью;</b></li> <li>• овладение техникой чтения, приёмами понимания и анализа текста;</li> </ul>	<ul style="list-style-type: none"> <li>• определение своего эмоционально-оценочного отношения к прочитанному, развитие умения объяснять это отношение</li> </ul>	<ul style="list-style-type: none"> <li>• приобщение к литературе как к искусству слова;</li> <li>• приобретение и первичная систематизация знаний о литературе, книгах, писателях</li> </ul>
--	--	--

<ul style="list-style-type: none"> <li>• овладение умениями и навыками различных видов устной и письменной речи</li> </ul>		
<b>1 класс</b>		
<ul style="list-style-type: none"> <li>• <b>осмысленно, правильно читать целыми словами;</b></li> <li>• отвечать на вопросы учителя по содержанию прочитанного;</li> <li>• подробно пересказывать текст;</li> <li>• составлять устный рассказ по картинке;</li> <li>• заучивать наизусть небольшие стихотворения</li> </ul>	<ul style="list-style-type: none"> <li>• высказывать своё отношение к героям прочитанных произведений</li> </ul>	<ul style="list-style-type: none"> <li>• соотносить автора, название и героев прочитанных произведений</li> <li>• различать рассказы и стихотворения</li> </ul>
<b>2 класс</b>		
<ul style="list-style-type: none"> <li>• <b>воспринимать на слух тексты в исполнении учителя, учащихся;</b></li> <li>• осознанно, правильно, выразительно читать целыми словами;</li> <li>• понимать смысл заглавия произведения; выбирать наиболее подходящее заглавие из данных; самостоятельно озаглавливать текст;</li> <li>• делить текст на части, озаглавливать части;</li> <li>• выбирать наиболее точную формулировку главной мысли из ряда данных;</li> <li>• подробно и выборочно пересказывать текст;</li> <li>• составлять устный рассказ о герое прочитанного произведения по плану</li> </ul>	<ul style="list-style-type: none"> <li>• размышлять о характере и поступках героя;</li> <li>• высказывать своё отношение к прочитанному (что почувствовал, о чём захотелось подумать), своего понимания авторского замысла (о чём думал, что чувствовал автор);</li> </ul>	<ul style="list-style-type: none"> <li>• относить произведение к одному из жанров: сказка, пословица, загадка, песенка, скороговорка; различать народную и литературную (авторскую) сказку;</li> <li>• находить в сказке зачин, концовку, троекратный повтор и другие сказочные приметы;</li> <li>• относить сказочных героев к одной из групп (положительные, отрицательные, герои-помощники, нейтральные персонажи);</li> <li>• соотносить автора, название и героев прочитанных произведений</li> </ul>
<b>3 класс</b>		



<ul style="list-style-type: none"> <li>• <b>воспринимать на слух тексты в исполнении учителя, учащихся;</b></li> <li>• осознанно, правильно, выразительно читать вслух;</li> <li>• самостоятельно прогнозировать содержание текста по заглавию, фамилии автора, иллюстрации, ключевым словам;</li> <li>• самостоятельно читать про себя незнакомый текст, проводить словарную работу;</li> <li>• делить текст на части, составлять простой план;</li> <li>• самостоятельно формулировать главную мысль текста;</li> <li>• находить в тексте материал для характеристики героя;</li> <li>• подробно и выборочно пересказывать текст;</li> <li>• составлять рассказ-характеристику героя;</li> <li>• составлять устные и письменные описания</li> </ul>	<ul style="list-style-type: none"> <li>• по ходу чтения представлять картины, устно выражать (рисовать) то, что представили;</li> <li>• высказывать и аргументировать своё отношение к прочитанному, в том числе к художественной стороне текста (что понравилось из прочитанного и почему)</li> </ul>	<ul style="list-style-type: none"> <li>• относить произведения к жанрам рассказа, повести, пьесы по определённым признакам;</li> <li>• различать в прозаическом произведении героев, рассказчика и автора;</li> <li>• видеть в художественном тексте сравнения, эпитеты, олицетворения;</li> <li>• соотносить автора, название и героев прочитанных произведений</li> </ul>
<b>4 класс</b>		
<ul style="list-style-type: none"> <li>• <b>воспринимать на слух тексты в исполнении учителя, учащихся;</b></li> <li>• осознанно, правильно, выразительно читать вслух;</li> <li>• самостоятельно прогнозировать содержание текста до чтения;</li> <li>• самостоятельно находить ключевые слова;</li> </ul>	<ul style="list-style-type: none"> <li>• аргументированно высказывать своё отношение к прочитанному, к героям, понимать и определять свои эмоции;</li> <li>• понимать и формулировать своё отношение к авторской манере письма;</li> <li>• иметь собственные читательские приоритеты, уважительно относиться к предпочтениям других</li> </ul>	<ul style="list-style-type: none"> <li>• самостоятельно давать характеристику героя (портрет, черты характера и поступки, речь, отношение автора к герою; собственное отношение к герою);</li> <li>• относить прочитанное произведение к определённому периоду (XVII в., XVIII в., XIX в., XX в., XXI в.); соотносить автора, его произведения со временем их создания; с тематикой детской</li> </ul>



<ul style="list-style-type: none"> <li>самостоятельно осваивать незнакомый текст (чтение про себя, задавание вопросов автору по ходу чтения, прогнозирование ответов, самоконтроль; словарная работа по ходу чтения);</li> <li>вычитывать разные уровни текстовой информации: фактуальной, подтекстовой, концептуальной;</li> <li>формулировать основную мысль текста;</li> <li>составлять простой и сложный план текста;</li> <li>писать сочинение на материале прочитанного с предварительной подготовкой</li> </ul>		<p>литературы;</p> <ul style="list-style-type: none"> <li>относить произведения к жанру басни, фантастической повести по определённым признакам;</li> <li>видеть языковые средства, использованные автором</li> </ul>
--	--	---

### *Иностранный язык*

#### **Предметное содержание речи**

Предметное содержание устной и письменной речи соответствует образовательным и воспитательным целям, а также

интересам и возрастным особенностям младших школьников и включает следующее:

**Знакомство.** С одноклассниками, учителем, персонажами детских произведений: имя, возраст. Приветствие, прощание (с использованием типичных фраз речевого этикета).

**Я и моя семья.** Члены семьи, их имена, возраст, внешность, черты характера, увлечения/хобби. Мой день (распорядок дня, *домашние обязанности*). Покупки в магазине: одежда, *обувь*, основные продукты питания. Любимая еда. Семейные праздники: день рождения, Новый год/Рождество. Подарки.

**Мир моих увлечений.** Мои любимые занятия. Виды спорта и спортивные игры. *Мои любимые сказки*. Выходной день (*в зоопарке, цирке*), каникулы.

**Я и мои друзья.** Имя, возраст, внешность, характер, увлечения/хобби. Совместные занятия. Письмо зарубежному другу. Любимое домашнее животное: имя, возраст, цвет, размер, характер, что умеет делать.

**Моя школа.** Классная комната, учебные предметы, школьные принадлежности. Учебные занятия на уроках.

**Мир вокруг меня.** Мой дом/квартира/комната: названия комнат, их размер, предметы мебели и интерьера. Природа. *Дикие и домашние животные*. Любимое время года. Погода.

#### **Страна/страны изучаемого языка и родная страна.**

Общие сведения: название, столица. Литературные персонажи популярных книг моих сверстников (имена героев книг, черты характера). *Небольшие произведения детского фольклора на изучаемом иностранном языке (рифмовки, стихи, песни, сказки)*.

Некоторые формы речевого и неречевого этикета стран изучаемого языка в ряде ситуаций общения (в школе, во время совместной игры, в магазине).

#### **Коммуникативные умения по видам речевой деятельности**

##### **В русле говорения**

### 1. Диалогическая форма

Уметь вести:

- этикетные диалоги в типичных ситуациях бытового, учебно-трудового и межкультурного общения, в том числе при помощи средств телекоммуникации;
- диалог-расспрос (запрос информации и ответ на него);
- диалог -побуждение к действию.

### 2. Монологическая форма

Уметь пользоваться:

- основными коммуникативными типами речи: описание, рассказ, характеристика (персонажей).

### В русле аудирования

Воспринимать на слух и понимать:

- речь учителя и одноклассников в процессе общения на уроке и вербально/невербально реагировать на услышанное;
- небольшие доступные тексты в аудиозаписи, построенные в основном на изученном языковом материале, в том числе полученные с помощью средств коммуникации.

### В русле чтения

Читать:

- вслух небольшие тексты, построенные на изученном языковом материале;
- про себя и понимать тексты, содержащие как изученный языковой материал, так и отдельные новые слова, находить в тексте необходимую информацию (имена персонажей, где происходит действие и т. д.).

### В русле письма

Владеть:

- умением выписывать из текста слова, словосочетания и предложения;
- основами письменной речи: писать по образцу поздравление с праздником, короткое личное письмо.

### **Языковые средства и навыки пользования ими**

#### **Английский язык**

**Графика, каллиграфия, орфография.** Все буквы английского алфавита. Основные буквосочетания.

Звуко-буквенные соответствия. Знаки транскрипции. Апостроф. Основные правила чтения и орфографии. Написание наиболее употребительных слов, вошедших в активный словарь.

**Фонетическая сторона речи.** Адекватное произношение и различение на слух всех звуков и звукосочетаний английского языка. Соблюдение норм произношения: долгота и краткость гласных, отсутствие оглушения звонких согласных в конце слога или слова, отсутствие смягчения согласных перед гласными. Дифтонги. *Связующее «r» (there is/there are).*

Ударение в слове, фразе. *Отсутствие ударения на служебных словах (артиклях, союзах, предлогах).*

*Членение предложений на смысловые группы.* Ритмико-интонационные особенности

повествовательного, побудительного и вопросительного (общий и специальный вопрос) предложений.

**Интонация**

*перечисления. Чтение по транскрипции изученных слов.*

**Лексическая сторона речи.** Лексические единицы, обслуживающие ситуации общения, в пределах тематики начальной школы, в объёме 500 лексических единиц для двустороннего (рецептивного и продуктивного) усвоения, простейшие устойчивые словосочетания, оценочная лексика и речевые клише как элементы речевого этикета, отражающие культуру англо-говорящих стран. Интернациональные слова (например, doctor, film). *Начальное представление о способах словообразования: суффиксация (суффиксы \_er, \_or, \_tion, \_ist, \_ful, \_ly, \_teen, \_ty, \_th), словосложение (postcard), конверсия (play —to play).*

**Грамматическая сторона речи.** Основные коммуникативные типы предложений: повествовательное, вопросительное, побудительное. Общий и специальный вопросы. Вопросительные слова: what, who, when, where, why, how. Порядок слов в предложении. Утвердительные и отрицательные предложения. Простое предложение с простым глагольным сказуемым (He speaks English.), составным именным (My family is big.) и составным глагольным (I like to dance. She can skate well.) сказуемым.

Побудительные предложения в утвердительной (Help me, please.) и отрицательной (Don't be late!) формах. *Безличные предложения в настоящем времени (It is cold. It's five o'clock.)*. Предложения с оборотом there is/there are. Простые распространённые предложения. Предложения с однородными членами. *Сложносочинённые предложения с союзами and и but. Сложноподчинённые предложения с because.* Правильные и неправильные глаголы в Present, Future, Past Simple (Indefinite). Неопределённая форма глагола. Глагол-связка to be. Модальные глаголы can, may, must, have to.

Глагольные конструкции I'd like to ... . Существительные в единственном и множественном числе (образованные по правилу и исключения), существительные с неопределённым, определённым и нулевым артиклем. Притяжательный падеж имён существительных.

Прилагательные в положительной, сравнительной и превосходной степени, образованные по правилам и исключения.

Местоимения: личные (в именительном и объектном падежах), притяжательные, вопросительные, указательные (this/these, that/those), *неопределённые (some, any — некоторые случаи употребления).* Наречия времени (yesterday, tomorrow, never, usually, often, sometimes). Наречия степени (much, little, very).

Количественные числительные (до 100), порядковые числительные (до 30).

Наиболее употребительные предлоги: in, on, at, into, to, from, of, with.

### **Общеучебные умения и универсальные учебные действия**

В процессе изучения курса «Иностранный язык» младшие школьники:

- совершенствуют приёмы работы с текстом, опираясь на умения, приобретённые на уроках родного языка (прогнозировать содержание текста по заголовку, данным к тексту рисункам, списывать текст, выписывать отдельные слова и предложения из текста и т. п.);
- овладевают более разнообразными приёмами раскрытия значения слова, используя словообразовательные элементы; синонимы, антонимы; контекст;
- совершенствуют общеречевые коммуникативные умения, например начинать и завершать разговор, используя речевые клише; поддерживать беседу, задавая вопросы и переспрашивая;
- учатся осуществлять самоконтроль, самооценку;
- учатся самостоятельно выполнять задания с использованием компьютера (при наличии мультимедийного приложения).

Общеучебные и специальные учебные умения, а также социокультурная осведомлённость приобретаются учащимися в процессе формирования коммуникативных умений в основных видах речевой деятельности. Поэтому они **не выделяются** отдельно в тематическом планировании.

*Математика*

## **ПРОГРАММА «МАТЕМАТИКА»**

**(для четырёхлетней начальной школы)**

*Т.Е. Демидова, С.А. Козлова,  
А.Г. Рубин, А.П. Тонких*

### **I. Пояснительная записка**

Важнейшие задачи образования в начальной школе (*формирование предметных и универсальных способов действий*, обеспечивающих возможность продолжения образования в основной школе; *воспитание умения учиться* – способности к самоорганизации с целью решения учебных задач; *индивидуальный прогресс* в основных сферах личностного развития – эмоциональной, познавательной, регулятивной) реализуются в процессе обучения всем предметам. Однако каждый из них имеет свою специфику.

Предметные знания и умения, приобретённые при изучении математики в начальной школе, первоначальное овладение математическим языком являются *опорой для изучения смежных дисциплин, фундаментом обучения в старших классах общеобразовательных учреждений.*

В то же время в начальной школе этот предмет является основой развития у учащихся познавательных действий, в первую очередь логических, включая и знаково-символические, а также таких, как планирование (цепочки действий по задачам), систематизация и структурирование знаний, преобразование информации, моделирование, дифференциация существенных и несущественных условий, аксиоматика, формирование элементов системного мышления, выработка вычислительных навыков. Особое значение имеет математика для формирования общего приема решения задач как универсального учебного действия. Таким образом, математика является эффективным средством развития личности школьника.

Исходя из общих положений концепции математического образования, начальный курс математики призван решать следующие задачи:

- создать условия для формирования логического и абстрактного мышления у младших школьников на входе в основную школу как основы их дальнейшего эффективного обучения;
- сформировать набор необходимых для дальнейшего обучения предметных и общеучебных умений на основе решения как предметных, так и интегрированных жизненных задач;
- обеспечить прочное и сознательное овладение системой математических знаний и умений, необходимых для применения в практической деятельности, для изучения смежных дисциплин, для продолжения образования; обеспечить интеллектуальное развитие, сформировать качества мышления, характерные для математической деятельности и необходимые для полноценной жизни в обществе;
- сформировать представление об идеях и методах математики, о математике как форме описания и методе познания окружающего мира;
- сформировать представление о математике как части общечеловеческой культуры, понимание значимости математики для общественного прогресса;
- сформировать устойчивый интерес к математике на основе дифференцированного подхода к учащимся;
- выявить и развить математические и творческие способности на основе заданий, носящих нестандартный, занимательный характер.

## **II. Общая характеристика учебного процесса**

Данный курс создан на основе личностно ориентированных, деятельностно ориентированных и культурно ориентированных принципов, сформулированных в образовательной программе «Школа 2100», основной целью которой является формирование функционально грамотной личности<sup>16</sup>, готовой к активной деятельности и непрерывному образованию в современном обществе, владеющей системой математических знаний и умений, позволяющих применять эти знания для решения практических жизненных задач, руководствуясь при этом идейно-нравственными, культурными и этическими принципами, нормами поведения, которые формируются в ходе учебно-воспитательного процесса.

*Важнейшей отличительной особенностью* данного курса с точки зрения содержания является включение наряду с общепринятыми для начальной школы линиями «Числа и действия над ними», «Текстовые задачи», «Величины», «Элементы геометрии», «Элементы алгебры», ещё и таких содержательных линий, как «Стохастика» и «Занимательные и нестандартные задачи». Кроме того, следует отметить, что предлагаемый курс математики содержит материалы для системной проектной деятельности и работы с жизненными (компетентностными) задачами.

**Цели обучения в предлагаемом курсе математики** в 1–4 классах, сформулированные как линии развития личности ученика средствами предмета: *уметь*

- использовать математические представления для описания окружающего мира (предметов, процессов, явлений) в количественном и пространственном отношении;

<sup>16</sup> Образовательная система «Школа 2100». Педагогика здравого смысла. Сборник материалов/Под науч. ред. А.А. Леонтьева.- М.: Баласс; Издательский Дом РАО, 2003.

- производить вычисления для принятия решений в различных жизненных ситуациях;
- читать и записывать сведения об окружающем мире на языке математики;
- формировать основы рационального мышления, математической речи и аргументации;
- работать в соответствии с заданными алгоритмами;
- узнавать в объектах окружающего мира известные геометрические формы и работать с ними;
- вести поиск информации (фактов, закономерностей, оснований для упорядочивания), преобразовать её в удобные для изучения и применения формы.

В результате освоения предметного содержания предлагаемого курса математики у учащихся предполагается **формирование универсальных учебных действий** (познавательных, регулятивных, коммуникативных) позволяющих достигать **предметных, метапредметных и личностных** результатов.

- **Познавательные:** в предлагаемом курсе математики изучаемые определения и правила становятся основой формирования умений выделять признаки и свойства объектов. В процессе вычислений, измерений, поиска решения задач у учеников формируются основные мыслительные операции (анализа, синтеза, классификации, сравнения, аналогии и т.д.), умения различать обоснованные и необоснованные суждения, обосновывать этапы решения учебной задачи, производить анализ и преобразование информации (используя при решении самых разных математических задач простейшие предметные, знаковые, графические модели, таблицы, диаграммы, строя и преобразовывая их в соответствии с содержанием задания). Решая задачи, рассматриваемые в данном курсе, можно выстроить индивидуальные пути работы с математическим содержанием, требующие различного уровня логического мышления. Отличительной особенностью рассматриваемого курса математики является раннее появление (уже в первом классе) содержательного компонента «Элементы логики, комбинаторики, статистики и теории вероятностей», что обусловлено активной пропедевтикой этого компонента в начальной школе.
- **Регулятивные:** математическое содержание позволяет развивать и эту группу умений. В процессе работы ребёнок учится самостоятельно определять цель своей деятельности, планировать её, самостоятельно двигаться по заданному плану, оценивать и корректировать полученный результат (такая работа задана самой структурой учебника).
- **Коммуникативные:** в процессе изучения математики осуществляется знакомство с математическим языком, **формируются речевые умения:** дети учатся высказывать суждения с использованием математических терминов и понятий, формулировать вопросы и ответы в ходе выполнения задания, доказательства верности или неверности выполненного действия, обосновывают этапы решения учебной задачи.

Работая в соответствии с инструкциями к заданиям учебника, дети учатся работать в парах, выполняя заданные в учебнике проекты в малых группах. Умение достигать результата, используя общие интеллектуальные усилия и практические действия, является важнейшим умением для современного человека.

Образовательные и воспитательные задачи обучения математике решаются комплексно. *В основе методического аппарата курса* лежит проблемно-диалогическая технология, технология правильного типа читательской деятельности и технология оценивания достижений, позволяющие формировать у учащихся умение обучаться с высокой степенью самостоятельности. При этом в первом классе проблемная ситуация естественным образом строится на дидактической игре.

Предлагаемый учебно-методический курс также обеспечивает интеграцию в математике информационных технологий. Предполагается, что в расписании курса математики может иметь постоянное место компьютерный урок в специально оборудованном классе, где может происходить работа с цифровыми образовательными ресурсами (ЦОР) по математике, созданного на основе учебников по данному курсу (<http://school-collection.edu.ru/>).

Эти же ресурсы (<http://school-collection.edu.ru/>) могут быть использованы и на обычном уроке в обычном классе, при наличии специально оборудованного учительского места.

### Деятельностный подход – основной способ получения знаний

В результате освоения предметного содержания курса математики у учащихся должны сформироваться как предметные, так и общие учебные умения, а также способы познавательной деятельности. Такая работа может эффективно осуществляться только в том случае, если ребёнок будет испытывать мотивацию к деятельности, для него будут не только ясны рассматриваемые знания и алгоритмы действий, но и представлена интересная возможность для их реализации.

Предполагается, что образовательные и воспитательные задачи обучения математике будут решаться комплексно. *Учитель имеет право самостоятельного выбора технологий, методик и приёмов педагогической деятельности*, однако при этом необходимо понимать, что необходимо эффективное достижение целей, обозначенных федеральным государственным образовательным стандартом начального общего образования.

Рассматриваемый курс математики предлагает решение новых образовательных задач путём использования современных образовательных технологий.

*В основе методического аппарата курса* лежит проблемно-диалогическая технология, технология правильного типа читательской деятельности и технология оценивания достижений, позволяющие формировать у учащихся умение обучаться с высокой степенью самостоятельности. При этом в первом классе проблемная ситуация естественным образом строится на дидактической игре.

Материалы курса организованы таким образом, чтобы педагог и дети могли осуществлять дифференцированный подход в обучении и обладали правом выбора уровня решаемых математических задач.

В предлагаемом курсе математики представлены задачи разного уровня сложности по изучаемой теме. Это создаёт возможность построения для каждого ученика *самостоятельного образовательного маршрута*. Важно, чтобы его вместе планировали ученик и учитель. Именно по этой причине авторы не разделили материалы учебника на основной и дополнительный – это делают *дети под руководством учителя на уроке*. Учитель при этом ориентируется на требования стандартов российского образования как основы изучаемого материала.

Мы пользуемся общим для учебников Образовательной системы «Школа 2100» *принципом минимакса*<sup>17</sup>. Согласно этому принципу учебники содержат учебные материалы, входящие в минимум содержания (базовый уровень), и задачи повышенного уровня сложности (программный и максимальный уровень), не обязательные для всех. Таким образом, ученик *должен* освоить минимум, но *может* освоить максимум.

*Важнейшей отличительной особенностью* данного курса с точки зрения деятельностного подхода является включение в него специальных заданий на применение существующих знаний «для себя» через дидактическую игру, проектную деятельность и работу с жизненными (компетентностными) задачами.

### Алгоритм подготовки учителя к проведению урока

Проводя уроки по учебникам Образовательной системы «Школа 2100», учителя часто сталкиваются с *нехваткой времени*. Одна из причин этого – неумение реализовывать принцип минимакса. Рекомендуем учителю пользоваться следующим *алгоритмом подготовки к уроку*:

**1-й шаг.** На этапе подготовки к уроку следует выделить в содержании учебника *обязательный программный минимум*. Этот минимум должны усвоить все ученики, ведь именно эти знания и умения будут проверяться в контрольных и проверочных работах. Глубокое усвоение знаний и умений минимума обеспечивается не на одном уроке. При планировании уроков повторения, закрепления и обобщения изученного учитель должен планировать работу так, чтобы дети выполняли задания, которые нужны *именно им*. При этом детей в классе желательно разбивать на группы так, чтобы каждая группа выполняла свой набор заданий.

**2-й шаг.** В учебниках даётся несколько заданий, относящихся к **уровню авторской программы**. Это задания повышенного уровня сложности; и они обязательными не являются. Они могут быть предложены на заключительном этапе урока (10–15 минут), после обсуждения с детьми, при этом дети

<sup>17</sup> Образовательная система «Школа 2100». Педагогика здравого смысла. Сборник материалов/Под науч. ред. А.А. Леонтьева.- М. : Баласс; Издательский Дом РАО, 2003.

обладают правом выбора задания.

**3-й шаг.** В нашем учебнике к каждому уроку даётся ещё несколько заданий, которые относятся к **максимальному уровню сложности**. Они даны для тех детей, которым интересен процесс решения нестандартных задач, требующих самостоятельности, находчивости и упорства в поиске решения. Они также предлагаются на заключительном этапе урока по выбору детей и учителя и обязательными не являются.

**4-й шаг.** Кроме работы на уроке, предполагающей совместные интеллектуальные усилия, ребёнок должен учиться работать полностью самостоятельно. Для этого предназначены домашние задания. Домашнее задание состоит из двух частей: 1) общая для всех детей (инвариант); 2) задания по выбору (вариативная часть). Первая часть – это задания необходимого уровня, вторая часть – программного и максимального уровней.

### Контроль за усвоением знаний

*Оценка усвоения знаний и умений в предлагаемом учебно-методическом курсе математики осуществляется в процессе повторения и обобщения, выполнения текущих самостоятельных работ на этапе актуализации знаний и на этапе повторения, закрепления и обобщения изученного практически на каждом уроке, проведения этапа контроля на основе специальных тетрадей, содержащих текущие и итоговые контрольные работы.*

Особенно следует отметить такой эффективный элемент контроля, связанный с использованием проблемно-диалогической технологии, как самостоятельная оценка и актуализация знаний перед началом изучения нового материала. В этом случае детям предлагается *самим* сформулировать необходимые для решения возникшей проблемы знания и умения и, как следствие, *самим* выбрать или даже *придумать* задания для повторения, закрепления и обобщения изученного ранее. Такая работа является одним из наиболее эффективных приёмов диагностики реальной сформированности предметных и познавательных умений у учащихся и позволяет педагогу выстроить свою деятельность с точки зрения дифференциации работы с ними.

Важную роль в проведении контроля с точки зрения выстраивания *дифференцированного подхода к учащимся* имеют тетради для *самостоятельных и контрольных работ (1 кл.)* и *тетради для контрольных работ (2–4 кл.)*. Они включают, в соответствии с принципом минимакса, не только обязательный минимум (необходимые требования), который *должны* усвоить все ученики, но и максимум, который они *могут* усвоить. При этом задания разного уровня сложности выделены в группы: задания необходимого, программного и максимального уровней, при этом ученики *должны* выполнить задания необходимого уровня и *могут* выбирать задания других уровней как дополнительные и необязательные; акцент работ сделан на обязательном минимуме и самых важнейших положениях максимума (минимакс).

Положительные оценки и отметки за задания текущих и итоговых контрольных работ являются своеобразным зачётом по изучаемым темам. При этом срок получения зачёта не должен быть жёстко ограничен (например, ученики должны сдать все текущие темы до конца четверти). Это учит школьников планированию своих действий. Но видеть результаты своей работы школьники должны постоянно, эту роль могут играть:

- таблица требований по предмету в «Дневнике школьника». В ней ученик (с помощью учителя) выставляет свои отметки за разные задания, демонстрирующие развитие соответствующих умений;
- портфель достижений школьника – папка, в которую помещаются оригиналы или копии (бумажные, цифровые) выполненных учеником заданий, работ, содержащих не только отметку (балл), но и оценку (словесную характеристику его успехов и советов по улучшению, устранению возможных недостатков).

Накопление этих отметок и оценок показывает результаты продвижения в усвоении новых знаний и умений каждым учеником, развитие его умений действовать.

### III. Описание места учебного предмета в учебном плане

В соответствии с федеральным базисным учебным планом курс математики изучается с 1 по 4 класс по четыре часа в неделю. Общий объём учебного времени составляет 540 часов.

#### IV. Описание ценностных ориентиров содержания

##### учебного предмета

Ценностные ориентиры изучения *предмета* «Математика» в целом ограничиваются *ценностью истины*, однако *данный курс* предлагает как расширение содержания предмета (компетентностные задачи, где математическое содержание интегрировано с историческим и филологическим содержанием параллельных предметных курсов Образовательной системы «Школа 2100» ), так и совокупность методик и технологий (в том числе и проектной), позволяющих заниматься *всесторонним* формированием личности учащихся средствами предмета «Математика» и, как следствие, *расширить* набор ценностных ориентиров.

**Ценность истины** – это ценность научного познания как части культуры человечества, разума, понимания сущности бытия, мироздания.

**Ценность человека** как разумного существа, стремящегося к познанию мира и самосовершенствованию.

**Ценность труда и творчества** как естественного условия человеческой деятельности и жизни.

**Ценность свободы** как свободы выбора и предъявления человеком своих мыслей и поступков, но свободы, естественно ограниченной нормами и правилами поведения в обществе.

**Ценность гражданственности** – осознание человеком себя как члена общества, народа, представителя страны и государства.

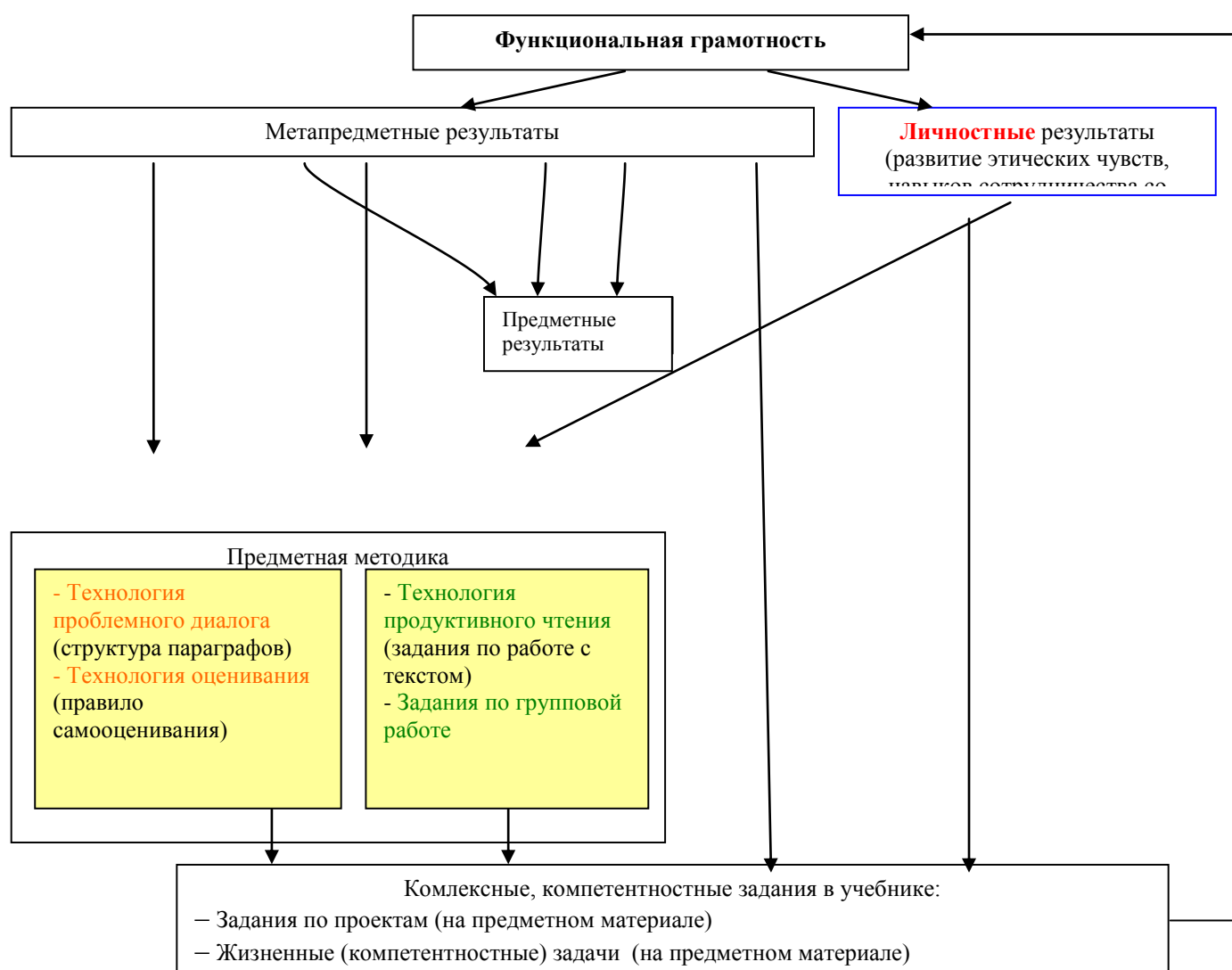
**Ценность патриотизма** – одно из проявлений духовной зрелости человека, выражающееся в любви к России, народу, в осознанном желании служить Отечеству.

#### V. Личностные, метапредметные и предметные результаты освоения учебного предмета<sup>18</sup>

Все результаты (цели) освоения учебно-методического курса образуют целостную систему вместе с предметными средствами. Их взаимосвязь можно увидеть на схеме.

<sup>18</sup> В рамках Образовательной системы «Школа 2100» мы предлагаем при составлении конспектов уроков при определении их целей (познавательных, развивающих и воспитательных) использовать перечисленные ниже формулировки умений и видов деятельности, которые доступны и понятны не только учителям, но и ученикам, поскольку включены в дневники школьников (хотя и изложены там в более доступной форме).





### 1-й класс

**Личностными результатами** изучения курса «Математика» в 1-м классе является формирование следующих умений:

- *Определять* и *высказывать* под руководством педагога самые простые общие для всех людей правила поведения при сотрудничестве (этические нормы).
- В предложенных педагогом ситуациях общения и сотрудничества, опираясь на общие для всех простые правила поведения, *делать выбор*, при поддержке других участников группы и педагога, как поступить.

Средством достижения этих результатов служит организация на уроке парно-групповой работы.

**Метапредметными результатами** изучения курса «Математика» в 1-м классе являются формирование следующих универсальных учебных действий (УУД).

*Регулятивные УУД:*

- *Определять* и *формулировать* цель деятельности на уроке с помощью учителя.
- *Проговаривать* последовательность действий на уроке.
- *Учиться высказывать* своё предположение (версию) на основе работы с иллюстрацией учебника.
- *Учиться работать* по предложенному учителем плану.

Средством формирования этих действий служит технология проблемного диалога на этапе изучения нового материала.

- *Учиться отличать* верно выполненное задание от неверного.

- Учиться совместно с учителем и другими учениками *давать* эмоциональную *оценку* деятельности класса на уроке.

Средством формирования этих действий служит технология оценивания образовательных достижений (учебных успехов).

*Познавательные УУД:*

- Ориентироваться в своей системе знаний: *отличать* новое от уже известного с помощью учителя.
- Делать предварительный отбор источников информации: *ориентироваться* в учебнике (на развороте, в оглавлении, в словаре).
- Добывать новые знания: *находить ответы* на вопросы, используя учебник, свой жизненный опыт и информацию, полученную на уроке.
- Перерабатывать полученную информацию: *делать выводы* в результате совместной работы всего класса.
- Перерабатывать полученную информацию: *сравнивать* и *группировать* такие математические объекты, как числа, числовые выражения, равенства, неравенства, плоские геометрические фигуры.
- Преобразовывать информацию из одной формы в другую: составлять математические рассказы и задачи на основе простейших математических моделей (предметных, рисунков, схематических рисунков, схем); находить и формулировать решение задачи с помощью простейших моделей (предметных, рисунков, схематических рисунков, схем).

Средством формирования этих действий служит учебный материал и задания учебника, ориентированные на линии развития средствами предмета.

*Коммуникативные УУД:*

- Донести свою позицию до других: *оформлять* свою мысль в устной и письменной речи (на уровне одного предложения или небольшого текста).
- *Слушать* и *понимать* речь других.
- *Читать* и *пересказывать* текст.

Средством формирования этих действий служит технология проблемного диалога (побуждающий и подводящий диалог).

- Совместно договариваться о правилах общения и поведения в школе и следовать им.
- Учиться выполнять различные роли в группе (лидера, исполнителя, критика).

Средством формирования этих действий служит организация работы в парах и малых группах (в методических рекомендациях даны такие варианты проведения уроков).

**Предметными результатами** изучения курса «Математика» в 1-м классе являются формирование следующих умений.

*1-й уровень (необходимый)*

Учащиеся *должны уметь* использовать при выполнении заданий:

- знание названий и последовательности чисел от 1 до 20; разрядный состав чисел от 11 до 20;
- знание названий и обозначений операций сложения и вычитания;
- использовать знание таблицы сложения однозначных чисел и соответствующих случаев вычитания в пределах 10 (на уровне навыка);
- сравнивать группы предметов с помощью составления пар;
- читать, записывать и сравнивать числа в пределах 20;
- находить значения выражений, содержащих одно действие (сложение или вычитание);
- решать простые задачи:
  - а) раскрывающие смысл действий сложения и вычитания;
  - б) задачи, при решении которых используются понятия «увеличить на ...», «уменьшить на ...»;
  - в) задачи на разностное сравнение;

–распознавать геометрические фигуры: точку, прямую, луч, кривую незамкнутую, кривую замкнутую, круг, овал, отрезок, ломаную, угол, многоугольник, прямоугольник, квадрат.

*2-й уровень (программный)*

Учащиеся *должны уметь*:

- в процессе вычислений осознанно следовать алгоритму сложения и вычитания в пределах 20;
- использовать в речи названия компонентов и результатов действий сложения и вычитания, использовать знание зависимости между ними в процессе поиска решения и при оценке результатов действий;
- использовать в процессе вычислений знание переместительного свойства сложения;
- использовать в процессе измерения знание единиц измерения длины, объёма и массы (сантиметр, дециметр, литр, килограмм);
- выделять как основание классификации такие признаки предметов, как цвет, форма, размер, назначение, материал;
- выделять часть предметов из большей группы на основании общего признака (видовое отличие), объединять группы предметов в большую группу (целое) на основании общего признака (родовое отличие);
- производить классификацию предметов, математических объектов по одному основанию;
- использовать при вычислениях алгоритм нахождения значения выражений без скобок, содержащих два действия (сложение и/или вычитание);
- сравнивать, складывать и вычитать именованные числа;
- решать уравнения вида  $a \pm x = b$ ;  $x - a = b$ ;
- решать задачи в два действия на сложение и вычитание;
- узнавать и называть плоские геометрические фигуры: треугольник, четырёхугольник, пятиугольник, шестиугольник, многоугольник; выделять из множества четырёхугольников прямоугольники, из множества прямоугольников – квадраты, из множества углов – прямой угол;
- определять длину данного отрезка;
- читать информацию, записанную в таблицу, содержащую не более трёх строк и трёх столбцов;
- заполнять таблицу, содержащую не более трёх строк и трёх столбцов;
- решать арифметические ребусы и числовые головоломки, содержащие не более двух действий.

## 2-й класс

**Личностными результатами** изучения предметно-методического курса «Математика» во 2-м классе является формирование следующих умений:

- *Самостоятельно определять* и *высказывать* самые простые, общие для всех людей правила поведения при совместной работе и сотрудничестве (этические нормы).
- В предложенных педагогом ситуациях общения и сотрудничества, опираясь на общие для всех простые правила поведения, *самостоятельно делать выбор*, какой поступок совершить.

Средством достижения этих результатов служит учебный материал и задания учебника, нацеленные на 2-ю линию развития – умение определять своё отношение к миру.

**Метапредметными результатами** изучения курса «Математика» во 2-м классе являются формирование следующих универсальных учебных действий.

*Регулятивные УУД:*

- *Определять* цель деятельности на уроке с помощью учителя и самостоятельно.
- Учиться совместно с учителем обнаруживать и *формулировать учебную проблему* совместно с учителем (для этого в учебнике специально предусмотрен ряд уроков).
- Учиться *планировать* учебную деятельность на уроке.
- *Высказывать* свою версию, пытаться предлагать способ её проверки (на основе продуктивных заданий в учебнике).
- Работая по предложенному плану, *использовать* необходимые средства (учебник, простейшие приборы и инструменты).

Средством формирования этих действий служит технология проблемного диалога на этапе изучения нового материала.

- *Определять* успешность выполнения своего задания в диалоге с учителем.

Средством формирования этих действий служит технология оценивания образовательных достижений (учебных успехов).

*Познавательные УУД:*

- Ориентироваться в своей системе знаний: *понимать*, что нужна дополнительная информация (знания) для решения учебной задачи в один шаг.
- *Делать* предварительный *отбор* источников информации для решения учебной задачи.
- Добывать новые знания: *находить* необходимую информацию как в учебнике, так и в предложенных учителем словарях и энциклопедиях (в учебнике 2-го класса для этого предусмотрена специальная «энциклопедия внутри учебника»).
- Добывать новые знания: *извлекать* информацию, представленную в разных формах (текст, таблица, схема, иллюстрация и др.).
- Перерабатывать полученную информацию: *наблюдать* и *делать* самостоятельные *выводы*.

Средством формирования этих действий служит учебный материал и задания учебника, нацеленные на 1-ю линию развития – умение объяснять мир.

*Коммуникативные УУД:*

- Донести свою позицию до других: *оформлять* свою мысль в устной и письменной речи (на уровне одного предложения или небольшого текста).
- *Слушать* и *понимать* речь других.
- Выразительно *читать* и *пересказывать* текст.
- *Вступать* в беседу на уроке и в жизни.

Средством формирования этих действий служит технология проблемного диалога (побуждающий и подводящий диалог) и технология продуктивного чтения.

- Совместно договариваться о правилах общения и поведения в школе и следовать им.
- Учиться выполнять различные роли в группе (лидера, исполнителя, критика).

Средством формирования этих действий служит работа в малых группах (в методических рекомендациях дан такой вариант проведения уроков).

**Предметными результатами** изучения курса «Математика» во 2-м классе являются формирование следующих умений.

*1-й уровень (необходимый)*

*Учащиеся должны уметь:*

- использовать при выполнении заданий названия и последовательность чисел от 1 до 100;
- использовать при вычислениях на уровне навыка знание табличных случаев сложения однозначных чисел и соответствующих им случаев вычитания в пределах 20;
- использовать при выполнении арифметических действий названия и обозначения операций умножения и деления;
- использовать при вычислениях на уровне навыка знание табличных случаев умножения однозначных чисел и соответствующих им случаев деления;
- осознанно следовать алгоритму выполнения действий в выражениях со скобками и без них;
- использовать в речи названия единиц измерения длины, массы, объёма: метр, дециметр, сантиметр, килограмм; литр.
- читать, записывать и сравнивать числа в пределах 100;
- осознанно следовать алгоритмам устного и письменного сложения и вычитания чисел в пределах 100;
- решать простые задачи:
  - а) раскрывающие смысл действий сложения, вычитания, умножения и деления;
  - б) использующие понятия «увеличить в (на)...», «уменьшить в (на)...»;
  - в) на разностное и кратное сравнение;
- находить значения выражений, содержащих 2–3 действия (со скобками и без скобок);
- решать уравнения вида  $a \pm x = b$ ;  $x - a = b$ ;
- измерять длину данного отрезка, чертить отрезок данной длины;

- узнавать и называть плоские углы: прямой, тупой и острый;
- узнавать и называть плоские геометрические фигуры: треугольник, четырёхугольник, пятиугольник, шестиугольник, многоугольник; выделять из множества четырёхугольников прямоугольники, из множества прямоугольников – квадраты;

- различать истинные и ложные высказывания (верные и неверные равенства).

*2-й уровень (программный)*

Учащиеся *должны уметь*:

- использовать при решении учебных задач формулы периметра квадрата и прямоугольника;
- пользоваться при измерении и нахождении площадей единицами измерения площади:  $1 \text{ см}^2$ ,  $1 \text{ дм}^2$ .
- выполнять умножение и деление чисел с 0, 1, 10;
- решать уравнения вида  $a \pm x = b$ ;  $x - a = b$ ;  $a \cdot x = b$ ;  $a : x = b$ ;  $x : a = b$ ;
- находить значения выражений вида  $a \pm 5$ ;  $4 - a$ ;  $a : 2$ ;  $a \cdot 4$ ;  $6 : a$  при заданных числовых значениях переменной;
- решать задачи в 2–3 действия, основанные на четырёх арифметических операциях;
- находить длину ломаной и периметр многоугольника как сумму длин его сторон;
- использовать знание формул периметра и площади прямоугольника (квадрата) при решении задач;
- чертить квадрат по заданной стороне, прямоугольник по заданным двум сторонам;
- узнавать и называть объёмные фигуры: куб, шар, пирамиду;
- записывать в таблицу данные, содержащиеся в тексте;
- читать информацию, заданную с помощью линейных диаграмм;
- решать арифметические ребусы и числовые головоломки, содержащие два действия (сложение и/или вычитание);
- составлять истинные высказывания (верные равенства и неравенства);
- заполнять магические квадраты размером  $3 \times 3$ ;
- находить число перестановок не более чем из трёх элементов;
- находить число пар на множестве из 3–5 элементов (число сочетаний по 2);
- находить число пар, один элемент которых принадлежит одному множеству, а другой – второму множеству;
- проходить числовые лабиринты, содержащие двое-трое ворот;
- объяснять решение задач по перекладыванию одной-двух палочек с заданным условием и решением;
- решать простейшие задачи на разрезание и составление фигур;
- уметь объяснить, как получен результат заданного математического фокуса.

### 3–4-й классы

**Личностными результатами** изучения учебно-методического курса «Математика» в 3–4-м классах является формирование следующих умений:

- Самостоятельно *определять* и *высказывать* самые простые общие для всех людей правила поведения при общении и сотрудничестве (этические нормы общения и сотрудничества).
- В *самостоятельно созданных* ситуациях общения и сотрудничества, опираясь на общие для всех простые правила поведения, *делать выбор*, какой поступок совершить.

Средством достижения этих результатов служит учебный материал и задания учебника, нацеленные на 2-ю линию развития – умение определять свое отношение к миру.

**Метапредметными результатами** изучения учебно-методического курса «Математика» в 3-ем классе являются формирование следующих универсальных учебных действий.

*Регулятивные УУД:*

- Самостоятельно формулировать цели урока после предварительного обсуждения.
- Учиться совместно с учителем обнаруживать и формулировать учебную проблему.
- Составлять план решения проблемы (задачи) совместно с учителем.
- Работая по плану, сверять свои действия с целью и, при необходимости, исправлять ошибки с

помощью учителя.

Средством формирования этих действий служит технология проблемного диалога на этапе изучения нового материала.

- В диалоге с учителем учиться выработать критерии оценки и определять степень успешности выполнения своей работы и работы всех, исходя из имеющихся критериев.

Средством формирования этих действий служит технология оценивания образовательных достижений (учебных успехов).

*Познавательные УУД:*

- Ориентироваться в своей системе знаний: самостоятельно *предполагать*, какая информация нужна для решения учебной задачи в один шаг.
- *Отбирать* необходимые для решения учебной задачи источники информации среди предложенных учителем словарей, энциклопедий, справочников.
- Добывать новые знания: *извлекать* информацию, представленную в разных формах (текст, таблица, схема, иллюстрация и др.).
- Перерабатывать полученную информацию: *сравнивать* и *группировать* факты и явления; определять причины явлений, событий.
- Перерабатывать полученную информацию: *делать выводы* на основе обобщения знаний.
- Преобразовывать информацию из одной формы в другую: *составлять* простой *план* учебно-научного текста.
- Преобразовывать информацию из одной формы в другую: *представлять информацию* в виде текста, таблицы, схемы.

Средством формирования этих действий служит учебный материал и задания учебника, нацеленные на 1-ю линию развития – умение объяснять мир.

*Коммуникативные УУД:*

- Донести свою позицию до других: *оформлять* свои мысли в устной и письменной речи с учётом своих учебных и жизненных речевых ситуаций.
- Донести свою позицию до других: *высказывать* свою точку зрения и пытаться её *обосновать*, приводя аргументы.
- Слушать других, пытаться принимать другую точку зрения, быть готовым изменить свою точку зрения.

Средством формирования этих действий служит технология проблемного диалога (побуждающий и подводящий диалог).

- Читать вслух и про себя тексты учебников и при этом: вести «диалог с автором» (прогнозировать будущее чтение; ставить вопросы к тексту и искать ответы; проверять себя); отделять новое от известного; выделять главное; составлять план.

Средством формирования этих действий служит технология продуктивного чтения.

- Договариваться с людьми: выполняя различные роли в группе, сотрудничать в совместном решении проблемы (задачи).
- Учиться уважительно относиться к позиции другого, пытаться договариваться.

Средством формирования этих действий служит работа в малых группах.

**Предметными результатами** изучения курса «Математика» в 3-м классе являются формирование следующих умений.

*1-й уровень (необходимый)*

Учащиеся *должны уметь:*

- использовать при решении учебных задач названия и последовательность чисел в пределах 1 000 (с какого числа начинается натуральный ряд чисел, как образуется каждое следующее число в этом ряду);
- объяснять, как образуется каждая следующая счётная единица;
- использовать при решении учебных задач единицы измерения длины (мм, см, дм, м, км), объёма (литр, см<sup>3</sup>, дм<sup>3</sup>, м<sup>3</sup>), массы (кг, центнер), площади (см<sup>2</sup>, дм<sup>2</sup>, м<sup>2</sup>), времени (секунда, минута, час, сутки,

неделя, месяц, год, век) и соотношение между единицами измерения каждой из величин;

- использовать при решении учебных задач формулы площади и периметра прямоугольника (квадрата);

- пользоваться для объяснения и обоснования своих действий изученной математической терминологией;

- читать, записывать и сравнивать числа в пределах 1 000;

- представлять любое трёхзначное число в виде суммы разрядных слагаемых;

- выполнять устно умножение и деление чисел в пределах 100 (в том числе и деление с остатком);

- выполнять умножение и деление с 0; 1; 10; 100;

- осознанно следовать алгоритмам устных вычислений при сложении, вычитании, умножении и делении трёхзначных чисел, сводимых к вычислениям в пределах 100, и алгоритмам письменных вычислений при сложении, вычитании, умножении и делении чисел в остальных случаях;

- осознанно следовать алгоритмам проверки вычислений;

- использовать при вычислениях и решениях различных задач распределительное свойство умножения и деления относительно суммы (умножение и деление суммы на число), сочетательное свойство умножения для рационализации вычислений;

- читать числовые и буквенные выражения, содержащие не более двух действий с использованием названий компонентов;

- решать задачи в 1–2 действия на все арифметические действия арифметическим способом (с опорой на схемы, таблицы, краткие записи и другие модели);

- находить значения выражений в 2–4 действия;

- использовать знание соответствующих формул площади и периметра прямоугольника (квадрата) при решении различных задач;

- использовать знание зависимости между компонентами и результатами действий при решении уравнений вида  $a \pm x = b$ ;  $a \cdot x = b$ ;  $a : x = b$ ;

- строить на клетчатой бумаге прямоугольник и квадрат по заданным длинам сторон;

- сравнивать величины по их числовым значениям; выражать данные величины в изученных единицах измерения;

- определять время по часам с точностью до минуты;

- сравнивать и упорядочивать объекты по разным признакам: длине, массе, объёму;

- устанавливать зависимость между величинами, характеризующими процессы: движения (пройденный путь, время, скорость), купли – продажи (количество товара, его цена и стоимость).

*2-й уровень (программный)*

- Учащиеся *должны уметь*:

- использовать при решении различных задач знание формулы объёма прямоугольного параллелепипеда (куба);

- использовать при решении различных задач знание формулы пути;

- использовать при решении различных задач знание о количестве, названиях и последовательности дней недели, месяцев в году;

- находить долю от числа, число по доле;

- решать задачи в 2–3 действия на все арифметические действия арифметическим способом (с опорой на схемы, таблицы, краткие записи и другие модели);

- находить значения выражений вида  $a \pm b$ ;  $a \cdot b$ ;  $a : b$  при заданных значениях переменных;

- решать способом подбора неравенства с одной переменной вида:

$a \pm x < b$ ;  $a \cdot x > b$ .

- использовать знание зависимости между компонентами и результатами действий при решении уравнений вида:  $x \pm a = c \pm b$ ;  $a - x = c \pm b$ ;  $x \pm a = c \cdot b$ ;  $a - x = c : b$ ;  $x : a = c \pm b$ ;

- использовать заданные уравнения при решении текстовых задач;

- вычислять объём параллелепипеда (куба);

- вычислять площадь и периметр составленных из прямоугольников фигур;

- выделять из множества треугольников прямоугольный и тупоугольный, равнобедренный и равносторонний треугольники;

- строить окружность по заданному радиусу;

- выделять из множества геометрических фигур плоские и объёмные фигуры;
- узнавать и называть объёмные фигуры: параллелепипед, шар, конус, пирамиду, цилиндр;
- выделять из множества параллелепипедов куб;
- решать арифметические ребусы и числовые головоломки, содержащие четыре арифметических действия (сложение, вычитание, умножение, деление);
- устанавливать принадлежность или непринадлежность множеству данных элементов;
- различать истинные и ложные высказывания с кванторами общности и существования;
- читать информацию, заданную с помощью столбчатых, линейных диаграмм, таблиц, графов;
- строить несложные линейные и столбчатые диаграммы по заданной в таблице информации;
- решать удобным для себя способом (в том числе и с помощью таблиц и графов) комбинаторные задачи: на перестановку из трёх элементов, правило произведения, установление числа пар на множестве из 3–5 элементов;
- решать удобным для себя способом (в том числе и с помощью таблиц и графов) логические задачи, содержащие не более трёх высказываний;
- выписывать множество всевозможных результатов (исходов) простейших случайных экспериментов;
- правильно употреблять термины «чаще», «реже», «случайно», «возможно», «невозможно» при формулировании различных высказываний;
- составлять алгоритмы решения простейших задач на переливания;
- составлять алгоритм поиска одной фальшивой монеты на чашечных весах без гирь (при количестве монет не более девяти);
- устанавливать, является ли данная кривая уникальной, и обводить её.

**Предметными результатами** изучения курса «Математика» в 4-м классе являются формирование следующих умений.

*1-й уровень (необходимый)*

*Учащиеся должны уметь:*

- использовать при решении различных задач название и последовательность чисел в натуральном ряду в пределах 1 000 000 (с какого числа начинается этот ряд, как образуется каждое следующее число в этом ряду);
- объяснять, как образуется каждая следующая счётная единица;
- использовать при решении различных задач названия и последовательность разрядов в записи числа;
- использовать при решении различных задач названия и последовательность первых трёх классов;
- рассказывать, сколько разрядов содержится в каждом классе;
- объяснять соотношение между разрядами;
- использовать при решении различных задач и обосновании своих действий знание о количестве разрядов, содержащихся в каждом классе;
- использовать при решении различных задач и обосновании своих действий знание о том, сколько единиц каждого класса содержится в записи числа;
- использовать при решении различных задач и обосновании своих действий знание о позиционности десятичной системы счисления;
- использовать при решении различных задач знание о единицах измерения величин (длина, масса, время, площадь), соотношении между ними;
- использовать при решении различных задач знание о функциональной связи между величинами (цена, количество, стоимость; скорость, время, расстояние; производительность труда, время работы, работа);
- выполнять устные вычисления (в пределах 1 000 000) в случаях, сводимых к вычислениям в пределах 100, и письменные вычисления в остальных случаях, выполнять проверку правильности вычислений;
- выполнять умножение и деление с 1 000;
- решать простые и составные задачи, раскрывающие смысл арифметических действий, отношения между числами и зависимость между группами величин (цена, количество, стоимость);



скорость, время, расстояние; производительность труда, время работы, работа);

- решать задачи, связанные с движением двух объектов: навстречу и в противоположных направлениях;

- решать задачи в 2–3 действия на все арифметические действия арифметическим способом (с опорой на схемы, таблицы, краткие записи и другие модели);

- осознанно создавать алгоритмы вычисления значений числовых выражений, содержащих до 3–4 действий (со скобками и без них), на основе знания правила о порядке выполнения действий и знания свойств арифметических действий и следовать этим алгоритмам, включая анализ и проверку своих действий;

- прочитать записанное с помощью букв простейшее выражение (сумму, разность, произведение, частное), когда один из компонентов действия остаётся постоянным и когда оба компонента являются переменными;

- осознанно пользоваться алгоритмом нахождения значения выражений с одной переменной при заданном значении переменных;

- использовать знание зависимости между компонентами и результатами действий сложения, вычитания, умножения, деления при решении уравнений вида:  $a \pm x = b$ ;  $x - a = b$ ;  $a \cdot x = b$ ;  $a : x = b$ ;  $x : a = b$ ;

- уметь сравнивать значения выражений, содержащих одно действие; понимать и объяснять, как изменяется результат сложения, вычитания, умножения и деления в зависимости от изменения одной из компонент.

- вычислять объём параллелепипеда (куба);

- вычислять площадь и периметр фигур, составленных из прямоугольников;

- выделять из множества треугольников прямоугольный и тупоугольный, равнобедренный и равносторонний треугольники;

- строить окружность по заданному радиусу;

- выделять из множества геометрических фигур плоские и объёмные фигуры;

- распознавать геометрические фигуры: точка, линия (прямая, кривая), отрезок, луч, ломаная, многоугольник и его элементы (вершины, стороны, углы), в том числе треугольник, прямоугольник (квадрат), угол, круг, окружность (центр, радиус), параллелепипед (куб) и его элементы (вершины, ребра, грани), пирамиду, шар, конус, цилиндр;

- находить среднее арифметическое двух чисел.

*2-й уровень (программный)*

*Учащиеся должны уметь:*

- использовать при решении различных задач и обосновании своих действий знание о названии и последовательности чисел в пределах 1 000 000 000.

*Учащиеся должны иметь представление* о том, как читать, записывать и сравнивать числа в пределах 1 000 000 000;

*Учащиеся должны уметь:*

- выполнять прикидку результатов арифметических действий при решении практических и предметных задач;

- осознанно создавать алгоритмы вычисления значений числовых выражений, содержащих до 6 действий (со скобками и без них), на основе знания правила о порядке выполнения действий и знания свойств арифметических действий и следовать этим алгоритмам, включая анализ и проверку своих действий;

- находить часть от числа, число по его части, узнавать, какую часть одно число составляет от другого;

- иметь представление о решении задач на части;

- понимать и объяснять решение задач, связанных с движением двух объектов: вдогонку и с отставанием;

- читать и строить вспомогательные модели к составным задачам;

- распознавать плоские геометрические фигуры при изменении их положения на плоскости;

- распознавать объёмные тела – параллелепипед (куб), пирамида, конус, цилиндр – при изменении их положения в пространстве;

- находить объём фигур, составленных из кубов и параллелепипедов;
- использовать заданные уравнения при решении текстовых задач;
- решать уравнения, в которых зависимость между компонентами и результатом действия необходимо применить несколько раз:  $a \cdot x \pm b = c$ ;  $(x \pm b) : c = d$ ;  $a \pm x \pm b = c$  и др.;
- читать информацию, записанную с помощью круговых диаграмм;
- решать простейшие задачи на принцип Дирихле;
- находить вероятности простейших случайных событий;
- находить среднее арифметическое нескольких чисел.

## VI. Содержание учебного предмета

В предлагаемом курсе математики выделяются несколько содержательных линий.

**1. Числа и операции над ними.** Понятие натурального числа является одним из центральных понятий начального курса математики. Формирование этого понятия осуществляется практически в течение всех лет обучения. Раскрывается это понятие на конкретной основе в результате практического оперирования конечными предметными множествами; в процессе счёта предметов, в процессе измерения величин. В результате раскрываются три подхода к построению математической модели понятия «число»: количественное число, порядковое число, число как мера величины.

В тесной связи с понятием числа формируется понятие о десятичной системе счисления. Раскрывается оно постепенно, в ходе изучения нумерации и арифметических операций над натуральными числами. При изучении нумерации деятельность учащихся направляется на осознание позиционного принципа десятичной системы счисления и на соотношение разрядных единиц.

Важное место в начальном курсе математики занимает понятие арифметической операции. Смысл каждой арифметической операции раскрывается на конкретной основе в процессе выполнения операций над группами предметов, вводится соответствующая символика и терминология. При изучении каждой операции рассматривается возможность её обращения.

Важное значение при изучении операций над числами имеет усвоение табличных случаев сложения и умножения. Чтобы обеспечить прочное овладение ими, необходимо, во-первых, своевременно создать у детей установку на запоминание, во-вторых, практически на каждом уроке организовать работу тренировочного характера. Задания, предлагаемые детям, должны отличаться разнообразием и способствовать включению в работу всех детей класса. Необходимо использовать приёмы, формы работы, способствующие поддержанию интереса детей, а также различные средства обратной связи.

В предлагаемом курсе изучаются некоторые основные законы математики и их практические приложения:

- коммутативный закон сложения и умножения;
- ассоциативный закон сложения и умножения;
- дистрибутивный закон умножения относительно сложения.

Все эти законы изучаются в связи с арифметическими операциями, рассматриваются на конкретном материале и направлены, главным образом, на формирование вычислительных навыков учащихся, на умение применять рациональные приёмы вычислений.

Следует отметить, что наиболее важное значение в курсе математики начальных классов имеют не только сами законы, но и их практические приложения. Главное – научить детей применять эти законы при выполнении устных и письменных вычислений, в ходе решения задач, при выполнении измерений. Для усвоения устных вычислительных приемов используются различные предметные и знаковые модели.

В соответствии с требованиями стандарта, при изучении математики в начальных классах у детей необходимо сформировать прочные осознанные вычислительные навыки, в некоторых случаях они должны быть доведены до автоматизма.

Значение вычислительных навыков состоит не только в том, что без них учащиеся не в состоянии овладеть содержанием всех последующих разделов школьного курса математики. Без них они не в состоянии овладеть содержанием и таких учебных дисциплин, как, например, физика и химия, в которых систематически используются различные вычисления.

Наряду с устными приёмами вычислений в программе большое значение уделяется обучению детей письменным приёмам вычислений. При ознакомлении с письменными приёмами важное значение придается алгоритмизации.

В программу курса введены понятия «целое» и «часть». Учащиеся усваивают разбиение на части множеств и величин, взаимосвязь между целым и частью. Это позволяет им осознать взаимосвязь между операциями сложения и вычитания, между компонентами и результатом действия, что, в свою очередь, станет основой формирования вычислительных навыков, обучения решению текстовых задач и уравнений.

Современный уровень развития науки и техники требует включения в обучение школьников знакомство с моделями и основами моделирования, а также формирования у них навыков алгоритмического мышления. Без применения моделей и моделирования невозможно эффективное изучение исследуемых объектов в различных сферах человеческой деятельности, а правильное и чёткое выполнение определённой последовательности действий требует от специалистов многих профессий владения навыками алгоритмического мышления. Разработка и использование станков-автоматов, компьютеров, экспертных систем, долгосрочных прогнозов – вот неполный перечень применения знаний основ моделирования и алгоритмизации. Поэтому формирование у младших школьников алгоритмического мышления, умений построения простейших алгоритмов и моделей – одна из важнейших задач современной общеобразовательной школы.

Обучение школьников умению «видеть» алгоритмы и осознавать алгоритмическую сущность тех действий, которые они выполняют, начинается с простейших алгоритмов, доступных и понятных им (алгоритмы пользования бытовыми приборами, приготовления различных блюд, переход улицы и т.п.). В начальном курсе математики алгоритмы представлены в виде правил, последовательности действий и т.п. Например, при изучении арифметических операций над многозначными числами учащиеся пользуются правилами сложения, умножения, вычитания и деления многозначных чисел, при изучении дробей – правилами сравнения дробей и т.д. Программа позволяет обеспечить на всех этапах обучения высокую алгоритмическую подготовку учащихся.

**2. Величины и их измерение.** Величина также является одним из основных понятий начального курса математики. В процессе изучения математики у детей необходимо сформировать представление о каждой из изучаемых величин (длина, масса, время, площадь, объем и др.) как о некотором свойстве предметов и явлений окружающей нас жизни, а также умение выполнять измерение величин.

Формирование представления о каждой из включённых в программу величин и способах её измерения имеет свои особенности. Однако можно выделить общие положения, общие этапы, которые имеют место при изучении каждой из величин в начальных классах:

- 1) выясняются и уточняются представления детей о данной величине (жизненный опыт ребёнка);
- 2) проводится сравнение однородных величин (визуально, с помощью ощущений, непосредственным сравнением с использованием различных условных мерок и без них);
- 3) проводится знакомство с единицей измерения данной величины и с измерительным прибором;
- 4) формируются измерительные умения и навыки;
- 5) выполняется сложение и вычитание значений однородных величин, выраженных в единицах одного наименования (в ходе решения задач);
- 6) проводится знакомство с новыми единицами измерения величины;
- 7) выполняется сложение и вычитание значений величины, выраженных в единицах двух наименований;
- 8) выполняется умножение и деление величины на отвлечённое число. При изучении величин имеются особенности и в организации деятельности учащихся.

Важное место занимают средства наглядности как демонстрационные, так и индивидуальные, сочетание различных форм обучения на уроке (коллективных, групповых и индивидуальных).

Немаловажное значение имеют удачно выбранные методы обучения, среди которых группа практических методов и практических работ занимает особое место. Широкие возможности создаются здесь и для использования проблемных ситуаций.

В ходе формирования у учащихся представления о величинах создаются возможности для пропедевтики понятия функциональной зависимости. Основной упор при формировании представления о функциональной зависимости делается на раскрытие закономерностей того, как изменение одной

величины влияет на изменение другой, связанной с ней величины. Эта взаимосвязь может быть представлена в различных видах: рисунком, графиком, схемой, таблицей, диаграммой, формулой, правилом.

**3. Текстовые задачи.** В начальном курсе математики особое место отводится простым (опорным) задачам. Умение решать такие задачи – фундамент, на котором строится работа с более сложными задачами.

В ходе решения опорных задач учащиеся усваивают смысл арифметических действий, связь между компонентами и результатами действий, зависимость между величинами и другие вопросы.

Работа с текстовыми задачами является очень важным и вместе с тем весьма трудным для детей разделом математического образования. Процесс решения задачи является многоэтапным: он включает в себя перевод словесного, текста на язык математики (построение математической модели), математическое решение, а затем анализ полученных результатов. Работе с текстовыми задачами следует уделить достаточно много времени, обращая внимание детей на поиск и сравнение различных способов решения задачи, построение математических моделей, грамотность изложения собственных рассуждений при решении задач.

Учащихся следует знакомить с различными методами решения текстовых задач: арифметическим, алгебраическим, геометрическим, логическим и практическим; с различными видами математических моделей, лежащих в основе каждого метода; а также с различными способами решения в рамках выбранного метода.

Решение текстовых задач даёт богатый материал для развития и воспитания учащихся.

Краткие записи условий текстовых задач – примеры моделей, используемых в начальном курсе математики. Метод математического моделирования позволяет научить школьников: а) анализу (на этапе восприятия задачи и выбора пути реализации решения); б) установлению взаимосвязей между объектами задачи, построению наиболее целесообразной схемы решения; в) интерпретации полученного решения для исходной задачи; г) составлению задач по готовым моделям и др.

**4. Элементы геометрии.** Изучение геометрического материала служит двум основным целям: формированию у учащихся пространственных представлений и ознакомлению с геометрическими величинами (длиной, площадью, объёмом).

Наряду с этим одной из важных целей работы с геометрическим материалом является использование его в качестве одного из средств наглядности при рассмотрении некоторых арифметических фактов. Кроме этого, предполагается установление связи между арифметикой и геометрией на начальном этапе обучения математике для расширения сферы применения приобретённых детьми арифметических знаний, умений и навыков.

Геометрический материал изучается в течение всех лет обучения в начальных классах, начиная с первых уроков.

В изучении геометрического материала просматриваются два направления:

- 1) формирование представлений о геометрических фигурах;
- 2) формирование некоторых практических умений, связанных с построением геометрических фигур и измерениями.

Геометрический материал распределён по годам обучения и по урокам так, что при изучении он включается отдельными частями, которые определены программой и соответствующим учебником.

Преимущественно уроки математики следует строить так, чтобы главную часть их составлял арифметический материал, а геометрический материал входил бы составной частью. Это создает большие возможности для осуществления связи геометрических и других знаний, а также позволяет вносить определённое разнообразие в учебную деятельность на уроках математики, что очень важно для детей этого возраста, а кроме того, содействует повышению эффективности обучения.

Программа предусматривает формирование у школьников представлений о различных геометрических фигурах и их свойствах: точке, линиях (кривой, прямой, ломаной), отрезке, многоугольниках различных видов и их элементах, окружности, круге и др.

Учитель должен стремиться к усвоению детьми названий изучаемых геометрических фигур и их основных свойств, а также сформировать умение выполнять их построение на клетчатой бумаге.

Отмечая особенности изучения геометрических фигур, следует обратить внимание на то обстоятельство, что свойства всех изучаемых фигур выявляются экспериментальным путём в ходе выполнения соответствующих упражнений.

Важную роль при этом играет выбор методов обучения. Значительное место при изучении геометрических фигур и их свойств должна занимать группа практических методов, и особенно практические работы.

Систематически должны проводиться такие виды работ, как изготовление геометрических фигур из бумаги, палочек, пластилина, их вырезание, моделирование и др. При этом важно учить детей различать существенные и несущественные признаки фигур. Большое внимание при этом следует уделить использованию приёма сопоставления и противопоставления геометрических фигур.

Предложенные в учебнике упражнения, в ходе выполнения которых происходит формирование представлений о геометрических фигурах, можно охарактеризовать как задания:

- в которых геометрические фигуры используются как объекты для пересчитывания;
- на классификацию фигур;
- на выявление геометрической формы реальных объектов или их частей;
- на построение геометрических фигур;
- на разбиение фигуры на части и составление её из других фигур;
- на формирование умения читать геометрические чертежи;
- вычислительного характера (сумма длин сторон многоугольника и др.).

Знакомству с геометрическими фигурами и их свойствами способствуют и простейшие задачи на построение. В ходе их выполнения необходимо учить детей пользоваться чертёжными инструментами, формировать у них чертёжные навыки. Здесь надо предъявлять к учащимся требования не меньшие, чем при формировании навыков письма и счёта.

**5. Элементы алгебры.** В курсе математики для начальных классов формируются некоторые понятия, связанные с алгеброй. Это понятия выражения, равенства, неравенства (числового и буквенного), уравнения и формулы. Суть этих понятий раскрывается на конкретной основе, изучение их увязывается с изучением арифметического материала. У учащихся формируются умения правильно пользоваться математической терминологией и символикой.

**6. Элементы стохастики.** Наша жизнь состоит из явлений стохастического характера. Поэтому современному человеку необходимо иметь представление об основных методах анализа данных и вероятностных закономерностях, играющих важную роль в науке, технике и экономике. В этой связи элементы комбинаторики, теории вероятностей и математической статистики входят в школьный курс математики в виде одной из сквозных содержательно-методических линий, которая даёт возможность накопить определённый запас представлений о статистическом характере окружающих явлений и об их свойствах.

В начальной школе стохастика представлена в виде элементов комбинаторики, теории графов, наглядной и описательной статистики, начальных понятий теории вероятностей. С их изучением тесно связано формирование у младших школьников отдельных комбинаторных способностей, вероятностных понятий («чаще», «реже», «невозможно», «возможно» и др.), начал статистической культуры.

Базу для решения вероятностных задач создают комбинаторные задачи. Использование комбинаторных задач позволяет расширить знания детей о задаче, познакомить их с новым способом решения задач; формирует умение принимать решения, оптимальные в данном случае; развивает элементы творческой деятельности.

Комбинаторные задачи, предлагаемые в начальных классах, как правило, носят практическую направленность и основаны на реальном сюжете. Это вызвано в первую очередь психологическими особенностями младших школьников, их слабыми способностями к абстрактному мышлению. В этой связи система упражнений строится таким образом, чтобы обеспечить постепенный переход от манипуляции с предметами к действиям в уме.

Такое содержание учебного материала способствует развитию внутрипредметных и межпредметных связей (в частности, математики и естествознания), позволяет осуществлять прикладную направленность курса, раскрывает роль современной математики в познании окружающей действительности, формирует мировоззрение. Человеку, не понявшему вероятностных идей в раннем

детстве, в более позднем возрасте они даются нелегко, так как многое в теории вероятностей кажется противоречащим жизненному опыту, а с возрастом опыт набирается и приобретает статус безусловности. Поэтому очень важно формировать стохастическую культуру, развивать вероятностную интуицию и комбинаторные способности детей в раннем возрасте.

**7. Нестандартные и занимательные задачи.** В настоящее время одной из тенденций улучшения качества образования становится ориентация на развитие творческого потенциала личности ученика на всех этапах обучения в школе, на развитие его творческого мышления, на умение использовать эвристические методы в процессе открытия нового и поиска выхода из различных нестандартных ситуаций и положений.

Математика – это орудие для размышления, в её арсенале имеется большое количество задач, которые на протяжении тысячелетий способствовали формированию мышления людей, умению решать нестандартные задачи, с честью выходить из затруднительных положений.

К тому же воспитание интереса младших школьников к математике, развитие их математических способностей невозможно без использования в учебном процессе задач на сообразительность, задачку, математических фокусов, числовых головоломок, арифметических ребусов и лабиринтов, дидактических игр, стихов, задач-сказок, загадок и т.п.

Начиная с первого класса, при решении такого рода задач, как и других, предлагаемых в курсе математики, школьников необходимо учить применять теоретические сведения для обоснования рассуждений в ходе их решения; правильно проводить логические рассуждения; формулировать утверждение, обратное данному; проводить несложные классификации, приводить примеры и контрпримеры.

В основу построения программы положен принцип построения содержания предмета «по спирали». Многие математические понятия и методы не могут быть восприняты учащимися сразу. Необходим долгий и трудный путь к их осознанному пониманию. Процесс формирования математических понятий должен проходить в своём развитии несколько ступеней, стадий, уровней.

Сложность содержания материала, недостаточная подготовленность учащихся к его осмыслению приводят к необходимости растягивания процесса его изучения во времени и отказа от линейного пути его изучения.

Построение содержания предмета «по спирали» позволяет к концу обучения в школе постепенно перейти от наглядного к формально-логическому изложению, от наблюдений и экспериментов – к точным формулировкам и доказательствам.

Материал излагается так, что при дальнейшем изучении происходит развитие имеющихся знаний учащегося, их перевод на более высокий уровень усвоения, но не происходит отрицания того, что учащийся знает.

### 1-й класс

(4 часа в неделю, всего – 132 ч)

#### **Общие понятия.**

*Признаки предметов.*

Свойства (признаки) предметов: цвет, форма, размер, назначение, материал, общее название.

Выделение предметов из группы по заданным свойствам, сравнение предметов, разбиение предметов на группы (классы) в соответствии с указанными свойствами.

*Отношения.*

Сравнение групп предметов. Графы и их применение. Равно, не равно, столько же.

#### **Числа и операции над ними.**

*Числа от 1 до 10.*

Числа от 1 до 9. Натуральное число как результат счёта и мера величины. Реальные и идеальные модели понятия «однозначное число». Арабские и римские цифры.

Состав чисел от 2 до 9. Сравнение чисел, запись отношений между числами. Числовые равенства, неравенства. Последовательность чисел. Получение числа прибавлением 1 к предыдущему числу, вычитанием 1 из числа, непосредственно следующего за ним при счёте.

Ноль. Число 10. Состав числа 10.

*Числа от 1 до 20.*

Устная и письменная нумерация чисел от 1 до 20. Десяток. Образование и название чисел от 1 до 20. Модели чисел.

Чтение и запись чисел. Разряд десятков и разряд единиц, их место в записи чисел.

Сравнение чисел, их последовательность. Представление числа в виде суммы разрядных слагаемых.

*Сложение и вычитание в пределах десяти.*

Объединение групп предметов в целое (сложение). Удаление группы предметов (части) из целого (вычитание). Связь между сложением и вычитанием на основании представлений о целом и частях. Соотношение целого и частей.

Сложение и вычитание чисел в пределах 10. Компоненты сложения и вычитания. Изменение результатов сложения и вычитания в зависимости от изменения компонент. Взаимосвязь операций сложения и вычитания.

Переместительное свойство сложения. Приёмы сложения и вычитания.

Табличные случаи сложения однозначных чисел. Соответствующие случаи вычитания.

Понятия «увеличить на ...», «уменьшить на ...», «больше на ...», «меньше на ...».

*Сложение и вычитание чисел в пределах 20.*

Алгоритмы сложения и вычитания однозначных чисел с переходом через разряд. Табличные случаи сложения и вычитания чисел в пределах 20. (Состав чисел от 11 до 19.)

### **Величины и их измерение.**

Величины: длина, масса, объём и их измерение. Общие свойства величин.

Единицы измерения величин: сантиметр, дециметр, килограмм, литр. Сравнение, сложение и вычитание именованных чисел. Аналогия десятичной системы мер длины (1 см, 1 дм) и десятичной системы записи двузначных чисел.

### **Текстовые задачи.**

Задача, её структура. Простые и составные текстовые задачи:

- а) раскрывающие смысл действий сложения и вычитания;
- б) задачи, при решении которых используются понятия «увеличить на ...», «уменьшить на ...»;
- в) задачи на разностное сравнение.

### **Элементы геометрии.**

Ориентация в пространстве и на плоскости: «над», «под», «выше», «ниже», «между», «слева», «справа», «посередине» и др. Точка. Линии: прямая, кривая незамкнутая, кривая замкнутая. Луч. Отрезок. Ломаная. Углы: прямые и не прямые. Многоугольники как замкнутые ломаные: треугольник, четырёхугольник, прямоугольник, квадрат. Круг, овал. Модели простейших геометрических фигур.

Различные виды классификаций геометрических фигур.

Вычисление длины ломаной как суммы длин её звеньев.

Вычисление суммы длин сторон прямоугольника и квадрата без использования термина «периметр».

### **Элементы алгебры.**

Равенства, неравенства, знаки « $=$ », « $>$ »; « $<$ ». Числовые выражения. Чтение, запись, нахождение значений выражений. Порядок выполнения действий в выражениях, содержащих два и более действий. Сравнение значений выражений вида  $a + 5$  и  $a + 6$ ;  $a - 5$  и  $a - 6$ . Равенство и неравенство.

Уравнения вида  $a \pm x = b$ ;  $x - a = b$ .

### **Элементы стохастики.**

Таблицы. Строки и столбцы. Начальные представления о графах. Понятие о взаимно однозначном соответствии.

\*Задачи на расположение и выбор (перестановку) предметов<sup>19</sup>.

### **Занимательные и нестандартные задачи.**

Числовые головоломки, арифметические ребусы. Логические задачи на поиск закономерности и классификацию.

\*Арифметические лабиринты, математические фокусы. Задачи на разрезание и составление фигур. Задачи с палочками.

<sup>19</sup>

Здесь и далее вопросы, отмеченные «\*», рассматриваются пропедевтически.

**Итоговое повторение.****2-й класс  
(4 часа в неделю, всего – 136 ч)****Числа и операции над ними.***Числа от 1 до 100.*

Десяток. Счёт десятками. Образование и название двузначных чисел. Модели двузначных чисел. Чтение и запись чисел. Сравнение двузначных чисел, их последовательность. Представление двузначного числа в виде суммы разрядных слагаемых.

Устная и письменная нумерация двузначных чисел. Разряд десятков и разряд единиц, их место в записи чисел.

*Сложение и вычитание чисел.*

Операции сложения и вычитания. Взаимосвязь операций сложения и вычитания.

Прямая и обратная операция.

Изменение результатов сложения и вычитания в зависимости от изменения компонент. Свойства сложения и вычитания. Приёмы рациональных вычислений.

Сложение и вычитание двузначных чисел, оканчивающихся нулями.

Устные и письменные приёмы сложения и вычитания чисел в пределах 100.

Алгоритмы сложения и вычитания.

*Умножение и деление чисел.*

Нахождение суммы нескольких одинаковых слагаемых и представление числа в виде суммы одинаковых слагаемых. Операция умножения. Переместительное свойство умножения.

Операция деления. Взаимосвязь операций умножения и деления. Таблица умножения и деления однозначных чисел.

Частные случаи умножения и деления с 0 и 1. Невозможность деления на 0. Понятия «увеличить в ...», «уменьшить в ...», «больше в ...», «меньше в ...». Умножение и деление чисел на 10. Линейные и разветвляющиеся алгоритмы. Задание алгоритмов словесно и с помощью блок-схем.

**Величины и их измерение.**

Длина. Единица измерения длины – метр. Соотношения между единицами измерения длины.

Перевод именованных чисел в заданные единицы (раздробление и превращение).

Сравнение, сложение и вычитание именованных чисел. Умножение и деление именованных чисел на отвлеченное число.

Периметр многоугольника. Формулы периметра квадрата и прямоугольника.

Представление о площади фигуры и её измерение. Площадь прямоугольника и квадрата. Единицы площади: см<sup>2</sup>, дм<sup>2</sup>.

Цена, количество и стоимость товара.

Время. Единица времени – час.

**Текстовые задачи.**

Простые и составные текстовые задачи, при решении которых используется:

а) смысл действий сложения, вычитания, умножения и деления;

б) понятия «увеличить в (на)...»; «уменьшить в (на)...»;

в) разностное и кратное сравнение;

г) прямая и обратная пропорциональность.

Моделирование задач. Задачи с альтернативным условием.

**Элементы геометрии.**

Плоскость. Плоские и объёмные фигуры. Обозначение геометрических фигур буквами.

Острые и тупые углы.

Составление плоских фигур из частей. Деление плоских фигур на части.

Окружность. Круг. Вычерчивание окружностей с помощью циркуля и вырезание кругов. Радиус окружности.

**Элементы алгебры.**



Переменная. Выражения с переменной. Нахождение значений выражений вида  $a \pm 5$ ;  $4 - a$ ;  $a : 2$ ;  $a \cdot 4$ ;  $6 : a$  при заданных числовых значениях переменной. Сравнение значений выражений вида  $a \cdot 2$  и  $a \cdot 3$ ;  $a : 2$  и  $a : 3$ .

Использование скобок для обозначения последовательности действий. Порядок действий в выражениях, содержащих два и более действия со скобками и без них.

Решение уравнений вида  $a \pm x = b$ ;  $x - a = b$ ;  $a - x = b$ ;  $a : x = b$ ;  $x : a = b$ .

#### **Элементы стохастики.**

Решение комбинаторных задач с помощью таблиц и графов. Чтение информации, заданной с помощью линейных диаграмм.

Первоначальные представления о сборе и накоплении данных. Запись данных, содержащихся в тексте, в таблицу.

\*Понятие о случайном эксперименте. Понятия «чаще», «реже», «возможно», «невозможно», «случайно».

#### **Занимательные и нестандартные задачи.**

Высказывания. Истинные и ложные высказывания. Логические задачи. Арифметические лабиринты, магические фигуры, математические фокусы.

Задачи на разрезание и составление фигур. Задачи с палочками.

\*Уникурсальные кривые.

#### **Итоговое повторение.**

### **3-й класс**

**(4 часа в неделю, всего – 136 ч)**

#### **Числа и операции над ними.**

*Числа от 1 до 1 000.*

Сотня. Счёт сотнями. Тысяча. Трёхзначные числа. Разряд сотен, десятков, единиц. Разрядные слагаемые. Чтение и запись трёхзначных чисел. Последовательность чисел. Сравнение чисел.

*Дробные числа.*

Доли. Сравнение долей, нахождение доли числа. Нахождение числа по доле.

*Сложение и вычитание чисел.*

Операции сложения и вычитания над числами в пределах 1 000. Устное сложение и вычитание чисел в случаях, сводимых к действиям в пределах 100. Письменные приёмы сложения и вычитания трёхзначных чисел.

*Умножение и деление чисел в пределах 100.*

Операции умножения и деления над числами в пределах 100. Распределительное свойство умножения и деления относительно суммы (умножение и деление суммы на число). Сочетательное свойство умножения. Использование свойств умножения и деления для рационализации вычислений. Внетабличное умножение и деление. Деление с остатком. Проверка деления с остатком. Изменение результатов умножения и деления в зависимости от изменения компонент. Операции умножения и деления над числами в пределах 1000. Устное умножение и деление чисел в случаях, сводимых к действиям в пределах 100; умножение и деление на 100. Письменные приёмы умножения трёхзначного числа на однозначное. Запись умножения «в столбик». Письменные приёмы деления трёхзначных чисел на однозначное. Запись деления «уголком».

#### **Величины и их измерение.**

Объём. Единицы объёма:  $1 \text{ см}^3$ ,  $1 \text{ дм}^3$ ,  $1 \text{ м}^3$ . Соотношения между единицами измерения объёма. Формулы объёма прямоугольного параллелепипеда (куба).

Время. Единицы измерения времени: секунда, минута, час, сутки, неделя, месяц, год. Соотношения между единицами измерения времени. Календарь.

Длина. Единицы длины: 1 мм, 1 км. Соотношения между единицами измерения длины.

Масса. Единица измерения массы: центнер. Соотношения между единицами измерения массы.

Скорость, расстояние. Зависимость между величинами: скорость, время, расстояние.

#### **Текстовые задачи.**

Решение простых и составных текстовых задач.

Пропедевтика функциональной зависимости при решении задач с пропорциональными величинами. Решение простых задач на движение. Моделирование задач.

Задачи с альтернативным условием.

### **Элементы геометрии.**

Куб, прямоугольный параллелепипед. Их элементы. Отпечатки объёмных фигур на плоскости.

Виды треугольников: прямоугольный, остроугольный, тупоугольный; равносторонний, равнобедренный, разносторонний.

Изменение положения плоских фигур на плоскости.

### **Элементы алгебры.**

Выражения с двумя переменными. Нахождение значений выражений вида  $a \pm b$ ;  $a \cdot b$ ;  $a : b$ .

Неравенства с одной переменной. Решение подбором неравенств с одной переменной вида:  $a \pm x < b$ ;  $a \pm x > b$ .

Решение уравнений вида:  $x \pm a = c \pm b$ ;  $a - x = c \pm b$ ;  $x \pm a = c \cdot b$ ;  $a - x = c : b$ ;  $x : a = c \pm b$ ;  $a \cdot x = c \pm b$ ;  $a : x = c \cdot b$  и т.д.

Прямая пропорциональность. Обратная пропорциональность.

Использование уравнений при решении текстовых задач.

### **Элементы стохастики.**

Решение комбинаторных задач с помощью таблиц и графов. Упорядоченный перебор вариантов. Дерево выбора.

Случайные эксперименты. Запись результатов случайного эксперимента. Понятие о частоте события в серии одинаковых случайных экспериментов.

Понятия «чаще», «реже», «невозможно», «возможно», «случайно».

Первоначальное представление о сборе и обработке статистической информации.

Чтение информации, заданной с помощью линейных и столбчатых диаграмм, таблиц, графов. Построение простейших линейных диаграмм по содержащейся в таблице информации.

\*Круговые диаграммы.

### **Занимательные и нестандартные задачи.**

Универсальные кривые.

Логические задачи. Решение логических задач с помощью таблиц и графов.

Множество, элемент множества, подмножество, пересечение множеств, объединение множеств, высказывания с кванторами общности и существования.

Затруднительные положения: задачи на переправы, переливания, взвешивания.

\*Задачи на принцип Дирихле.

### **Итоговое повторение.**

## **4-й класс**

**(4 часа в неделю, всего – 136 ч)**

### **Числа и операции над ними.**

*Дробные числа.*

Дроби. Сравнение дробей. Нахождение части числа. Нахождение числа по его части.

Какую часть одно число составляет от другого.

Сложение дробей с одинаковыми знаменателями. Вычитание дробей с одинаковыми знаменателями.

*Числа от 1 до 1 000 000.*

Числа от 1 до 1 000 000. Чтение и запись чисел. Класс единиц и класс тысяч. I, II, III разряды в классе единиц и в классе тысяч. Представление числа в виде суммы его разрядных слагаемых. Сравнение чисел.

*Числа от 1 до 1 000 000 000.*

Устная и письменная нумерация многозначных чисел.

Числовой луч. Движение по числовому лучу. Расположение на числовом луче точек с заданными координатами, определение координат заданных точек.

Точные и приближенные значения величин. Округление чисел, использование округления в практической деятельности.

*Сложение и вычитание чисел.*

Операции сложения и вычитания над числами в пределах от 1 до 1 000 000. Приёмы рациональных вычислений.

*Умножение и деление чисел.*

Умножение и деление чисел на 10, 100, 1 000.

Умножение и деление чисел, оканчивающихся нулями. Устное умножение и деление чисел на однозначное число в случаях, сводимых к действиям в пределах 100.

Письменное умножение и деление на однозначное число.

Умножение и деление на двузначное и трёхзначное число.

**Величины и их измерение.**

Оценка площади. Приближённое вычисление площадей. Площади составных фигур. Новые единицы площади: мм<sup>2</sup>, км<sup>2</sup>, гектар, ар (сотка). Площадь прямоугольного треугольника.

Работа, производительность труда, время работы.

Функциональные зависимости между группами величин: скорость, время, расстояние; цена, количество, стоимость; производительность труда, время работы, работа. Формулы, выражающие эти зависимости.

**Текстовые задачи.**

Одновременное движение по числовому лучу. Встречное движение и движение в противоположном направлении. Движение вдогонку. Движение с отставанием. Задачи с альтернативным условием.

**Элементы геометрии.**

Изменение положения объемных фигур в пространстве.

Объёмные фигуры, составленные из кубов и параллелепипедов.

Прямоугольная система координат на плоскости. Соответствие между точками на плоскости и упорядоченными парами чисел.

**Элементы алгебры.**

Вычисление значений числовых выражений, содержащих до шести действий (со скобками и без них), на основе знания правила о порядке выполнения действий и знания свойств арифметических действий. Использование уравнений при решении текстовых задач.

**Элементы стохастики.**

Сбор и обработка статистической информации о явлениях окружающей действительности. Опросы общественного мнения как сбор и обработка статистической информации.

Понятие о вероятности случайного события.

Стохастические игры. Справедливые и несправедливые игры.

Понятие среднего арифметического нескольких чисел. Задачи на нахождение среднего арифметического.

Круговые диаграммы. Чтение информации, содержащейся в круговой диаграмме.

**Занимательные и нестандартные задачи.**

Принцип Дирихле.

Математические игры.

**Итоговое повторение.**

## **VII. Тематическое планирование и основные виды деятельности учащихся**

*Раздел «Тематическое планирование» представлен четырьмя вариантами: базовым вариантом и тремя вариантами с расширенным изучением отдельных разделов курса.* Эти три варианта углубляют интеграцию курса математики с другими учебными предметами, в том числе и с такой образовательной областью, как *информатика*. Структура тематического планирования представлена в табличной форме.

При этом *первые три варианта* даются по курсу «Математика» и *обеспечены учебником «Математика» для 1–4 класса (авторы Демидова Т.Е., Козлова С.А., Тонких А.П.)*, рабочей

тетрадь для первого класса (авторы Демидова Т.Е., Козлова С.А., Тонких А.П.), дидактическими материалами для 1–4 классов (авторы Козлова С.А., Гераськин В.Н., Рубин А.Г. и др.), сборниками самостоятельных и контрольных работ (авторы Козлова С.А., Рубин А.Г.), методическими рекомендациями (авторы Козлова С.А., Рубин А.Г., Горячев А.В.), сборниками наглядных пособий (автор Козлова С.А.).

**Четвёртый вариант** даётся по курсу «*Математика и информатика*» и *обеспечен учебником «Математика» для 1–4 класса (авторы Демидова Т.Е., Козлова С.А., Тонких А.П.) и учебником «Информатика в играх и задачах» для 1–4 класса (авторы Горячев А.В. и др.)*, а также рабочей тетрадью для первого класса (авторы Демидова Т.Е., Козлова С.А., Тонких А.П.), дидактическими материалами для 1–4 классов (авторы Козлова С.А., Гераськин В.Н., Рубин А.Г. и др.), сборниками самостоятельных и контрольных работ (авторы Козлова С.А., Рубин А.Г.), методическими рекомендациями (авторы Козлова С.А., Рубин А.Г., Горячев А.В.).

**Первый вариант** планирования не только обеспечивает достаточную для продолжения образования предметную подготовку, но и расширяет представления обучающегося о математических отношениях и закономерностях окружающего мира, расширяет его эрудицию, воспитывает математическую культуру, позволяет развивать пространственное воображение и конструкторские умения школьника (линия «Элементы геометрии»). В нём также широко представлен раздел, посвящённый работе с данными (линия «Элементы стохастики»), а также раздел, посвящённый развитию логического и творческого мышления учащихся, математической интуиции (линия «Занимательные и нестандартные задачи»).

**Требования к современному образовательному результату предполагают формирование у учащихся универсальных учебных действий** (познавательных, регулятивных, коммуникативных), позволяющих достигать **предметных** и **метапредметных** результатов. Развитие этих умений в полном объёме предполагает работу с содержанием предлагаемого курса математики на основе технологий и методик, описанных в методических рекомендациях.

**Тематическое планирование отражает только структуру содержания** и ориентировано прежде всего на развитие **познавательных универсальных учебных действий, что обусловлено спецификой самого предмета**. Эти действия включают:

- самостоятельное выделение и формулирование познавательной цели;
- поиск и выделение необходимой информации; применение методов информационного поиска, в том числе с помощью компьютерных средств;
- структурирование знаний;
- осознанное и произвольное построение речевого высказывания в устной и письменной форме;
- выбор наиболее эффективных способов решения задач в зависимости от конкретных условий;
- рефлексия способов и условий действия, контроль и оценка процесса и результатов деятельности;
- смысловое чтение как осмысление цели чтения и выбор вида чтения в зависимости от цели; извлечение необходимой информации из прослушанных текстов различных жанров; определение основной и второстепенной информации; свободная ориентация и восприятие текстов художественного, научного, публицистического и официально-делового стилей; понимание и адекватная оценка языка средств массовой информации;
- постановка и формулирование проблемы, самостоятельное создание алгоритмов деятельности при решении проблем творческого и поискового характера.
- моделирование – преобразование объекта из чувственной формы в модель, где выделены существенные характеристики объекта (пространственно-графическая или знаково-символическая);
- преобразование модели с целью выявления общих законов, определяющих данную предметную область;
- анализ объектов с целью выделения признаков (существенных, несущественных);
- синтез – составление целого из частей, в том числе самостоятельное достраивание с восполнением недостающих компонентов;
- выбор оснований и критериев для сравнения, сериации, классификации объектов;
- подведение под понятие, выведение следствий;
- установление причинно-следственных связей, представление цепочек объектов и явлений;

- построение логической цепочки рассуждений, анализ истинности утверждений;
- доказательство;
- выдвижение гипотез и их обоснование;
- формулирование проблемы;
- самостоятельное создание способов решения проблем творческого и поискового характера.

Выбрав планирование по первому варианту и работая только с содержанием курса, педагог сможет в полной мере организовать свою работу во всех заявленных выше направлениях.

**Выбор первого варианта планирования** предлагаемого курса математики *с учётом использования технологий, описанных в методических рекомендациях к учебникам, предполагает равномерно распределённую работу по формированию универсальных учебных действий во всём их объёме.*

**Второй вариант** планирования предполагает усиление геометрической направленности курса математики и способствует более углублённому рассмотрению вопросов, связанных с геометрией. В процессе изучения курса предоставляется больше времени для развития пространственного воображения и конструкторских умений школьников, работы с геометрическим моделированием (объединение и разбиение фигур), развития математической речи на основе построения математических рассуждений, связанных с анализом чертежей и т.д.

Требования к современному образовательному результату предполагают специально организованную педагогическую работу по развитию универсальных учебных умений, составной частью которых являются интеллектуальные умения, основанные на развитии таких мыслительных операций, как анализ, синтез, аналогия и т.д.

Расширение и углубление работы по формированию этих умений позволяют сделать более эффективной работу с собственно математическим содержанием предлагаемого курса в начальной школе и закладывают глубокую пропедевтическую основу для овладения в дальнейшем планиметрией и стереометрией.

**Выбор второго варианта** планирования предлагаемого курса математики, как и первый, также *предполагает равномерно распределённую работу по формированию универсальных учебных действий с углублением в области формирования предметных умений.*

**Третий вариант** планирования в большей степени, чем остальные, ориентирован на развитие у обучающихся умения работать с информацией. В нём даётся больше времени на работу с данными, развитие умения обнаруживать и интерпретировать информацию по заданному плану (алгоритму), работу по сбору, анализу и представлению информации (в виде сплошных и несплошных текстов, математических моделей и т.д.), переработке информации из одних форм в другие (из текста в таблицу, в схему, в диаграмму, из диаграммы, таблицы, схемы в текст и т.д.).

Требования к современному образовательному результату предполагают развитие у учащихся **информационной культуры**. Объём информации, которую каждому из нас приходится перерабатывать, стремительно возрастает. Это справочники, меню телефонов, инструкции стиральных машин и т.д. Работа с ними требует специальных (общеучебных) умений.

**Выбор третьего варианта планирования** предлагаемого курса математики *предполагает дополнительную систематизацию и расширение работы по формированию общеучебных универсальных действий (см. выше).*

**Четвёртый вариант** планирования (курс «Математика и информатика») в большей степени, чем остальные, ориентирован на развитие у учащихся логического и алгоритмического мышления. В нём даётся больше времени на развитие умений сравнивать, анализировать, обобщать, абстрагировать, видеть структурные, иерархические и причинно-следственные связи. Эти умения являются интеллектуальной основой для понимания логики работы компьютеров, логики оперирования информационными моделями: однозначными описаниями предметов, действий и рассуждений.

Кроме того, расширение и углубление работы по формированию этих умений позволяют сделать более эффективной работу с собственно математическим содержанием предлагаемого курса и другими предметными курсами начальной школы.

*Выбор четвёртого варианта планирования предлагаемого курса математики предполагает дополнительную систематизацию и расширение работы по формированию логических универсальных действий (см. выше).*

### Тематическое планирование курса «Математика»

#### I вариант

(4 ч в неделю; всего 540 ч)

Тематическое планирование	Основные виды учебной деятельности учащихся
<p><b>Числа и действия над ними</b> <b>(210 ч)</b></p>	<p><b><u>Сравнивать</u> числа по классам и разрядам.</b>  <u>Исследовать</u> ситуации, требующие сравнения чисел, их упорядочения.  <u>Группировать</u> числа по заданному или самостоятельно установленному правилу.  <u>Описывать</u> явления и события с использованием чисел.  <u>Моделировать</u> ситуации, иллюстрирующие арифметическое действие и ход его выполнения.  <u>Использовать</u> математическую терминологию при записи и выполнении арифметического действия (сложения, вычитания, умножения, деления).  <u>Сравнивать</u> разные способы вычислений, выбирая удобный.  <u>Прогнозировать</u> результат вычислений.          Пошагово <u>контролировать</u> правильность и полноту выполнения алгоритма арифметического действия.  <u>Использовать</u> различные приёмы проверки правильности нахождения значения числового выражения (с опорой на правила установления порядка действий, алгоритмы выполнения арифметических действий, прикидку результата).</p>
<p><b>Величины и их измерение (40 ч)</b></p>	<p><b><u>Исследовать</u> ситуации, требующие сравнения величин, их упорядочения.</b>  <u>Переходить</u> от одних единиц измерения к другим.  <u>Группировать</u> величины по заданному или самостоятельно установленному правилу.  <u>Описывать</u> явления и события с использованием величин.  <u>Разрешать</u> житейские ситуации, требующие умения находить геометрические величины (планировка, разметка).  <u>Находить</u> геометрические величины разными способами.</p>
<p><b>Текстовые задачи (110 ч)</b></p>	<p><b><u>Моделировать</u> изученные зависимости.</b>  <u>Находить</u> и <u>выбирать</u> способ решения текстовой задачи. Выбирать удобный способ решения задачи.  <u>Планировать</u> решение задачи.  <u>Действовать</u> по заданному и самостоятельно составленному плану решения задачи.  <u>Объяснять</u> (пояснять) ход решения задачи.  <u>Использовать</u> вспомогательные модели для решения задачи.  <u>Обнаруживать</u> и <u>устранять</u> ошибки логического (в ходе решения) и арифметического (в вычислении) характера.</p>

	<p><u>Наблюдать</u> за изменением решения задачи при изменении её условия.</p> <p>Самостоятельно <u>выбирать</u> способ решения задачи.</p>
Элементы геометрии (40 ч)	<p><b>Моделировать</b> разнообразные ситуации расположения объектов в пространстве и на плоскости.</p> <p><u>Изготавливать</u> (конструировать) модели геометрических фигур.</p> <p><u>Описывать</u> свойства геометрических фигур.</p> <p><u>Соотносить</u> реальные предметы с моделями рассматриваемых геометрических фигур.</p>
Элементы алгебры (40 ч)	<p><b>Применять</b> буквы для обозначения чисел и для записи общих утверждений.</p> <p><u>Составлять</u> буквенные выражения по условиям, заданным словесно, рисунком или таблицей.</p> <p><u>Вычислять</u> числовое значение буквенного выражения при заданных значениях букв.</p> <p><u>Решать</u> простейшие уравнения на основе зависимостей между компонентами и результатом арифметических действий.</p> <p><u>Составлять</u> уравнение как математическую модель задачи.</p> <p><u>Строить</u> точки по заданным координатам, <u>определять</u> координаты точек.</p> <p><u>Описывать</u> явления и события с использованием буквенных выражений, уравнений и неравенств.</p>
Элементы стохастики (40 ч)	<p><b>Выполнять</b> сбор и обобщение информации в несложных случаях, <b>организовывать</b> информацию в виде таблиц и диаграмм (линейных, столбчатых, круговых).</p> <p><u>Преобразовывать</u> информацию из одного вида в другой.</p> <p><u>Выполнять</u> перебор всех возможных вариантов для пересчёта объектов и комбинаций, в том числе комбинаций, удовлетворяющих заданным условиям.</p> <p><u>Приводить</u> примеры случайных событий, достоверных и невозможных событий; <u>вычислять</u> <u>вероятности</u> событий в простейших случаях.</p>
Занимательные и нестандартные задачи (40 ч)	<p><b>Находить</b> и <b>выбирать</b> алгоритм решения занимательной или нестандартной задачи.</p> <p><u>Действовать</u> по самостоятельно составленному алгоритму решения занимательной или нестандартной задачи.</p> <p><u>Самостоятельно создавать и использовать</u> вспомогательные модели для решения занимательных или нестандартных задач (например, находить решение логических задач с помощью графов и таблиц истинности, задач на переливания и переправы – с помощью таблиц, задач на взвешивание – с помощью алгоритмов, представленных в виде блок-схем и т.д.).</p> <p><u>Находить</u> закономерность и <u>восстанавливать</u> пропущенные элементы цепочки.</p> <p><u>Обнаруживать и устранять</u> ошибки логического характера при анализе решения занимательной или нестандартной задачи.</p> <p><u>Отличать</u> заведомо ложные высказывания.</p> <p><u>Оценивать</u> простые высказывания как истинные или</p>

	ложные. <u>Определять</u> принадлежность элементов заданной совокупности (множеству) и части совокупности (подмножеству). Определять принадлежность элементов пересечению и объединению совокупностей (множеств). <u>Находить</u> выигрышную стратегию в некоторых играх.
<b>Резерв (20 ч)</b>	

### Материально-техническое обеспечение образовательного процесса

Начальное образование существенно отличается от всех последующих этапов образования, в ходе которого изучаются систематические курсы. В связи с этим и оснащение учебного процесса на этой образовательной ступени имеет свои особенности, определяемые как спецификой обучения и воспитания младших школьников в целом, так и спецификой курса «Математика» в частности.

Возрастные психологические особенности младших школьников делают необходимым формирование моделирования как универсального учебного действия. Оно осуществляется в рамках практически всех учебных предметов начальной школы, но для математики это действие представляется наиболее важным, так как создаёт важнейший инструментальный для развития у детей познавательных универсальных действий. Так, например, большое количество математических задач может быть понято и решено младшими школьниками только после создания адекватной их восприятию вспомогательной модели.

Поэтому принцип наглядности является одним из ведущих принципов обучения в начальной школе, так как именно наглядность лежит в основе формирования умения работать с моделями.

В связи с этим главную роль играют средства обучения, включающие **наглядные пособия**:

- 1) *натуральные пособия* (реальные объекты живой и неживой природы, объекты-заместители);
- 2) *изобразительные наглядные пособия* (рисунки, схематические рисунки, схемы, таблицы).

Другим средством наглядности служит оборудование для **мультимедийных демонстраций** (*компьютер, медиапроектор, DVD-проектор, видеомagneтофон* и др.). Оно благодаря Интернету и единой коллекции цифровых образовательных ресурсов (например, <http://school-collection.edu.ru/>) позволяет обеспечить наглядный образ к подавляющему большинству тем курса «Математика».

Наряду с принципом наглядности в изучении курса «Математика» в начальной школе важную роль играет принцип предметности, в соответствии с которым учащиеся осуществляют **разнообразные действия с изучаемыми объектами**. В ходе подобной деятельности у школьников формируются практические умения и навыки по измерению величин, конструированию и моделированию предметных моделей, навыков счёта, осознанное усвоение изучаемого материала. На начальном этапе (1-2 класс) предусматривается проведение значительного числа предметных действий, обеспечивающих мотивацию, развитие внимания и памяти младших школьников. Исходя из этого, второе важное требование к оснащённости образовательного процесса в начальной школе при изучении математики состоит в том, что среди средств обучения в обязательном порядке должны быть представлены *объекты для выполнения предметных действий, а также разнообразный раздаточный материал*.

*Раздаточный материал* для такого рода работ должен включать реальные объекты (различные объекты живой и неживой природы), изображения реальных объектов (разрезные карточки, лото), предметы – заместители реальных объектов (счётные палочки, раздаточный геометрический материал), карточки с моделями чисел.

В ходе изучения курса «Математика» младшие школьники на доступном для них уровне овладевают **методами познания**, включая моделирование ситуаций, требующих упорядочения предметов и математических объектов (по длине, массе, вместимости и времени), наблюдение, измерение, эксперимент (статистический). Для этого образовательный процесс должен быть оснащён необходимыми *измерительными приборами: весами, часами и их моделями, сантиметровыми линейками и т.д.*



**Программа «Информатика и ИКТ (информационные и коммуникационные технологии)»**

**(для четырехлетней начальной школы)**

А.В. Горячев

- I. [Пояснительная записка](#)
- II. [Общая характеристика учебного предмета](#)
  - 1. [Технологический компонент](#)
  - 2. [Логико-алгоритмический компонент](#)
- III. [Описание места учебного предмета в учебном плане](#)
  - 1. [Технологический компонент](#)
  - 2. [Логико-алгоритмический компонент](#)
- IV. [Описание ценностных ориентиров содержания учебного предмета](#)
  - 1. [Технологический компонент](#)
  - 2. [Логико-алгоритмический компонент](#)
- V. [Личностные, метапредметные и предметные результаты освоения учебного предмета](#)
  - o [Личностные результаты](#)
  - o [Метапредметные результаты](#)
    - 1. [Технологический компонент](#)
    - 2. [Логико-алгоритмический компонент](#)
  - o [Предметные результаты](#)
    - 1. [Технологический компонент](#)
    - 2. [Логико-алгоритмический компонент](#)
- VI. [Содержание учебного предмета](#)
  - [Технологический компонент](#)

***I. Пояснительная записка***

Как правило, информационные и коммуникационные технологии (ИКТ) ассоциируются с передним краем научно-технического прогресса, с высококвалифицированной творческой деятельностью, с современными профессиями, требующими развитого мышления, с интеллектоёмкой экономикой. Темпы качественного развития компьютерной техники и ИКТ не имеют прецедентов в истории. Основу создания и использования информационных и коммуникационных технологий – одного из наиболее значимых технологических достижений современной цивилизации – закладывает информатика. Информатика, информационные и коммуникационные технологии оказывают существенное влияние на мировоззрение и стиль жизни современного человека. Общество, в котором решающую роль играют информационные процессы, свойства информации, информационные и коммуникационные технологии, – реальность настоящего времени.

Умение использовать информационные и коммуникационные технологии в качестве инструмента в профессиональной деятельности, обучении и повседневной жизни во многом определяет успешность современного человека. Особую актуальность для школы имеет информационно-технологическая компетентность учащихся в применении к образовательному процессу. С другой стороны, развитие информационно-коммуникационных технологий и стремление использовать ИКТ для максимально

возможной автоматизации своей профессиональной деятельности неразрывно связано с информационным моделированием объектов и процессов. В процессе создания информационных моделей надо уметь, анализируя объекты моделируемой области действительности, выделять их признаки, выбирать основания для классификации и группировать объекты по классам, устанавливать отношения между классами (наследование, включение, использование), выявлять действия объектов каждого класса и описывать эти действия с помощью алгоритмов, связывая выполнение алгоритмов с изменениями значений выделенных ранее признаков, описывать логику рассуждений в моделируемой области для последующей реализации её во встроенных в модель алгоритмах системы искусственного интеллекта. После завершения анализа выполняется проектирование и синтез модели средствами информационных и коммуникационных технологий. Все перечисленные умения предполагают наличие развитого логического и алгоритмического мышления. Но если навыки работы с конкретной техникой в принципе можно приобрести непосредственно на рабочем месте, то мышление, не развитое в определённые природой сроки, так и останется неразвитым. Опоздание с развитием мышления – это опоздание навсегда.

Каждый учебный предмет вносит свой специфический вклад в получение результата обучения в начальной школе, включающего личностные качества учащихся, освоенные универсальные учебные действия, опыт деятельности в предметных областях и систему основополагающих элементов научного знания, лежащих в основе современной картины мира. Предмет «Информатика и ИКТ» предъявляет особые требования к развитию в начальной школе логических универсальных действий и освоению информационно-коммуникационных технологий в качестве инструмента учебной и повседневной деятельности учащихся. В соответствии со своими потребностями информатика предлагает и средства для целенаправленного развития умений выполнять универсальные логические действия и для освоения компьютерной и коммуникационной техники как инструмента в учебной и повседневной деятельности. Освоение информационно-коммуникационных технологий как инструмента образования предполагает личностное развитие школьников, придаёт смысл изучению ИКТ, способствует формированию этических и правовых норм при работе с информацией.

## II. Общая характеристика учебного предмета

К основным результатам изучения информатики и ИКТ в средней общеобразовательной школе относятся:

- освоение учащимися системы базовых знаний, отражающих вклад информатики в формирование современной научной картины мира, роль информационных процессов в обществе, биологических и технических системах;
- овладение умениями применять, анализировать, преобразовывать информационные модели реальных объектов и процессов, используя при этом информационные и коммуникационные технологии (ИКТ), в том числе при изучении других школьных дисциплин;
- развитие познавательных интересов, интеллектуальных и творческих способностей путём освоения и использования методов информатики и средств ИКТ при изучении различных учебных предметов;
- воспитание ответственного отношения к соблюдению этических и правовых норм информационной деятельности;
- приобретение опыта использования информационных технологий в индивидуальной и коллективной учебной и познавательной, в том числе проектной, деятельности.

Особое значение пропедевтического изучения информатики в начальной школе связано с наличием в содержании информатики логически сложных разделов, требующих для успешного освоения развитого логического и алгоритмического мышления. С другой стороны, использование информационных и коммуникационных технологий в начальном образовании является важным элементом формирования универсальных учебных действий обучающихся на ступени начального общего образования, обеспечивающим его результативность.

Учитывая эти обстоятельства изучения подготовительного курса информатики, мы полагаем, что **в курсе информатики и ИКТ для начальной школы наиболее целесообразно сконцентрировать основное внимание на развитии логического и алгоритмического мышления школьников и на освоении ими практики работы на компьютере.**

Рассматривая два направления пропедевтического изучения информатики – развитие логического и алгоритмического, с одной стороны, и освоение практики работы на компьютере, с другой, можно заметить их расхождение по нескольким характеристикам, связанным с организацией учебного процесса.

*Уроки, нацеленные на освоение работы на компьютере:*

- требуют обязательного наличия компьютеров;
- могут проводиться учителем начальных классов, учителем технологии или учителем информатики.

*Уроки, нацеленные на развитие логического и алгоритмического мышления школьников:*

- не требуют обязательного наличия компьютеров;
- проводятся преимущественно учителем начальной школы, что создаёт предпосылки для переноса освоенных умственных действий на изучение других предметов.

Столь различные характеристики оборудования класса и личности преподавателя позволяют предположить, что для разных школ могут быть оптимальными разные формы сочетания этих двух направлений подготовительного изучения информатики. Именно поэтому в предлагаемой программе рассматриваются два отдельных компонента: технологический и логико-алгоритмический. Предполагается, что оптимальное сочетание этих компонентов и определение их места в учебном процессе будут выполняться методистами и учителями.

## **1. Технологический компонент**

Освоение информационных и коммуникационных технологий направлено на достижение следующих целей:

- овладение трудовыми умениями и навыками при работе на компьютере, опытом практической деятельности по созданию информационных объектов, полезных для человека и общества, способами планирования и организации созидательной деятельности на компьютере, умениями использовать компьютерную технику для работы с информацией;
- развитие мелкой моторики рук;
- развитие пространственного воображения, логического и визуального мышления;
- освоение знаний о роли информационной деятельности человека в преобразовании окружающего мира;
- формирование первоначальных представлений о профессиях, в которых информационные технологии играют ведущую роль;
- воспитание интереса к информационной и коммуникационной деятельности;
- воспитание уважительного отношения к авторским правам;
- практическое применение сотрудничества в коллективной информационной деятельности.

В качестве **основных задач** при изучении информационных и коммуникационных технологий ставится:

- начальное освоение инструментальных компьютерных сред для работы с информацией разного вида (текстами, изображениями, анимированными изображениями, схемами предметов, сочетаниями различных видов информации в одном информационном объекте);

- создание завершённых проектов с использованием освоенных инструментальных компьютерных сред;
- ознакомление со способами организации и поиска информации;
- создание завершённых проектов, предполагающих организацию (в том числе каталогизацию) значительного объёма неупорядоченной информации;
- создание завершённых проектов, предполагающих поиск необходимой информации.

Внутренняя структура задач освоения информационных и коммуникационных технологий допускает модульную организацию программы.

Предлагается следующий набор учебных **модулей**:

1. Знакомство с компьютером.
2. Создание рисунков.
3. Создание мультфильмов и «живых» картинок.
4. Создание проектов домов и квартир.
5. Создание компьютерных игр.
6. Знакомство с компьютером: файлы и папки (каталоги).
7. Создание текстов.
8. Создание печатных публикаций.
9. Создание электронных публикаций.
10. Поиск информации.

Следует отметить, что при недостаточном количестве часов, отводимых в конкретной школе на изучение информационных технологий, методист или учитель принимает решение о выборе изучаемых модулей.

Учебные модули не привязаны к конкретному программному обеспечению. В каждом модуле возможно использование одной из нескольких компьютерных программ, позволяющих реализовывать изучаемую технологию. Выбор программы осуществляет учитель. Такой подход не только дает свободу выбора учителя в выборе инструментальной программы, но и позволяет создавать у учеников определённый кругозор.

Изучение каждого модуля (кроме модуля «Знакомство с компьютером») предполагает выполнение небольших проектных заданий, реализуемых с помощью изучаемых технологий. Выбор учащимся задания происходит в начале изучения модуля после знакомства учеников с предлагаемым набором ситуаций, требующих выполнения проектного задания.

## **2. Логико-алгоритмический компонент**

Данный компонент курса информатики и ИКТ в начальной школе предназначен для развития логического, алгоритмического и системного мышления, создания предпосылок успешного освоения учащимися инвариантных фундаментальных знаний и умений в областях, связанных с информатикой, которые вследствие непрерывного обновления и изменения в аппаратных и программных средствах выходят на первое место в формировании научного информационно-технологического потенциала общества.

**Цели** изучения логико-алгоритмических основ информатики в начальной школе:

1. развитие у школьников навыков решения задач с применением таких подходов к решению, которые наиболее типичны и распространены в областях деятельности, традиционно относящихся к информатике:

- применение формальной логики при решении задач – построение выводов путём применения к известным утверждениям логических операций «если ..., то ...», «и», «или», «не» и их комбинаций – «если ... и ..., то ...»;
  - алгоритмический подход к решению задач – умение планировать последовательность действий для достижения какой-либо цели, а также решать широкий класс задач, для которых ответом является не число или утверждение, а описание последовательности действий;
  - системный подход – рассмотрение сложных объектов и явлений в виде набора более простых составных частей, каждая из которых выполняет свою роль для функционирования объекта в целом; рассмотрение влияния изменения в одной составной части на поведение всей системы;
  - объектно-ориентированный подход – постановка во главу угла объектов, а не действий, умение объединять отдельные предметы в группу с общим названием, выделять общие признаки предметов этой группы и действия, выполняемые над этими предметами; умение описывать предмет по принципу «из чего состоит и что делает (можно с ним делать)»;
2. расширение кругозора в областях знаний, тесно связанных с информатикой: знакомство с графами, комбинаторными задачами, логическими играми с выигрышной стратегией («начинают и выигрывают») и некоторыми другими. Несмотря на ознакомительный подход к данным понятиям и методам, по отношению к каждому из них предполагается обучение решению простейших типовых задач, включаемых в контрольный материал, т. е. акцент делается на развитии умения приложения даже самых скромных знаний;
  3. создание у учеников навыков решения логических задач и ознакомление с общими приёмами решения задач – «как решать задачу, которую раньше не решали» – с ориентацией на проблемы формализации и создания моделей (поиск закономерностей, рассуждения по аналогии, по индукции, правдоподобные догадки, развитие творческого воображения и др.).

Говоря об общеобразовательной ценности курса информатики, мы полагаем, что умение любого человека выделить в своей предметной области систему понятий, представить их в виде совокупности атрибутов и действий, описать алгоритмы действий и схемы логического вывода не только помогает автоматизации действий (всё, что формализовано, может быть компьютеризовано), но и служит самому человеку для повышения ясности мышления в своей предметной области.

В курсе выделяются следующие разделы:

- описание объектов – атрибуты, структуры, классы;
- описание поведения объектов – процессы и алгоритмы;
- описание логических рассуждений – высказывания и схемы логического вывода;
- применение моделей (структурных и функциональных схем) для решения разного рода задач.

Материал этих разделов изучается на протяжении всего курса концентрически, так, что объём соответствующих понятий возрастает от класса к классу.

При изучении информатики за пределами начальной школы предполагается систематически развивать понятие структуры (множество, класс, иерархическая классификация), вырабатывать навыки применения различных средств (графов, таблиц, схем) для описания статической структуры объектов и структуры их поведения; развивать понятие алгоритма (циклы, ветвления) и его обобщение на основе понятия структуры; добиваться усвоения базисного аппарата формальной логики (операции «и», «или», «не», «если ..., то ...»), вырабатывать навыки использования этого аппарата для описания модели рассуждений.

### **III. Описание места учебного предмета в учебном плане**

#### **1. Технологический компонент**

Изучение технологического компонента возможно на уроках «Информатики и ИКТ» в часы, определяемые участниками образовательного процесса (региональный или школьный компонент), или на уроках по основным предметам начальной школы, проводимых с использованием компьютерной техники. При наиболее распространённом варианте организации размещения компьютерной техники – в компьютерных классах – освоение информационных и коммуникационных технологий может проходить во время компьютерных уроков. Компьютерный урок может иметь постоянное место в расписании, но по своему наполнению разные компьютерные уроки могут быть отнесены к разным учебным предметам. Например, изучение модулей «Создание рисунков» или «Создание мультфильмов» может быть отнесено к компьютерным урокам по ИЗО, изучение модуля «Создание текстов» – к компьютерным урокам по русскому языку, работа с цифровыми образовательными ресурсами (ЦОР) по математике – к компьютерным урокам по математике и так далее. Углублённое освоение информационных и коммуникационных технологий может проходить на кружках и факультативах.

#### **2. Логико-алгоритмический компонент**

Логико-алгоритмический компонент относится к предметной области «Математика и информатика» и предназначен для изучения в часы, определяемые участниками образовательного процесса (региональный или школьный компонент), или на уроках математики (например, см. вариант «Математика и информатика» курса математики в Образовательной системе «Школа 2100»).

Начинать преподавание можно с 1, 2 или 3-го класса. Это зависит от возможностей школы. В то же время многолетний опыт преподавания курса (с 1994 г.) показал, что дети, начавшие изучение курса с 1-го класса, с большим удовольствием воспринимают уроки информатики, начинают лучше успевать по другим предметам и легче осваивают материал курса на следующих годах обучения.

### **IV. Описание ценностных ориентиров содержания учебного предмета**

#### **1. Технологический компонент**

Обучение творческому применению осваиваемых информационных и коммуникационных технологий позволяет развивать широкие познавательные интересы и инициативу учащихся, стремление к творчеству, отношение к труду и творчеству как к состоянию нормального человеческого существования, ощущение доступности обновления своих компетенций.

Заложенный в основу изучения новых технологий выбор из предлагаемых жизненных ситуаций или возможность придумывать свою тематику жизненных ситуаций, завершающиеся созданием творческих работ с применением изучаемой технологии позволяет ориентировать учащихся на формирование:

- основ гражданской идентичности на базе чувства сопричастности и гордости за свою Родину, народ и историю,
- ценностей семьи и общества и их уважение,
- чувства прекрасного и эстетических чувств,
- способности к организации своей учебной деятельности,
- самоуважения и эмоционально-положительного отношения к себе,
- целеустремленности и настойчивости в достижении целей,
- готовности к сотрудничеству и помощи тем, кто в ней нуждается.



## 2. Логико-алгоритмический компонент

Развитие логического, алгоритмического и системного мышления, создание предпосылок успешного освоения учащимися инвариантных фундаментальных знаний и умений в областях, связанных с информатикой, способствует ориентации учащихся на формирование самоуважения и эмоционально-положительного отношения к себе, на восприятие научного познания как части культуры человечества. Ориентация курса на осознание множественности моделей окружающей действительности позволяет формировать не только готовность открыто выражать и отстаивать свою позицию, но и уважение к окружающим, умение слушать и слышать партнёра, признавать право каждого на собственное мнение.

### *V. Личностные, метапредметные и предметные результаты освоения учебного предмета*

#### Личностные результаты

К личностным результатам освоения информационных и коммуникационных технологий как инструмента в учёбе и повседневной жизни можно отнести:

- критическое отношение к информации и избирательность её восприятия;
- уважение к информации о частной жизни и информационным результатам других людей;
- осмысление мотивов своих действий при выполнении заданий с жизненными ситуациями;
- начало профессионального самоопределения, ознакомление с миром профессий, связанных с информационными и коммуникационными технологиями.

#### Метапредметные результаты

##### *1. Технологический компонент*

**Регулятивные** универсальные учебные действия:

- освоение способов решения проблем творческого характера в жизненных ситуациях;
- формирование умений ставить цель – создание творческой работы, планировать достижение этой цели, создавать вспомогательные эскизы в процессе работы;
- оценивание получающегося творческого продукта и соотнесение его с изначальным замыслом, выполнение по необходимости коррекции либо продукта, либо замысла.

**Познавательные** универсальные учебные действия:

- поиск информации в индивидуальных информационных архивах учащегося, информационной среде образовательного учреждения, в федеральных хранилищах информационных образовательных ресурсов;
- использование средств информационных и коммуникационных технологий для решения коммуникативных, познавательных и творческих задач.

**Коммуникативные** универсальные учебные действия:

- создание гипермедиасообщений, включающих текст, набираемый на клавиатуре, цифровые данные, неподвижные и движущиеся, записанные и созданные изображения и звуки, ссылки между элементами сообщения;
- подготовка выступления с аудиовизуальной поддержкой.

##### *2. Логико-алгоритмический компонент*

**Регулятивные** универсальные учебные действия:

- планирование последовательности шагов алгоритма для достижения цели;
- поиск ошибок в плане действий и внесение в него изменений.

**Познавательные** универсальные учебные действия:

- моделирование – преобразование объекта из чувственной формы в модель, где выделены существенные характеристики объекта (пространственно-графическая или знаково-символическая);
- анализ объектов с целью выделения признаков (существенных, несущественных);
- синтез – составление целого из частей, в том числе самостоятельное достраивание с восполнением недостающих компонентов;
- выбор оснований и критериев для сравнения, сериации, классификации объектов;
- подведение под понятие;
- установление причинно-следственных связей;
- построение логической цепи рассуждений.

**Коммуникативные универсальные учебные действия:**

- аргументирование своей точки зрения на выбор оснований и критериев при выделении признаков, сравнении и классификации объектов;
- выслушивание собеседника и ведение диалога;
- признание возможности существования различных точек зрения и права каждого иметь свою.

**Предметные результаты**

### **1. Технологический компонент**

#### **Модуль «Знакомство с компьютером».**

В результате изучения данного модуля учащиеся *должны*:

*знать*

- как правильно и безопасно вести себя в компьютерном классе;
- для чего нужны основные устройства компьютера;

*уметь*

- пользоваться мышью и клавиатурой;
- запускать компьютерные программы и завершать работу с ними.

#### **Модуль «Создание рисунков».**

В результате изучения данного модуля учащиеся *должны уметь*:

- выполнять основные операции при рисовании с помощью одной из компьютерных программ;
- сохранять созданные рисунки и вносить в них изменения.

*При выполнении проектных заданий* школьники будут учиться придумывать рисунок, предназначенный для какой-либо цели, и создавать его при помощи компьютера.

#### **Модуль «Создание мультфильмов и “живых” картинок».**

В результате изучения данного модуля учащиеся *должны уметь*:

- выполнять основные операции при создании движущихся изображений с помощью одной из программ;
- сохранять созданные движущиеся изображения и вносить в них изменения.

*При выполнении проектных заданий* школьники будут учиться придумывать движущиеся изображения, предназначенные для какой-либо цели, и создавать их при помощи компьютера.

#### **Модуль «Создание проектов домов и квартир».**

В результате изучения данного модуля учащиеся *должны уметь*:

- выполнять основные операции при проектировании домов и квартир с помощью одной из компьютерных программ;
- сохранять созданный проект и вносить в него изменения.

*При выполнении проектных заданий* школьники будут учиться придумывать проект дома или квартиры и создавать его при помощи компьютера.

#### **Модуль «Создание компьютерных игр».**

В результате изучения данного модуля учащиеся *должны уметь*:

- выполнять основные операции при создании компьютерных игр с помощью одной из программ;
- сохранять созданные игры и вносить в них изменения.



*При выполнении проектных заданий* школьники будут учиться придумывать компьютерную игру и создавать её при помощи компьютера.

### **Модуль «Знакомство с компьютером: файлы и папки (каталоги)».**

В результате изучения данного модуля учащиеся *должны*:

*знать*

- что такое полное имя файла;

*уметь*

- создавать папки (каталоги);
- удалять файлы и папки (каталоги);
- копировать файлы и папки (каталоги);
- перемещать файлы и папки (каталоги).

### **Модуль «Создание текстов».**

В результате изучения данного модуля учащиеся *должны уметь*:

- набирать текст на клавиатуре;
- сохранять набранные тексты, открывать ранее сохранённые текстовые документы и редактировать их;
- копировать, вставлять и удалять фрагменты текста;
- устанавливать шрифт текста, цвет, размер и начертание букв.

*При выполнении проектных заданий* школьники будут учиться:

- подбирать подходящее шрифтовое оформление для разных частей текстового документа;
- составлять тексты, предназначенные для какой-либо цели, и создавать их при помощи компьютера, используя разное шрифтовое оформление.

### **Модуль «Создание печатных публикаций».**

В результате изучения данного модуля учащиеся *должны уметь*:

- вставлять изображения в печатную публикацию;
- создавать схемы и включать их в печатную публикацию;
- создавать таблицы и включать их в печатную публикацию.

*При выполнении проектных заданий* школьники будут учиться:

- красиво оформлять печатные публикации, применяя рисунки, фотографии, схемы и таблицы;
- составлять печатные публикации, предназначенные для какой-либо цели, и создавать их при помощи компьютера.

### **Модуль «Создание электронных публикаций».**

В результате изучения данного модуля учащиеся *должны уметь*:

- создавать эскизы электронных публикаций и по этим эскизам создавать публикации с использованием гиперссылок;
- включать в электронную публикацию звуковые, видео- и анимационные элементы.

*При выполнении проектных заданий* школьники будут учиться создавать электронные публикации, предназначенные для какой-либо цели, и оформлять их, используя тексты, изображения, звуки, видео и анимацию.

### **Модуль «Поиск информации».**

В результате изучения данного модуля учащиеся *должны уметь*:

- искать, находить и сохранять тексты, найденные с помощью поисковых систем;
- искать, находить и сохранять изображения, найденные с помощью поисковых систем.

*При выполнении проектных заданий* школьники будут учиться искать и находить нужную информацию и использовать её, например, при создании печатных или электронных публикаций.

## 2. Логико-алгоритмический компонент

### 1-й класс

В результате изучения материала учащиеся *должны уметь*:

- находить лишний предмет в группе однородных;
- давать название группе однородных предметов;
- находить предметы с одинаковым значением признака (цвет, форма, размер, количество элементов и т. д.);
- находить закономерности в расположении фигур по значению одного признака;
- называть последовательность простых знакомых действий;
- находить пропущенное действие в знакомой последовательности;
- отличать заведомо ложные фразы;
- называть противоположные по смыслу слова.

### 2-й класс

В результате изучения материала учащиеся *должны уметь*:

- предлагать несколько вариантов лишнего предмета в группе однородных;
- выделять группы однородных предметов среди разнородных и давать названия этим группам;
- разбивать предложенное множество фигур (рисунков) на два подмножества по значениям разных признаков;
- находить закономерности в расположении фигур по значению двух признаков;
- приводить примеры последовательности действий в быту, в сказках;
- точно выполнять действия под диктовку учителя;
- отличать высказывания от других предложений, приводить примеры высказываний, определять истинные и ложные высказывания.

### 3-й класс

В результате изучения материала учащиеся *должны уметь*:

- находить общее в составных частях и действиях у всех предметов из одного класса (группы однородных предметов);
- называть общие признаки предметов из одного класса (группы однородных предметов) и значения признаков у разных предметов из этого класса;
- понимать построчную запись алгоритмов и запись с помощью блок-схем;
- выполнять простые алгоритмы и составлять свои по аналогии;
- изображать графы;
- выбирать граф, правильно изображающий предложенную ситуацию;
- находить на рисунке область пересечения двух множеств и называть элементы из этой области.

### 4-й класс

В результате изучения материала учащиеся *должны уметь*:

- определять составные части предметов, а также состав этих составных частей; описывать местонахождение предмета, перечисляя объекты, в состав которых он входит (по аналогии с почтовым адресом);
- заполнять таблицу признаков для предметов из одного класса (в каждой ячейке таблицы записывается значение одного из нескольких признаков у одного из нескольких предметов);

- выполнять алгоритмы с ветвлениями; с повторениями; с параметрами; обратные заданному;
- изображать множества с разным взаимным расположением;
- записывать выводы в виде правил «если ..., то ...»; по заданной ситуации составлять короткие цепочки правил «если ..., то ...».

## *VI. Содержание учебного предмета*

### **1. Технологический компонент**

**Модуль «Знакомство с компьютером».** Компьютеры вокруг нас. Новые профессии. Компьютеры в школе. Правила поведения в компьютерном классе. Основные устройства компьютера. Компьютерные программы. Операционная система. Рабочий стол. Компьютерная мышь. Клавиатура. Включение и выключение компьютера. Запуск программы. Завершение выполнения программы.

**Модуль «Создание рисунков».** Компьютерная графика. Примеры графических редакторов. Панель инструментов графического редактора. Основные операции при рисовании: рисование и стирание точек, линий, фигур. Заливка цветом. Другие операции.

**Модуль «Создание мультфильмов и “живых” картинок».** Анимация. Компьютерная анимация. Основные способы создания компьютерной анимации: покадровая рисованная анимация, конструирование анимации, программирование анимации. Примеры программ для создания анимации. Основные операции при создании анимации. Этапы создания мультфильма.

**Модуль «Создание проектов домов и квартир».** Проектирование. Компьютерное проектирование. Интерьер. Дизайн. Архитектура. Примеры программ для проектирования зданий. Основные операции при проектировании зданий: обзор и осмотр проекта, создание стен, создание окон и дверей, установка сантехники и бытовой техники, размещение мебели, выбор цвета и вида поверхностей.

**Модуль «Создание компьютерных игр».** Компьютерные игры. Виды компьютерных игр. Порядок действий при создании игр. Примеры программ для создания компьютерных игр. Основные операции при конструировании игр: создание или выбор фона, карты или поля, выбор и размещение предметов и персонажей. Другие операции.

**Модуль «Знакомство с компьютером: файлы и папки (каталоги)».** Файлы. Папки (каталоги). Имя файла. Размер файла. Сменные носители. Полное имя файла. Операции над файлами и папками (каталогами): создание папок (каталогов), копирование файлов и папок (каталогов), перемещение файлов и папок (каталогов), удаление файлов и папок (каталогов). Примеры программ для выполнения действий с файлами и папками (каталогами).

**Модуль «Создание текстов».** Компьютерное письмо. Клавиатурные тренажёры. Текстовые редакторы. Примеры клавиатурных тренажёров и текстовых редакторов. Правила клавиатурного письма. Основные операции при создании текстов: набор текста, перемещение курсора, ввод прописных букв, ввод букв латинского алфавита, сохранение текстового документа, открытие документа, создание нового документа, выделение текста, вырезание, копирование и вставка текста. Оформление текста. Выбор шрифта, размера, цвета и начертания символов. Организация текста. Заголовок, подзаголовок, основной текст. Выравнивание абзацев.

**Модуль «Создание печатных публикаций».** Печатные публикации. Виды печатных публикаций. Текстовые редакторы. Настольные издательские системы. Примеры текстовых редакторов и настольных издательских систем. Иллюстрации в публикациях. Схемы в публикациях. Некоторые виды схем: схемы отношений; схемы, отражающие расположение и соединение предметов; схемы, отражающие происходящие изменения, порядок действий. Таблицы в публикациях. Столбцы и строки.

**Модуль «Создание электронных публикаций».** Электронные публикации. Виды электронных публикаций: презентации, электронные учебники и энциклопедии, справочные системы, страницы сети Интернет. Примеры программ для создания электронных публикаций. Гиперссылки в публикациях. Создание электронной публикации с гиперссылками. Звук, видео и анимация в электронных публикациях. Вставка звуков и музыки в электронные публикации. Вставка анимации и видео в электронные публикации. Порядок действий при создании электронной публикации. Подготовка презентаций.

**Модуль «Поиск информации».** Источники информации для компьютерного поиска: компакт-диски CD («си-ди») или DVD («ди-ви-ди»), сеть Интернет, постоянная память компьютера. Способы компьютерного поиска информации: просмотр подобранной по теме информации, поиск файлов с помощью файловых менеджеров, использование средств поиска в электронных изданиях, использование специальных поисковых систем. Поисковые системы. Примеры программ для локального поиска. Поисковые системы в сети Интернет. Поисковые запросы. Уточнение запросов на поиск информации. Сохранение результатов поиска. Поиск изображений. Сохранение найденных изображений.

## 2. Логико-алгоритмический компонент

### *1-й класс*

**План действий и его описание.** Последовательность действий. Последовательность состояний в природе. Выполнение последовательности действий. Составление линейных планов действий. Поиск ошибок в последовательности действий.

**Отличительные признаки и составные части предметов.** Выделение признаков предметов, узнавание предметов по заданным признакам. Сравнение двух или более предметов. Разбиение предметов на группы по заданным признакам.

**Логические рассуждения.** Истинность и ложность высказываний. Логические рассуждения и выводы. Поиск путей на простейших графах, подсчет вариантов. Высказывания и множества. Построение отрицания простых высказываний.

### *2-й класс*

**План действий и его описание.** Последовательность действий. Последовательность состояний в природе. Выполнение последовательности действий. Составление линейных планов действий. Поиск ошибок в последовательности действий. Знакомство со способами записи алгоритмов. Знакомство с ветвлениями в алгоритмах.

**Отличительные признаки и составные части предметов.** Выделение признаков предметов, узнавание предметов по заданным признакам. Сравнение двух или более предметов. Разбиение предметов на группы по заданным признакам. Составные части предметов.

**Логические рассуждения.** Истинность и ложность высказываний. Логические рассуждения и выводы. Поиск путей на простейших графах, подсчет вариантов. Высказывания и множества. Вложенные множества. Построение отрицания высказываний.

### *3-й класс*

**Алгоритмы.** Алгоритм как план действий, приводящих к заданной цели. Формы записи алгоритмов: блок-схема, построчная запись. Выполнение алгоритма. Составление алгоритма. Поиск ошибок в алгоритме. Линейные, ветвящиеся, циклические алгоритмы.

**Группы (классы) объектов.** Общие названия и отдельные объекты. Разные объекты с общим названием. Разные общие названия одного отдельного объекта. Состав и действия объектов с одним общим названием. Отличительные признаки. Значения отличительных признаков (атрибутов) у разных объектов в группе. Имена объектов.

**Логические рассуждения.** Высказывания со словами «все», «не все», «никакие». Отношения между множествами (объединение, пересечение, вложенность). Графы и их табличное описание. Пути в графах. Деревья.

**Применение моделей (схем) для решения задач.** Игры. Анализ игры с выигрышной стратегией. Решение задач по аналогии. Решение задач на закономерности. Аналогичные закономерности.

#### **4-й класс**

**Алгоритмы.** Вложенные алгоритмы. Алгоритмы с параметрами. Циклы: повторение указанное число раз; до выполнения заданного условия; для перечисленных параметров.

**Объекты.** Составные объекты. Отношение «состоит из». Схема (дерево) состава. Адреса объектов. Адреса компонентов составных объектов. Связь между составом сложного объекта и адресами его компонентов. Относительные адреса в составных объектах.

**Логические рассуждения.** Связь операций над множествами и логических операций. Пути в графах, удовлетворяющие заданным критериям. Правила вывода «если ..., то ...». Цепочки правил вывода. Простейшие графы «и – или».

**Применение моделей (схем) для решения задач.** Приёмы фантазирования (приём «наоборот», «необычные значения признаков», «необычный состав объекта»). Связь изменения объектов и их функционального назначения. Применение изучаемых приёмов фантазирования к материалам разделов 1–3 (к алгоритмам, объектам и др.).

### **VIII. Материально-техническое обеспечение образовательного процесса**

#### **1. Технологический компонент**

Каждый учитель начальной школы должен иметь доступ к современному персональному компьютеру, обеспечивающему возможность записи и трансляции по сети видеоизображения и звука.

С данного компьютера должна обеспечиваться возможность выхода в локальную сеть (информационное пространство) образовательного учреждения и через локальную сеть учреждения в Интернет. Компьютер должен быть оснащён (встроенной или внешней) веб-камерой, шумопоглощающими наушниками и звукоусиливающим комплектом.

На компьютере должно быть предустановлено лицензионное программное обеспечение, позволяющее: отрабатывать навыки клавиатурного письма, редактировать и форматировать тексты, графику, презентации, вводить, сохранять и редактировать видеоизображения и звук, создавать анимации, интерактивные анимации (игры), проекты зданий (в зависимости от выбранных для освоения модулей технологического компонента).

В образовательном учреждении должна быть локальная вычислительная сеть, формирующая информационное пространство образовательного учреждения и имеющая выход в Интернет. В локальную сеть должен быть включён сервер, обеспечивающий хранение учебных материалов и формирование портфолио учащихся в информационной среде школы. Каждый кабинет, в котором будут проводиться компьютерные уроки в начальной школе, должен иметь точку доступа к сети,

обеспечивающую одновременное подключение к сети всех компьютеров учащихся и компьютера учителя.

Каждый кабинет, в котором будут проводиться компьютерные уроки в начальной школе, должен быть обеспечен современными персональными компьютерами, с выходом в Интернет и школьную информационную среду, обеспечивающими возможность записи и трансляции по сети видеоизображения и звука, оснащёнными встроенной или внешне подключаемой веб-камерой, шумопоглощающими наушниками, микрофоном. В кабинете должны быть установлены как минимум один принтер и планшетный сканер.

## 2. Логико-алгоритмический компонент

Для реализации принципа наглядности в кабинете должны быть доступны изобразительные наглядные пособия: плакаты с примерами схем и разрезной материал с изображениями предметов и фигур.

Другим средством наглядности служит оборудование для мультимедийных демонстраций (компьютер и медиапроектор). Оно благодаря Интернету и единой коллекции цифровых образовательных ресурсов (например, <http://school-collection.edu.ru/>) позволяет использовать в работе учителя набор дополнительных заданий к большинству тем курса «Информатика».

### . *Окружающий мир*

Человек и природа *Программа «Окружающий мир»*

(для четырехлетней начальной школы)

А.А. Вахрушев, Д.Д. Данилов, А.С. Раутиан, С.В. Тырин

- I. [Пояснительная записка](#)
- II. [Общая характеристика учебного предмета](#)
- III. [Описание места учебного предмета в учебном плане](#)
- IV. [Описание ценностных ориентиров содержания учебного предмета](#)
- V. [Личностные, метапредметные и предметные результаты освоения учебного предмета](#)
  - [1-й класс](#)
  - [2-й класс](#)
  - [3–4-й классы](#)
- VI. [Содержание учебного предмета](#)
  - [1-й класс](#)
  - [2-й класс](#)
  - [3-й класс. Раздел 1](#)
  - [3-й класс. Раздел 2](#)
  - [4-й класс. Раздел 1](#)
  - [4-й класс. Раздел 2](#)
- VII. [ОБЖ в курсе «Окружающий мир»](#)

### *I. Пояснительная записка*

Важнейшие задачи образования в начальной школе (*формирование предметных и универсальных способов действий*, обеспечивающих возможность продолжения образования в основной школе; *воспитание умения учиться* – способности к самоорганизации с целью решения учебных задач; *индивидуальный прогресс* в основных сферах личностного развития – эмоциональной, познавательной, саморегуляции) реализуются в процессе обучения всем предметам. Однако каждый из них имеет свою специфику.



Чтение, русский язык и математика создают фундамент для освоения всех остальных предметов как минимум тем, что обучают детей чтению, письму и счёту. Ядром рационального постижения мира всегда была система наук, изучение которой составляет основу школьных программ в основной и старшей школе как по числу предметов, так и по числу часов. Предмет «Окружающий мир» на базе умений, полученных на уроках чтения, русского языка и математики, приучает детей к целостному интегральному рациональному (умопостигаемому) постижению окружающего мира, готовит их к освоению основ знаний в основной школе, а в отношении развития личности, её воспитания играет не меньшую, если не большую роль по сравнению с остальными предметами.

Предмет «Окружающий мир» – это основы естественных и социальных наук. **Цель курса окружающего мира в начальной школе – осмысление личного опыта и приучение детей к рациональному постижению мира.**

Несистематизированные отрывочные знания можно использовать лишь для той цели, для которой они предназначены. В современном быстро меняющемся мире перед человеком встаёт множество неожиданных, новых задач, к которым невозможно подготовиться заранее. В неожиданной ситуации может быть полезна *целостная система знаний*, а ещё в большей степени – сформированное умение постоянно систематизировать приобретаемую информацию и обнаруживать новые связи и отношения. Наука – это образцовый пример системы знаний, построенный на рациональной основе.

Знакомство с началами наук даёт ученику ключ (метод) к осмыслению личного опыта, позволяя сделать явления окружающего мира понятными, знакомыми и предсказуемыми. Предмет «Окружающий мир» создаёт фундамент значительной части предметов основной школы: физики, химии, биологии, географии, обществознанию, истории. Это первый и единственный предмет в школе, рисующий широкую палитру природных и общественных явлений. В дальнейшем этот материал будет изучаться на различных предметах. Поэтому именно в рамках данного предмета удаётся решать проблемы, например, экологического образования и воспитания.

Специфика осмысления опыта современным ребёнком состоит в том, что его опыт необычайно широк, но в значительной степени виртуален, то есть получен не путём непосредственного общения с окружающим миром, а опосредованно, через средства массовой информации и прежде всего телевидение. Роль виртуального опыта в дальнейшем будет только возрастать за счёт широкого распространения компьютера, Интернета.

Телевидение не ориентировано на систематическое детское образование, хотя и становится главным «окном» в окружающий мир. Поэтому, не имея возможности противостоять негативным влияниям виртуального опыта, школа должна по возможности его использовать для образовательных целей и организовать освоение виртуального мира школьниками. Поэтому роль предмета «Окружающий мир» весьма велика и возникает необходимость расширения его содержания, поскольку этот предмет должен давать ответы на разнообразные запросы детского опыта, в том числе и виртуального.

Осмысление личного опыта важно ещё и потому, что вводит в мир ученика ценностную шкалу, без которой невозможно формирование никаких целевых установок. Предмет «Окружающий мир» также помогает ученику в формировании личностного восприятия, эмоционального, оценочного отношения к этому миру.

## ***II. Общая характеристика учебного предмета***

**Знакомство с целостной картиной мира и формирование оценочного, эмоционального отношения к миру – важнейшие линии развития личности ученика средствами курса окружающего мира.** Современные школьники отличаются от сверстников пятнадцати-двадцатилетней давности любознательностью и большей информированностью. К сожалению, эти знания детей, как правило, оказываются не систематизированы и раздроблены. Причина состоит в том, что в круг нашего общения

включается всё больше предметов и явлений, с которыми мы общаемся опосредованно. Если в прежнее время маленький человек 5–9 лет хорошо знал лишь те предметы и явления, которые его непосредственно окружали в семье, во дворе, в школе, то теперь ситуация коренным образом изменилась. Благодаря телевизору, кинофильмам, компьютеру и книгам ребята могут знать о разнообразных явлениях и фактах вдалеке от своего дома существенно больше, чем об окружающих предметах.

В результате у различных школьников оказываются разные знания и возникают разные вопросы об окружающем мире. Перед педагогом встаёт трудная задача построить урок таким образом, чтобы, с одной стороны, ответить *на все вопросы ребят и удовлетворить любопытство учащихся, а с другой – обеспечить усвоение необходимых знаний.*

Как же нужно учить, чтобы достичь обеих целей. Оказывается, для этого существует один выход. Средством *воспитания и образования школьника начальных классов является знакомство с целостной элементарной научной картиной мира.* Смысл сообщения картины мира – при минимуме сообщаемых знаний сделать человека сознательным участником жизни. Очень важно с самых первых шагов ребёнка в школе научить его целостному взгляду на мир. Тогда ответ на любой возникающий у школьника вопрос может быть легко найден, так как ребят с самых первых шагов изучения окружающего мира учат искать место каждого явления природы и хозяйства человека в нём.

Ставя себе целью построить курс, в котором каждый школьник может найти ответы на возникающие у него вопросы, мы не можем не отдавать себе отчёта в том, что объёмы учебников ограничены. Каков же должен быть выход из этого положения?

Для решения поставленной задачи не годится учебник, включающий лишь такие специально отобранные вопросы, которые могут быть доступно и без популяризации изложены младшим школьникам. Ведь при таком подходе на большинство вопросов, которые возникают у ребят, ответа дать нельзя. В результате у ребят не будут складываться целостные представления об окружающем мире. Это в свою очередь не позволит им легко воспринимать новую информацию, так как её трудно ассоциировать с небольшим количеством сложившихся представлений и понятий. А значит, большая часть складывающихся у них представлений будет результатом детского мифотворчества. Эти представления, полученные ребятами в детстве, могут остаться с ними на всю жизнь.

Иная ситуация будет складываться при использовании курса, к которому относится и предлагаемый вашему вниманию интегрированный курс окружающего мира в рамках Образовательной системы «Школа 2100». *Школьников знакомят с широкими представлениями о мире, которые образуют систему, охватывающую весь окружающий мир.* При этом подробно изучаемые важнейшие понятия («островки знаний») объясняют лишь небольшую часть окружающего мира, но формируемые вокруг них зоны ближайшего развития позволяют ответить на большую часть возникающих у ребят вопросов. *Изложение сравнительно полной картины мира позволит придать творческий исследовательский характер процессу изучения предмета, заставляя учащихся задавать новые и новые вопросы, уточняющие и помогающие осмыслить их опыт.*

*Как же сформировать у ребёнка целостную картину мира?* Бессмысленно начинать пытаться ему рассказывать незнакомые для него вещи. Он может заинтересоваться, но не сможет соединить эти новые знания со своим опытом (знания останутся «островками без мостиков»). Единственный способ – ежедневно и ежечасно помогать ребятам осмысливать свой опыт. *Человек должен научиться понимать окружающий мир и понимать цену и смысл своим поступкам и поступкам окружающих людей.* И пусть не всегда человек будет действовать в соответствии со своими знаниями, но дать ему возможность жить разумно и осмысленно мы должны. *Регулярно объясняя свой опыт, человек приучается понимать окружающий его мир.* При этом у него постоянно начинают возникать вопросы (порождаемые «островками незнания»), которые требуют уточнения. Всё это способствует



возникновению привычки (навыка) *объяснения и осмысления своего опыта*. В этом случае он может научиться делать любое новое дело, самостоятельно его осваивая.

При этом принципиально важно не останавливаться на холодном рассудочном анализе окружающего мира. Человек неотделим от тех переживаний (эмоций, чувств, оценок), которые он испытывает по отношению ко всему, что происходит вокруг него. Таким образом, ещё одна наша цель – это помощь ученику в формировании личностного восприятия, *эмоционального, оценочного отношения к этому миру*. Именно в рамках этой линии развития решаются задачи гуманистического, экологического, гражданского и патриотического воспитания. Именно самостоятельное определение учеником своей позиции в конечном счёте поможет ему найти ответ на вопрос: «Как нам строить свою жизнь?» в отношениях «человек – природа», «человек – общество». На взгляд авторов, единственная стратегия выживания человека во взаимоотношениях с природой – это переход к экологическому хозяйству, которое будет не уничтожать природные экосистемы, а встраиваться в них. Во взаимоотношениях между людьми главный приоритет – формирование гражданского самосознания толерантной личности – человека, способного самостоятельно определять свою позицию, заинтересованно и терпимо относиться к позициям и интересам других людей. При достижении этих целей мы сможем надеяться на то, что наш ученик сумеет воспользоваться картиной мира.

**Деятельностный подход – основной способ получения знаний.** Включение целостной картины мира, сопровождающееся явным расширением содержания, требует существенных изменений в дидактике естествознания в начальной школе.

Традиционно в основе обучения лежит усвоение знаний. Поэтому главная цель образования – «вложить знания в голову детей». В этом случае предлагаемое нами содержание курса естествознания в начальной школе – слишком объёмное. Безусловно, всю, даже элементарную, картину мира в начальной школе выучить нельзя, так как это задача всей основной школы. Но мы и не ставим себе такую цель. *Мы хотим познакомить ребят с картиной мира и научить их ею пользоваться для постижения мира и упорядочивания своего опыта*. Поэтому процесс обучения, по нашему глубокому убеждению, должен сводиться к выработке навыка истолкования своего опыта. Это достигается тем, что ребята в процессе обучения учатся использовать полученные знания во время выполнения конкретных заданий, имитирующих жизненные ситуации. *Решение проблемных творческих продуктивных задач – главный способ осмысления мира*. При этом разнообразные знания, которые могут запомнить и понять школьники, не являются единственной целью обучения, а служат лишь одним из его результатов. Ведь рано или поздно эти знания будут изучаться в старших классах. А вот познакомиться с целостной (с учётом возраста) картиной мира позже ребята не смогут, так как будут изучать мир отдельно на занятиях по разным предметам.

В этом случае мы пользуемся традиционным для учебников «Школы 2100» *принципом минимакса*. Согласно этому принципу учебники содержат избыточные знания, которые ребята могут усвоить и избыточные задания, которые ученики могут выполнить. В то же время важнейшие понятия и связи, входящие в минимум содержания (стандарт) и составляющие сравнительно небольшую часть курса, должны усвоить все ученики. *Таким образом, учебники существенно различаются по объёму того материала, которые ученики могут и должны усвоить*.

В рамках историко-обществоведческого курса осуществить деятельностный подход оказывается наиболее трудно, так как этому подходу во многом противоречит традиция преподавания истории в школе. Зачастую дискуссионные с точки зрения науки вопросы либо избегались, либо однозначно трактовались. Попытки поставить эти вопросы как проблемы неизбежно наталкивались на то, что у учеников для их решения катастрофически не хватало знаний школьного курса. В результате изучение истории сводилось к описанию событий и явлений, дополняемым указанием жёсткой причинно-следственной связи, которая предполагала в ходе обсуждения только однозначное решение вопроса (в соответствии с версией, господствующей на тот момент в науке). Все эти обстоятельства крайне

затрудняют формирование умения использовать исторический опыт в современной жизни. А ведь именно этого требует реализация деятельностно-ориентированных принципов.

Мы предлагаем не избегать вопросов-проблем по российской истории и современности. Эти вопросы *нельзя окончательно разрешить*, в рамках школы вообще и тем более в 3–4-х классах. Человек, постоянно расширяя свой кругозор в течение жизни, сам приходит к решению этих проблем. Задача курса – *поставить* перед учениками эти вопросы, так как без них целостной картины истории не существует. При попытках решения этих проблем в начальной школе учителю следует обращать внимание детей на то, что для достижения цели требуется постоянное расширение своих знаний! Цель же историко-обществоведческой части курса окружающего мира состоит в том, чтобы ученик задумался над проблемными вопросами, чтобы по мере становления его личности он постоянно возвращался к попыткам их разрешения.

Таким образом, в целом у учеников должно развиваться *умение понимать и познавать окружающий мир*, т.е. осмысленно применять полученные знания для решения учебно-познавательных и жизненных задач.

**Алгоритм подготовки учителя к проведению урока.** При проведении уроков по нашему курсу учителя очень часто сталкиваются с проблемой нехватки времени. Материал темы столь обширен, что его не удаётся «открыть» полностью вместе со школьниками, используя технологию проблемного диалога. Уже звенит звонок, а учитель ещё не объяснил ребятам весь материал. В результате не остаётся времени ни на этап самостоятельного применения знаний, ни на подведение итога. В основе этой проблемы лежит стремление учителя «открыть» с учениками все знания. Напротив, некоторые сложные положения проще объяснить самому учителю, оставив более легкие «открытия» для учеников. Важно, чтобы на каждом уроке хотя бы часть знаний дети «открывали» сами.

Вторая и главная причина нехватки времени – неумение пользоваться принципом минимакса. Согласно этому принципу школьники на уроке могут узнать много нового (максимум), но должны узнать лишь важнейшие знания (минимум).

**1-й шаг.** На первом этапе подготовки к уроку следует выделить в содержании учебника обязательный программный *минимум*. Для этого необходимо открыть программу и найти в требованиях к знаниям и умениям к концу данного года обучения те, которые относятся к изучаемой теме (перечень требований помещён также и в дневниках и в начале каждого раздела учебника). Это и есть тот минимум, который должны усвоить все ученики и который будет проверяться в проверочных работах в конце четверти. Усвоение этих знаний и умений обеспечивается не столько на данном уроке, сколько на последующих уроках в процессе их актуализации. В некоторых уроках может не быть знаний и умений, относящихся к минимуму.

Начиная со 2-го класса, в конце урока помещён перечень понятий, который должны усвоить школьники. Часть этих понятий, выделенных шрифтом, относится к программному *минимуму*, который должны знать все школьники. Она может быть обозначена выражением «надо запомнить». А вот другая часть понятий, фактов (она не выделена) не входит в минимум. Она может быть обозначена выражением «достаточно познакомиться». К ней относятся часто встречаемые в окружении ребёнка слова, которые тем не менее не обязательно им знать. Надо добиться их понимания на уроке всеми учениками, а вот на дальнейших уроках применять их на этапе актуализации не обязательно. Кому они покажутся важными, запомнят их, остальные могут забыть. Но в самостоятельные работы, проводимые в конце темы (раз в 3–4 урока), они включены и на уроке по данной теме должны присутствовать.

Наконец, к третьей категории понятий и фактов – *максимуму* – относятся те, которые есть в тексте учебника, но не помещены в конце урока, они тем более не отражены в программных требованиях. Их не только *не обязательно знать*, но и *не обязательно включать в материал урока*.

**2-й шаг.** На втором этапе подготовки к уроку, выявив понятия минимума и максимума, учитель продумывает проблемную ситуацию, главный вопрос урока и небольшой набор важнейших вопросов, на которые нужно найти ответ, чтобы ответить на главный вопрос. Эти основные вопросы подводящего диалога учитель включает в свой конспект, одновременно подумав над возможными ответами на них детей. Выработанный план следует стараться соблюдать, отвлекаясь на уроке лишь на возникающие у учащихся затруднения при изучении важнейших знаний. В случае если школьники сразу же выскажут свои версии решения проблемы (побуждающий диалог), учитель не станет задавать все подготовленные вопросы, а перейдет на уроке к обсуждению версий. Вообще в нашей методике надо быть заранее готовым к тому, что ребята будут легко уводить учителя с продуманной колеи. Именно для того, чтобы урок не потерял логику, учитель пишет у себя в конспекте систему важнейших вопросов и старается ей следовать.

**3-й шаг.** Лишь на третьем этапе подготовки к уроку учитель начинает выбирать и включать в конспект урока те знания из максимума, которые заинтересуют школьников. В 3–4-м классе можно предварительно обсудить с ребятами, о чём они хотят узнать. Этот материал и является тем резервом, которым может пожертвовать учитель при нехватке времени.

**Контроль образовательных результатов.** Любая дидактика предполагает контроль над усвоением знаний, предметных умений и универсальных учебных действий. Без знаний, полученных школьниками, эффективность обучения будет равна нулю. Ещё раз повторим требования к знаниям, предъявляемые на занятиях по окружающему миру.

Во-первых, на наш взгляд, важны только те знания учащихся, которыми они могут пользоваться на практике. Поэтому прежде всего разнообразные полученные школьниками знания должны позволять описывать свои наблюдения и объяснять ребятам их собственный опыт, помогать отвечать на возникающие у них вопросы. *Фактически нужны навыки использования знаний, а не сами знания.*

Во-вторых, важны и нужны прочные знания, а не выученный к данному уроку материал. В связи с этим мы предлагаем оценивать учащихся следующими двумя способами:

1. *Оценка усвоения знаний и умений осуществляется через выполнение школьником продуктивных заданий в учебниках и рабочих тетрадях, в самостоятельных и итоговых работах (1-2 кл.), в проверочных и контрольных работах (3-4 кл.).* Продуктивные задания требуют не столько найти готовый ответ в тексте, сколько применить полученные знания к конкретной ситуации для её объяснения. Такого рода использование знаний приводит к построению человеком адекватной действительности целостной картины понятного для него мира. Школьник, полностью выполнивший самостоятельно весь необходимый объём заданий в учебнике и рабочей тетради, усвоит все необходимые в курсе знания. При этом он не столько будет помнить определение понятий и формулировки законов, сколько будет уметь их применять в жизни. Естественно, что такого рода задания может во множестве придумать и добавить учитель. Но они должны удовлетворять всем изложенным критериям (прежде всего, требовать творчески применять знания) и желательно быть связанными с какой-либо практической деятельностью (писать, рисовать, соединять, лепить и тому подобное). Очень важно, чтобы объём заданий учитель определял исходя из уровня знаний своих учеников. В любом случае нет необходимости выполнять все задания в учебниках и рабочих тетрадях (принцип минимакса).
2. *Оценка усвоения знаний и умений осуществляется через постоянное повторение важнейших понятий, законов и правил.* На этапе актуализации знаний перед началом изучения нового материала мы предлагаем учителю проводить блицопрос важнейших понятий курса и их взаимосвязей, которые необходимо вспомнить для правильного понимания новой темы. Особенно полезно, если ребята сами сформулируют необходимый для решения возникшей проблемы перечень знаний. Во всех учебниках, начиная со 2-го класса, в начале каждого урока помещены вопросы для актуализации знаний.

Преимущества такой проверки знаний и умений состоят в том, что учитель оказывается постоянно в курсе тех знаний, которыми обладают дети. В том случае, когда никто из учащихся не может дать ответ на вопрос, школьники под руководством учителя обращаются к словарю. Это лишний раз учит работе с ним и показывает, как поступать человеку, если он хочет что-либо узнать.

Важную роль в проведении контроля имеют тетради для самостоятельных *и итоговых работ (1-2 кл.) и тетради для проверочных и контрольных работ (3-4 кл.)*. Уровень заданий в учебниках и рабочих тетрадях отличается своей сложностью от уровня в самостоятельных (проверочных) и итоговых (контрольных) работах. Задания в учебнике и рабочей тетради – самые трудные. Они включают, в соответствии с принципом минимакса, не только обязательный минимум (требования программы), который должны усвоить все ученики, но и максимум, который могут усвоить школьники. При этом задания разного уровня сложности не отмечены. В отличие от этого в самостоятельных (проверочных) и итоговых (контрольных) работах, начиная со 2-го класса, отмечен уровень сложности (необходимый, программный или максимальный), который могут самостоятельно выбирать ученики. При этом акцент самостоятельных (проверочных) работ сделан на обязательном минимуме и самых важнейших положениях максимума (минимакс). А материал итоговых (контрольных) работ целиком сориентирован на обязательном минимуме знаний.

Таким образом, каждый ученик должен усвоить каждую тему, выполнив определённый объём заданий в учебнике и рабочей тетради, справившись с заданиями самостоятельных (проверочных), итоговых (контрольных) работ. Положительные оценки и отметки за задания самостоятельных (проверочных), итоговых (контрольных) работ являются своеобразным зачётом по изученной теме. Каждая тема у каждого ученика должна быть зачтена, однако срок получения зачёта не должен быть жёстко ограничен (например, ученики должны сдать все темы до конца четверти). Это учит школьников планировать свои действия. Но видеть результаты своей работы школьники должны постоянно, эту роль могут играть:

1. таблица требований по предмету в «Дневнике школьника». В ней ученик (с помощью учителя) выставляет свои отметки за разные задания, демонстрирующие развитие соответствующих умений. Например (2 кл.), отметка за задание: «Какое вещество придаёт твёрдость и упругость этим предметам? (нарисованы мяч, надувной круг, надувной матрас)» ставится в графу умения «объяснять отличия твёрдых, жидких и газообразных веществ»;
2. 2) портфель достижений школьника – папка, в которую помещаются оригиналы или копии (бумажные, цифровые) выполненных учеником заданий, работ, содержащих не только отметку (балл), но и оценку (словесную характеристику его успехов и советов по улучшению, устранению возможных недостатков).

Накопление этих отметок и оценок показывает результаты продвижения в усвоении новых знаний и умений каждым учеником, развитие его умений действовать.

### **III. Описание места учебного предмета в учебном плане**

В соответствии с федеральным базисным учебным планом курс «Окружающий мир» изучается с 1 по 4 класс по два часа в неделю. Общий объём учебного времени составляет 270 часов. Особое место занимают экскурсии и практические работы. Их необходимый минимум определён по каждому разделу программы. Экскурсии включают наблюдения, практические работы: наблюдения, опыты, измерения, работу с готовыми моделями, самостоятельное создание несложных моделей.

#### **IV. Описание ценностных ориентиров содержания учебного предмета**

**Ценность жизни** – признание человеческой жизни и существования живого в природе в целом как величайшей ценности, как основы для подлинного экологического сознания.

**Ценность природы** основывается на общечеловеческой ценности жизни, на осознании себя частью природного мира – частью живой и неживой природы. Любовь к природе означает прежде всего бережное отношение к ней как к среде обитания и выживания человека, а также переживание чувства красоты, гармонии, её совершенства, сохранение и приумножение её богатства.

**Ценность человека** как разумного существа, стремящегося к добру и самосовершенствованию, важность и необходимость соблюдения здорового образа жизни в единстве его составляющих: физическом, психическом и социально-нравственном здоровье.

**Ценность добра** – направленность человека на развитие и сохранение жизни, через сострадание и милосердие как проявление высшей человеческой способности – любви.

**Ценность истины** – это ценность научного познания как части культуры человечества, разума, понимания сущности бытия, мироздания.

**Ценность семьи** как первой и самой значимой для развития ребёнка социальной и образовательной среды, обеспечивающей преемственность культурных традиций народов России от поколения к поколению и тем самым жизнеспособность российского общества.

**Ценность труда и творчества** как естественного условия человеческой жизни, состояния нормального человеческого существования.

**Ценность свободы** как свободы выбора человеком своих мыслей и поступков, но свободы, естественно ограниченной нормами, правилами, законами общества, членом которого всегда по всей социальной сути является человек.

**Ценность социальной солидарности** как признание прав и свобод человека, обладание чувствами справедливости, милосердия, чести, достоинства по отношению к себе и к другим людям.

**Ценность гражданственности** – осознание человеком себя как члена общества, народа, представителя страны и государства.

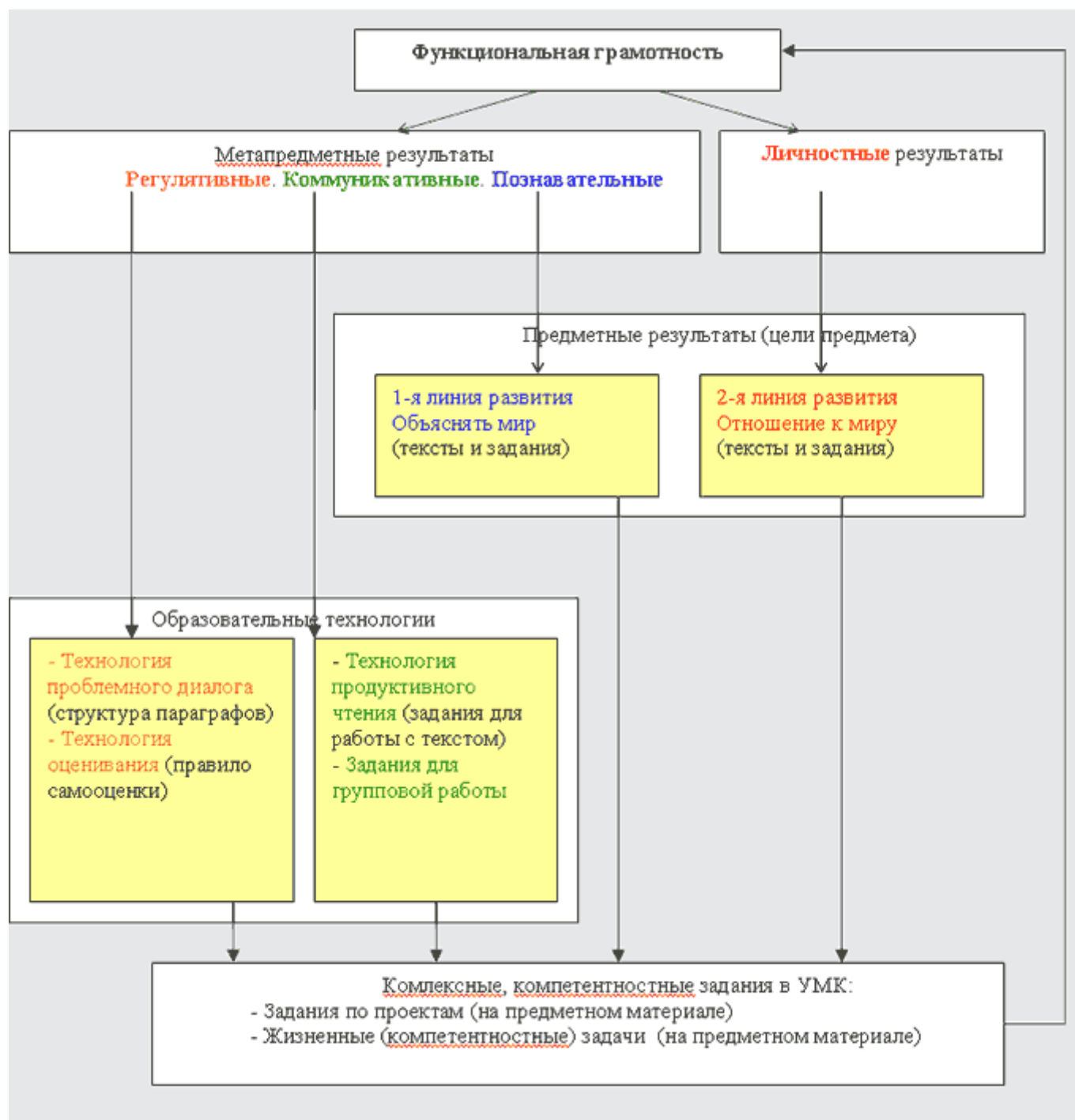
**Ценность патриотизма** – одно из проявлений духовной зрелости человека, выражающееся в любви к России, народу, малой родине, в осознанном желании служить Отечеству.

**Ценность человечества** – осознание человеком себя как части мирового сообщества, для существования и прогресса которого необходимы мир, сотрудничество народов и уважение к многообразию их культур.

#### *V. Личностные, метапредметные и предметные результаты освоения учебного предмета*

Все результаты (цели) освоения учебно-методического курса образуют целостную систему вместе с предметными средствами. Их взаимосвязь можно увидеть на схеме.





## 1-й класс

**Личностными результатами** изучения курса «Окружающий мир» в 1-м классе является формирование следующих умений:

- *Оценивать* жизненные ситуации (поступки людей) с точки зрения общепринятых норм и ценностей: в предложенных ситуациях отмечать конкретные поступки, которые можно оценить как хорошие или плохие.
- *Объяснять* с позиции общечеловеческих нравственных ценностей, почему конкретные поступки можно оценить как хорошие или плохие.
- Самостоятельно *определять* и *высказывать* самые простые общие для всех людей правила поведения (основы общечеловеческих нравственных ценностей).

- В предложенных ситуациях, опираясь на общие для всех простые правила поведения, *делать выбор*, какой поступок совершить.

Средством достижения этих результатов служит учебный материал и задания учебника, обеспечивающие 2-ю линию развития – умение определять своё отношение к миру.

**Метапредметными результатами** изучения курса «Окружающий мир» в 1-м классе является формирование следующих универсальных учебных действий (УУД).

*Регулятивные УУД:*

- *Определять и формулировать* цель деятельности на уроке с помощью учителя.
- *Проговаривать* последовательность действий на уроке.
- *Учиться высказывать* своё предположение (версию) на основе работы с иллюстрацией учебника.
- *Учиться работать* по предложенному учителем плану.

Средством формирования этих действий служит технология проблемного диалога на этапе изучения нового материала.

- *Учиться отличать* верно выполненное задание от неверного.
- *Учиться совместно с учителем и другими учениками давать эмоциональную оценку* деятельности класса на уроке.

Средством формирования этих действий служит технология оценивания образовательных достижений (учебных успехов).

*Познавательные УУД:*

- Ориентироваться в своей системе знаний: *отличать* новое от уже известного с помощью учителя.
- Делать предварительный отбор источников информации: *ориентироваться* в учебнике (на развороте, в оглавлении, в словаре).
- Добывать новые знания: *находить ответы* на вопросы, используя учебник, свой жизненный опыт и информацию, полученную на уроке.
- Перерабатывать полученную информацию: *делать выводы* в результате совместной работы всего класса.
- Перерабатывать полученную информацию: *сравнивать и группировать* предметы и их образы.
- Преобразовывать информацию из одной формы в другую: подробно *пересказывать* небольшие тексты, называть их тему.

Средством формирования этих действий служит учебный материал и задания учебника, обеспечивающие 1-ю линию развития – умение объяснять мир.

*Коммуникативные УУД:*

- Донести свою позицию до других: *оформлять* свою мысль в устной и письменной речи (на уровне предложения или небольшого текста).
- *Слушать и понимать* речь других.
- Выразительно *читать* и *пересказывать* текст.

Средством формирования этих действий служит технология проблемного диалога (побуждающий и подводящий диалог).

- Совместно договариваться о правилах общения и поведения в школе и следовать им.
- Учиться выполнять различные роли в группе (лидера, исполнителя, критика).

Средством формирования этих действий служит работа в малых группах (в методических рекомендациях дан такой вариант проведения уроков).

**Предметными результатами** изучения курса «Окружающий мир» в 1-м классе является сформированность следующих умений.

*1-я линия развития – уметь объяснять мир:*

- называть окружающие предметы и их взаимосвязи;
- объяснять, как люди помогают друг другу жить;
- называть живые и неживые природные богатства и их роль в жизни человека;
- называть основные особенности каждого времени года.

*2-я линия развития – уметь определять своё отношение к миру:*

- оценивать правильность поведения людей в природе;
- оценивать правильность поведения в быту (правила общения, правила ОБЖ, уличного движения).

## **2-й класс**

**Личностными результатами** изучения курса «Окружающий мир» во 2-м классе является формирование следующих умений:

- *Оценивать* жизненные ситуации (поступки людей) с точки зрения общепринятых норм и ценностей: в предложенных ситуациях отмечать конкретные поступки, которые можно *оценить* как хорошие или плохие.
- *Объяснять* с позиции общечеловеческих нравственных ценностей, почему конкретные простые поступки можно оценить как хорошие или плохие.
- Самостоятельно *определять* и *высказывать* самые простые общие для всех людей правила поведения (основы общечеловеческих нравственных ценностей).
- В предложенных ситуациях, опираясь на общие для всех простые правила поведения, *делать выбор*, какой поступок совершить.

Средством достижения этих результатов служит учебный материал и задания учебника, нацеленные на 2-ю линию развития – умение определять своё отношение к миру.

**Метапредметными результатами** изучения курса «Окружающий мир» во 2-м классе является формирование следующих универсальных учебных действий.

*Регулятивные УУД:*

- *Определять* цель деятельности на уроке с помощью учителя и самостоятельно.
- Учиться совместно с учителем обнаруживать и *формулировать учебную проблему* совместно с учителем (для этого в учебнике специально предусмотрен ряд уроков).
- Учиться *планировать* учебную деятельность на уроке.
- *Высказывать* свою версию, пытаться предлагать способ её проверки (на основе продуктивных заданий в учебнике).
- Работая по предложенному плану, *использовать* необходимые средства (учебник, простейшие приборы и инструменты).

Средством формирования этих действий служит технология проблемного диалога на этапе изучения нового материала.

- *Определять* успешность выполнения своего задания в диалоге с учителем.

Средством формирования этих действий служит технология оценивания образовательных достижений (учебных успехов).

*Познавательные УУД:*



- Ориентироваться в своей системе знаний: *понимать*, что нужна дополнительная информация (знания) для решения учебной задачи в один шаг.
  - *Делать* предварительный *отбор* источников информации для решения учебной задачи.
  - Добывать новые знания: *находить* необходимую информацию как в учебнике, так и в предложенных учителем словарях и энциклопедиях (в учебнике 2-го класса для этого предусмотрена специальная «энциклопедия внутри учебника»).
  - Добывать новые знания: извлекать информацию, представленную в разных формах (текст, таблица, схема, иллюстрация и др.).
  - Перерабатывать полученную информацию: *наблюдать и делать самостоятельные выводы*.
- Средством формирования этих действий служит учебный материал и задания учебника, нацеленные на 1-ю линию развития – умение объяснять мир.

*Коммуникативные УУД:*

- Донести свою позицию до других: *оформлять* свою мысль в устной и письменной речи (на уровне одного предложения или небольшого текста).
- *Слушать* и *понимать* речь других.
- Выразительно *читать* и *пересказывать* текст.
- *Вступать* в беседу на уроке и в жизни.

Средством формирования этих действий служит технология проблемного диалога (побуждающий и подводящий диалог) и технология продуктивного чтения.

- Совместно договариваться о правилах общения и поведения в школе и следовать им.
- Учиться выполнять различные роли в группе (лидера, исполнителя, критика).

Средством формирования этих действий служит работа в малых группах (в методических рекомендациях дан такой вариант проведения уроков).

**Предметными результатами** изучения курса «Окружающий мир» во 2-м классе является формирование следующих умений.

*1-я линия развития – уметь объяснять мир:*

- объяснять отличия твёрдых, жидких и газообразных веществ;
- объяснять влияние притяжения Земли;
- связывать события на Земле с расположением и движением Солнца и Земли;
- наблюдать за погодой и описывать её;
- уметь определять стороны света по солнцу и по компасу;
- пользоваться глобусом и картами, находить и показывать на них части света, материки и океаны;
- называть основные природные зоны и их особенности.

*2-я линия развития – уметь определять своё отношение к миру:*

- оценивать правильность поведения людей в природе;
- уважительно относиться к другим народам, живущим на Земле.

### **3–4-й классы**

**Личностными результатами** изучения курса «Окружающий мир» в 3–4-м классе является формирование следующих умений:

- *Оценивать* жизненные ситуации (поступки людей) с точки зрения общепринятых норм и ценностей: учиться отделять поступки от самого человека.
- *Объяснять* с позиции общечеловеческих нравственных ценностей, почему конкретные простые поступки можно оценить как хорошие или плохие.

- Самостоятельно *определять* и *высказывать* самые простые общие для всех людей правила поведения (основы общечеловеческих нравственных ценностей).
- В предложенных ситуациях, опираясь на общие для всех правила поведения, *делать выбор*, какой поступок совершить.

Средством достижения этих результатов служит учебный материал и задания учебника, нацеленные на 2-ю линию развития – умение определять своё отношение к миру.

**Метапредметными результатами** изучения курса «Окружающий мир» в 3-м классе является формирование следующих универсальных учебных действий:

*Регулятивные УУД:*

- Самостоятельно формулировать цели урока после предварительного обсуждения.
- Совместно с учителем обнаруживать и формулировать учебную проблему.
- Составлять план решения проблемы (задачи) совместно с учителем.
- Работая по плану, сверять свои действия с целью и, при необходимости, исправлять ошибки с помощью учителя.

Средством формирования этих действий служит технология проблемного диалога на этапе изучения нового материала.

- В диалоге с учителем вырабатывать критерии оценки и определять степень успешности выполнения своей работы и работы всех, исходя из имеющихся критериев.

Средством формирования этих действий служит технология оценивания образовательных достижений (учебных успехов).

*Познавательные УУД:*

- Ориентироваться в своей системе знаний: самостоятельно *предполагать*, какая информация нужна для решения учебной задачи в один шаг.
- *Отбирать* необходимые для решения учебной задачи источники информации среди предложенных учителем словарей, энциклопедий, справочников.
- Добывать новые знания: *извлекать* информацию, представленную в разных формах (текст, таблица, схема, иллюстрация и др.).
- Перерабатывать полученную информацию: *сравнивать* и *группировать* факты и явления; определять причины явлений, событий.
- Перерабатывать полученную информацию: *делать выводы* на основе обобщения знаний.
- Преобразовывать информацию из одной формы в другую: *составлять* простой план учебно-научного текста.
- Преобразовывать информацию из одной формы в другую: *представлять информацию* в виде текста, таблицы, схемы.

Средством формирования этих действий служит учебный материал и задания учебника, нацеленные на 1-ю линию развития – умение объяснять мир.

*Коммуникативные УУД:*

- Доносить свою позицию до других: *оформлять* свои мысли в устной и письменной речи с учётом своих учебных и жизненных речевых ситуаций.
- Доносить свою позицию до других: высказывать свою точку зрения и пытаться её *обосновать*, приводя аргументы.

- Слушать других, пытаться принимать другую точку зрения, быть готовым изменить свою точку зрения.

Средством формирования этих действий служит технология проблемного диалога (побуждающий и подводящий диалог).

- Читать вслух и про себя тексты учебников и при этом: вести «диалог с автором» (прогнозировать будущее чтение; ставить вопросы к тексту и искать ответы; проверять себя); отделять новое от известного; выделять главное; составлять план.

Средством формирования этих действий служит технология продуктивного чтения.

- Договариваться с людьми: выполняя различные роли в группе, сотрудничать в совместном решении проблемы (задачи).
- Учиться уважительно относиться к позиции другого, пытаться договариваться.

Средством формирования этих действий служит работа в малых группах.

**Предметными результатами** изучения курса «Окружающий мир» в 3-ем классе является формирование следующих умений.

### **Часть 1. Обитатели Земли**

*1-я линия развития – уметь объяснять мир.*

- приводить примеры тел и веществ, твёрдых тел, жидкостей и газов, действий энергии;
- приводить примеры взаимосвязей между живой и неживой природой;
- объяснять значение круговорота веществ в природе и жизни человека;
- приводить примеры живых организмов разных «профессий»;
- перечислять особенности хвойных и цветковых растений;
- животных (насекомых, пауков, рыб, земноводных, пресмыкающихся, птиц, зверей), грибов.

*2-я линия развития – уметь определять своё отношение к миру:*

- доказывать необходимость бережного отношения людей к живым организмам.

### **Часть 2. Моё Отечество**

*1-я линия развития – уметь объяснять мир:*

- узнавать о жизни людей из исторического текста, карты и делать выводы;
- отличать предметы и порядки, созданные людьми (культуру), от того, что создано природой;
- объяснять, что такое общество, государство, история, демократия;
- по году определять век, место события в прошлом;
- отличать друг от друга времена Древней Руси, Московского государства, Российской империи, Советской России и СССР, современной России. Узнавать современные герб, флаг, гимн России, показывать на карте границы и столицу.

*2-я линия развития – уметь определять своё отношение к миру:*

- учиться объяснять своё отношение к родным и близким людям, к прошлому и настоящему родной страны.

**Предметными результатами** изучения курса «Окружающий мир» в 4-м классе является формирование следующих умений.

### **Часть 1. Человек и природа**

*1-я линия развития – уметь объяснять мир:*

- объяснять роль основных органов и систем органов в организме человека;
- применять знания о своём организме в жизни (для составления режима дня, правил поведения и т.д.);
- называть основные свойства воздуха как газа, воды как жидкости и полезных ископаемых как твёрдых тел;
- объяснять, как человек использует свойства воздуха, воды, важнейших полезных ископаемых;
- объяснять, в чём главное отличие человека от животных;
- находить противоречия между природой и хозяйством человека, предлагать способы их устранения.

*2-я линия развития – уметь определять своё отношение к миру:*

- оценивать, что полезно для здоровья, а что вредно;
- доказывать необходимость бережного отношения к живым организмам.

## **Часть 2. Человек и человечество**

*1-я линия развития – уметь объяснять мир:*

- по поведению людей узнавать, какие они испытывают эмоции (переживания), какие у них черты характера;
- отличать друг от друга разные эпохи (времена) в истории человечества;
- объяснять различия между людьми современного человечества: отличать граждан разных государств; национальность человека от его расы; верующих разных религий и атеистов.

*2-я линия развития – уметь определять своё отношение к миру:*

- объяснять, какие интересы объединяют тебя с твоими родственниками, друзьями, земляками, гражданами твоей страны, что объединяет всех людей на Земле в одно человечество;
- замечать и объяснять, какие поступки людей противоречат человеческой совести, правилам поведения (морали и праву), правам человека и правам ребёнка. Предлагать, что ты сам можешь сделать для исправления видимых нарушений.

## ***VI. Содержание учебного предмета***

### **1-й класс. «Я и мир вокруг» (66 ч)**

*Авторы: Вахрушев А.А. Раутиан А.С.*

**Как мы понимаем друг друга (9 ч)** Школьник, его обязанности. Школа. Рука и указательный палец – простейший способ общения. Рука. Указательный палец, его роль в показывании предметов. Речь – основной способ общения людей. Использование слова для называния предмета, признака, действия. Предметы, которые нельзя показать пальцем (далёкие, сказочные, предметы в будущем).

Польза обмена знаниями между людьми. Передача и накопление жизненного опыта – основа благосостояния людей. Источник жизненного опыта: собственный опыт, знания других людей, книги.

Понятия «справа», «слева», «посередине», «за», «перед», «спереди», «сзади», «вперёд», «назад», «влево», «вправо», «выше», «ниже», «верх», «низ». «Раньше» и «позже».

**Как мы узнаём, что перед нами (4 ч)** Предметы и их признаки. Признаки общие с другими предметами и своеобразные. Различение предметов по признакам. Сравнение признаков данного предмета с другими. Свойства предметов, их части и действия с ними позволяют различать предметы. Сочетания предметов. Признаки сочетаний: предметы в качестве признаков; предметы с определенными признаками.

**Как ты узнаёшь мир (4 ч)** Органы чувств человека. Глаза – орган зрения, уши – орган слуха, нос – орган обоняния, язык – орган вкуса, кожа – орган осязания. Память – хранилище опыта. Ум. Помощь родителей и учителей детям в узнавании мира. Книга хранит знания и опыт людей. Энциклопедия.

**Твоя семья и твои друзья (7 ч)** Твоя семья и её состав. Взаимопомощь в семье. Роль в семье каждого её члена, «профессии» членов семьи. Твоя помощь семье. Какими качествами должна обладать семья.

Правила безопасного поведения в доме. Опасные и ядовитые вещества. Как вести себя на кухне, в ванне. Правила использования электроприборов. Правила противопожарной безопасности. Осторожность при взаимоотношениях с чужими и незнакомыми людьми.

Друг и друзья. Общение как взаимодействие людей, обмен мыслями, знаниями, чувствами, воздействие друг на друга. Значение общения в жизни человека. Умение общаться. Роль вежливых слов в общении. Улыбка и её роль. Выражение приветствия и прощания, благодарности, просьбы, извинения, отказа, несогласия. Как нужно слушать собеседника. Чудеса общения (слушание, разговор, музыка, рисунки, танцы и т.д.). Виды общения у человека и животных, их сходство.

**Что нас окружает (10 ч)** Город и его особенности. Жилой район: дома, улицы, парки. Городской транспорт. Взаимопомощь людей разных профессий – основа жизни города. Путешествие по городу: жилые районы, заводы и фабрики, деловой и научный центр города, зона отдыха. Село, его особенности. Жизнь людей в сёлах и деревнях. Выращивание растений в огородах, садах и полях, разведение домашних животных. Правила безопасного поведения на улице. Светофор. Дорожные знаки.

Взаимосвязь людей разных профессий в процессе производства хлеба. Сказочный герой Колобок и его путешествие. Хозяйство человека. Роль природных богатств. Добыча из подземных кладовых. Изготовление вещей на заводах и фабриках. Сельскохозяйственные растения и животные, их помощь человеку. Сельское хозяйство: растениеводство и животноводство. Сфера обслуживания. Транспорт.

Зависимость человека от природы. Живые природные богатства: животные и растения. Неживые природные богатства: воздух, почва, вода, запасы подземных кладовых. Силы природы – ветер, солнечный свет, течение рек. Роль природных богатств в хозяйстве человека. Бережное отношение к природным богатствам. Твёрдые, жидкие и газообразные тела, их отображение в русском языке. Три состояния воды: твёрдое (лед, снег), жидкое (вода), газообразное (пар).

*Экскурсия «Безопасная дорога в школу».*

**Живые обитатели планеты (9 ч)** Растения, грибы, животные, человек – живые организмы. Рост, дыхание, питание, размножение – свойства живых организмов. Смертность живых организмов. Бережное отношение к живым обитателям Земли.

Сходство растений и животных: дыхание, питание, рост, развитие, размножение. Растения кормят всех обитателей Земли и насыщают воздух кислородом. Растения – «кормильцы». Животные чаще подвижны, ищут добычу, поедают пищу. Их «профессия» – «едоки». Охрана живых организмов в природе – важнейшая забота человека. Многообразие растений (цветковые и нецветковые растения). Грибы. Многообразие животных. Связь живых организмов разных «профессий» друг с другом. Их приспособленность к своему месту жизни.

Культурные растения и домашние животные – наши друзья. Забота человека о них. Собаки – помощники человека. Происхождение и породы собак. Комнатные растения – пришельцы из разных стран. Уход за растениями (регулярный полив, свет). Сельский дом и его обитатели – животные, их использование человеком. Забота о домашних животных. Культурные растения. Садовые, огородные и полевые растения – кормильцы человека. Фрукты и овощи. Съедобные части растений.

Человек, как и животное: дышит, питается и рождает детёнышей. Сходство человека с животными. Знакомство с назначением различных частей тела человека. Человек – разумное существо. Изготовление вещей. Поступки, свойственные разумному существу. Забота о природе.

Экология – наука о том, как жить в мире с природой, не нарушая её законов. Правила поведения в природе. Задания учащимся на сообразительность: что можно, а чего нельзя делать в природе. Бережное отношение к окружающему миру.

**Отчего и почему (2 ч)** Последовательность событий и её причины. Причина и следствие.

**Времена года (12 ч)** Осень. Признаки осени: похолодание, короткий день, листопад, лёд на лужах. Окраска листьев. Подготовка животных к зиме.

Зима. Признаки зимы. Погода зимой. Снег, снежинка, сосулька, морозные узоры. Животные и растения зимой. Помощь животным.

Весна. Признаки весны: ледоход, таяние снега, распускание листьев, прилёт птиц, начало цветения растений, гнездование птиц. Цветы – первоцветы. Птицы и их гнёзда.

Лето. Признаки лета: длинный день, короткая ночь, яркое солнце, гроза (гром, молния). Народные приметы. Всё живое приносит потомство, созревание плодов. Грибы. Путешествие воды. Правила поведения при грозе. Гнёзда и логова животных.

*Экскурсия в парк «Осенняя природа».*

*Экскурсия в парк «Зимняя природа».*

*Экскурсия в парк «Весенняя природа».*

**Повторение пройденного материала – 5 ч.**

**Часы по усмотрению учителя – 4 ч.**

**2-й класс. «Наша планета Земля» (68 ч)**

*Авторы: Вахрушев А.А. Раутиан А.С.*

**Введение (4 ч)** Общие слова – понятия. Живая и неживая природа. Вещи. Вещество. Твёрдые тела, жидкости и газы, их свойства. Воздух – смесь газов. Вода – жидкость. Лёд – твёрдое тело. Смена состояний веществ.

**Земля и солнце (16 ч)** Определение времени дня и года по Солнцу и Луне. Определение направлений по Солнцу и Полярной звезде. Основные стороны горизонта: восток – направление на восход Солнца, запад – направление на закат Солнца, север – направление на Полярную звезду, юг – направление на Солнце в полдень. Компас и пользование им. Практическая работа с компасом. Смена фаз Луны. Изготовление солнечных часов.

Форма Земли. Линия горизонта. Доказательства шарообразной формы Земли: расширение горизонта с поднятием в высоту, кругосветные путешествия, лунное затмение, полёт в космос.

**Практическая работа** с глобусом. Глобус – модель Земли. Движение глобуса и Земли. Экватор, полюса, полушария. Меридианы и параллели.

Вселенная или космос. Планеты и звёзды – небесные тела. Звёзды – самосветящиеся небесные тела. Созвездия. Планеты светят отражённым светом. Земля – планета. Солнце – звезда. Планеты Солнечной системы. Движение планет по орбитам вокруг Солнца. Луна – спутник Земли. Солнечное затмение. Цвет воздуха.



**Земное притяжение.** Все предметы притягиваются друг к другу, большие массивные предметы притягивают к себе сильнее – закон всемирного тяготения. Влияние земного притяжения на нашу жизнь. Невесомость.

**Смена дня и ночи.** Основной источник света на Земле – Солнце. Вращение Земли вокруг своей оси – причина смены дня и ночи. Соразмерность ритма жизни человека суткам. Режим дня. Практическая работа с глобусом.

**Смена времён года.** Жизнь природы изменяется по сезонам. Высота солнца над горизонтом в разные сезоны года. Изменение угла наклона солнечных лучей в течение года. Обращение Земли вокруг Солнца – причина смены сезонов года. Ось Земли направлена на Полярную звезду. Благодаря наклону оси Земля поворачивается к Солнцу то своим северным полушарием (лето северного полушария), то южным (зима северного полушария). Земля сохраняет тепло солнечных лучей.

**Холодные, умеренные и жаркий пояса освещённости и их расположение на Земле и относительно солнечных лучей.** Полярный круг, тропик. Холодный пояс – долгая зима и короткое лето, умеренный пояс – чередование зимы и лета, жаркий пояс – «вечное лето».

**Атмосфера – воздушная оболочка Земли.** Погода и её признаки. Температура, её измерение. Термометр. Практическая работа с термометром. Облачность. Осадки: дождь, снег, град. Ветер и причина его образования. Климат – закономерно повторяющееся состояние погоды в течение года. Дневник наблюдений за погодой. Признаки хорошей и плохой погоды.

**Что изображают на глобусе и карте. Глобус и карта (8 ч)** План и карта – изображение Земли на плоскости. Представление о масштабе. Условные знаки.

Глобус – уменьшенная модель Земли. Карта полушарий.

Условные обозначения к карте и глобусу. Высота и глубина на карте Земли и глобусе. Практическая работа с картой.

**Материк – большой участок суши, окружённый водой.** Евразия, Африка, Австралия, Северная Америка, Южная Америка и Антарктида – материки. Европа, Азия, Африка, Австралия, Америка и Антарктика – части света. Северный Ледовитый, Атлантический, Тихий и Индийский океаны.

**Формы земной поверхности (7 ч)** Реки – постоянный водный поток из осадков, выпавших на поверхность суши. Исток, русло, устье (дельта). Левый и правый берег. Водосборный бассейн. Круговорот воды в природе. Почему вода в реке не кончается? Почему в реке так много воды? Почему реки текут не только во время дождя? Как реки и ручьи изменяют земную поверхность? Долина реки. Важнейшие реки мира и их местонахождение на карте. Горные и равнинные реки. Озёра – природные водоёмы со стоячей водой. Проточные и бессточные озёра. Крупные озёра. Самое глубокое озеро – Байкал. Каспийское море – самое большое озеро.

**Равнины – ровные или слабохолмистые участки суши.** Равнины и низменности. Болота. Горы – поднятия земной поверхности. Природа равнин и гор. Горные породы. Полезные ископаемые. Важнейшие равнины, горы и вершины и их местонахождение на карте. Как образовались горы: подземная сила поднимает горы, а выветривание разрушает. Как горы превращаются в равнины. Выветривание. Горы и вулканы. Вулканы и извержения. Землетрясения – результат смещения пластов Земли.

**Полуострова – участки суши, выдающиеся в океан.** Важнейшие полуострова и их местонахождение на карте. Острова – небольшие участки суши, отделённые морями и океанами от материков. Важнейшие острова земного шара и их местонахождение на карте. Моря – большие водоёмы с солёной водой,

расположенные по краям океанов и омывающие сушу. Свойства морей: все моря соединяются друг с другом, уровень воды во всех морях одинаков, вода в морях солёная. Важнейшие моря мира и их местонахождение на карте. Обитатели морей. Коралловые рифы и населяющие их организмы.

*Экскурсия «Формы земной поверхности» (проводится весной).*

**Земля – наш общий дом (11 ч)** Место обитания живых организмов. Пищевые связи. Экосистема – совместно обитающие живые организмы и тот участок земли, на котором они обитают. Растения – «кормильцы». Животные – «едоки». Грибы, микробы, дождевые черви – «мусорщики». Едоки и мусорщики дают питательные вещества растениям. Взаимосвязь всех живых существ в экосистеме. Их взаимная приспособленность. Круговорот веществ.

Природные зоны – территории суши со сходными природными условиями, получающие сходное количество солнечного тепла и света и сменяющиеся в определённом порядке от полюса к экватору.

Природные зоны холодного пояса. Ледяные пустыни и их обитатели. Тундра. Суровый климат: долгая полярная ночь и короткий летний день. Вечная мерзлота. Пейзаж тундр. Животный и растительный мир. Расположение тундры на земном шаре. Красная книга.

Умеренный пояс. Леса. Смена сезонов. Вечнозелёные хвойные и лиственные деревья. Листопад и его роль в сезонном климате. Животный и растительный мир. Расположение лесов на земном шаре. Как леса сменяют друг друга.

Степь. Сухой климат степей. Открытый пейзаж. Животный и растительный мир. Расположение на земном шаре. Пустыня. Жаркий сухой климат. Пейзаж пустынь. Животный и растительный мир. Приспособление живых организмов к засушливому климату пустынь. Расположение пустынь на земном шаре.

Хрупкая природа степей и пустынь, необходимость её сохранения. Засушливые зоны жаркого пояса. Зона тропических пустынь и её обитатели. Оазис. Степь жаркого пояса – саванна. Вечнозелёный лес. Жаркий влажный климат тропического леса. Животный и растительный мир. Расположение вечнозелёных лесов на земном шаре.

Горы. Похолодание с подъёмом в горы: солнце нагревает не воздух, а землю. Элементарные представления о высотной поясности. Горные растения и животные. Природные катастрофы в горах.

Приспособление людей к жизни в различных природных условиях. Человеческие расы. Элементарные потребности человека: пища и одежда. Собираение пищи (плоды, ягоды, грибы, коренья) и охота на диких животных – наиболее древние занятия человека. Земледелие и скотоводство. Земледелие – занятие жителей равнин и низменностей. Скотоводство – занятие жителей пустынь и гор. Города – место жительства множества людей, занятых в промышленности. Страны и населяющие их народы. Карта стран и городов – политическая карта. Крупные страны и города мира и их расположение.

*Экскурсия «Знакомство с природой своей природной зоны». Правила безопасного путешествия.*

**Части света (10 ч)** Европа. Страны и города Европы (Великобритания, Франция, Италия, Германия, Украина, Дания, Швеция). Альпы – горы Европы. Окружающие нас предметы и их родина. Герои детских сказок из европейских стран.

Азия. Самая большая часть света. Природные условия Азии. Страны и народы Азии (Япония, Китай, Индия). Азия – родина более чем половины человечества. Окружающие нас предметы и их родина.



Африка. Природные условия Африки: жаркий климат. Народы Африки: негры и арабы. Страны Африки: Египет. Пустыня Сахара. Природные зоны Африки. Окружающие нас предметы и их родина. Африканские животные. Как уберечься от солнечных лучей.

Америка. Индейцы – коренные жители Америки. Умеренный и жаркий климат. Природные зоны Северной Америки. Северная Америка – вторая родина промышленности. Страны (США, Канада) и города. Окружающие нас предметы и их родина. Природные зоны Южной Америки и их обитатели. Южная Америка – родина самых мелких птиц, самых больших змей, бабочек и жуков, самого твёрдого и самого легкого дерева. Открытие Америки викингами и Колумбом.

Австралия. Климат и природные зоны Австралии. Австралия – родина кенгуру и других зверей с сумкой. Антарктида – самый холодный материк на Земле. Самые низкие температуры. Ледники. Жизнь в Антарктиде существует только вдоль кромки побережья. Освоение Южного полюса. Самый большой круговорот воды. Почему в Антарктиде холоднее, чем в Арктике.

Россия. Самая большая страна в мире. Природа нашей страны. Основные реки, озёра, равнины, горы, острова, полуострова и моря России. Природные богатства нашей страны. Люди – главное богатство нашей страны. Древние мастера – гордость России. Архитектурные памятники нашей страны. Природа и достопримечательности своего края.

**Наша маленькая планета Земля (3 ч)** Рост воздействия современного человека на природу: накопление мусора, изменение климата, создание искусственных озёр и пустынь. Необходимость охраны и бережного отношения к природе. Правила поведения в квартире, позволяющие сохранить природу.

**Повторение пройденного материала – 4 ч.**

**Часы по усмотрению учителя – 5 ч.**

**3-й класс. Раздел 1: «Обитатели Земли» (34 ч)**

*Авторы: Вахрушев А.А. Раутиан А.С.*

**Вещество и энергия (4 ч)** Тела естественные и искусственные. Вещество – то, из чего состоят все предметы и тела в природе. Вещество состоит из частиц. Молекулы – мельчайшие частицы вещества. Чистые вещества, смеси. Три состояния вещества: твёрдые тела, жидкости и газы, расположение в них частиц. Превращение веществ. Почему пластилин мягкий, а стекло – твёрдое. Почему лёд легче воды. Энергия – источник движения. Многообразие проявлений энергии. Электричество, солнечный свет, падающая вода – явления, обусловленные действием энергии. Превращение энергии на примере быта людей. Неистребимость энергии. Превращение энергии и выделение тепла.

**Оболочка планеты, охваченная жизнью (5 ч)** Воздушная, водная и каменная оболочки Земли. Распространение живых организмов. Живая оболочка Земли – биосфера. Жизнь распространена в области взаимного проникновения атмосферы, гидросферы и литосферы. Важнейшее условие жизни людей – порядок окружающего мира. Стабильность условий – следствие круговорота веществ в природе. Жизнь – участник круговорота веществ.

Участники круговорота веществ. Растения – производители, их роль в обеспечении пищи и кислорода. Животные – потребители, их роль в ограничении числа растений. Грибы и бактерии – разрушители, их роль в превращении умерших организмов в минеральные питательные вещества для растений.

Поток вещества, идущий через живой организм (питание, дыхание). Обмен веществ. Использование поглощённых веществ для жизни, рост, самообновление, размножение. Горение и дыхание.

Роль Солнца как источника энергии. Запасание энергии Солнца живыми организмами.

**Экологическая система (9 ч)** Большой круговорот в биосфере связывает между собой все экосистемы. Экосистема – единство живой и неживой природы, в котором сообщество живых организмов разных

«профессий» способно совместными усилиями поддерживать круговорот веществ. Сообщество. Живые и неживые компоненты экосистемы. Цепи питания. Почва – единство живого и неживого. Плодородие почв. Как образуется почва?

Экосистема озера. Мелкие одноклеточные и крупные водоросли. Дафнии и циклопы – излюбленный корм аквариумных рыб. Озёрные и речные рыбы. Бактерии и их роль в переработке отходов. Постепенное зарастание озера.

Болото – заросшее озеро. Болотные растения. Сфагнум и его роль в поглощении лишней воды. Болотные ягоды и их потребители. Животные болот. Не полностью замкнутый круговорот болот. Торф и накопление отмершей органики. Постепенное самоосушение болота.

Экосистема луга. Луговые растения: злаки и разнотравье. Дерновина и её роль в сохранении и создании рельефа. Животные лугов. Дождевые черви и бактерии, их роль в почвенном плодородии. Зарастание луга лесом.

Экосистема леса. Деревья – главные растения леса. Древесина. Деревья – мощные насосы (передвижение воды с минеральными солями по стволу). Лесные кустарники. Лесные травы. Значение лесных животных. Животные не только участвуют в круговороте веществ, но и регулируют его. Распространение семян растений (берёза, дуб, малина и др.). Лесные грибы и бактерии и их роль в замыкании круговорота веществ.

Роль воды и ветра в разрушении гор, смывании почвы. Роль жизни в сохранении живой оболочки. Смена экосистем и восстановление замкнутого круговорота веществ. Жизнь вылечивает раны биосферы. Зарастание кострища, брошенного поля (залежи). Как помочь природе вылечить её раны?

Поле – искусственная экологическая система. Культурные растения, сажаемые на полях. Зависимость круговорота веществ на полях от деятельности человека. Вспашка полей. Удобрение поля. Неспособность культурных растений к защите – массовые размножения сорняков и вредителей. Животные полей. Настоящее и будущее борьбы с сорняками и вредителями.

Аквариум – маленькая искусственная экосистема. Неживые (песок, камни, вода) и живые компоненты аквариума. Водоросли, рачки и рыбы, бактерии. Взаимосвязь всех живых и неживых компонентов в аквариуме. Возможные ошибки начинающего аквариумиста.

*Экскурсия «Обитатели озера, луга, леса».*

**Живые участники круговорота веществ (10 ч)** Растения и их роль на Земле. Стебель, лист, корень – основные органы цветковых растений. Цветок – орган размножения. Семя и его роль. Плод. Разнообразие растений: хвойные, цветковые, мхи, хвощи, плауны, папоротники, водоросли. Растения состоят из отдельных клеток. Хлорофилл и его роль.

Животные и их роль на Земле. Простейшие животные. Разделение труда между разными частями многоклеточного организма. Черви. Роль мышц при активном движении. Возникновение головы и хвоста, спины и брюха. Моллюски. Раковина моллюсков как дом и опора для мышц.

Появление твёрдых покровов – защита от хищников. Наружный скелет членистоногих – «латы» рыцаря. Насекомые и их многообразие. Развитие насекомых. Раки, пауки и их особенности.

Возникновение позвоночника – внутреннего скелета. Рыбы – позвоночные животные, приспособившиеся к жизни в воде. Многообразие рыб. Выход животных на сушу. Жизнь на границе воды и суши и строение земноводных: легкие – органы дыхания, голая кожа и развитие головастиков в воде. Пресмыкающиеся – сухопутные животные с непостоянной температурой тела. Звери и птицы –

животные с постоянной температурой тела. Птицы и их приспособления к полету. Перо. Перелётные и оседлые птицы. Звери. Шерсть. Забота о потомстве у зверей и птиц. Мозг и органы чувств.

Осторожное обращение с дикими животными. Правила поведения с домашними животными.

Грибы – разрушители древесины. Грибница. Дрожжи и их роль в изготовлении хлеба. Съедобные и ядовитые, губчатые и пластинчатые грибы. Содружество гриба и дерева. Лишайники.

Бактерии – универсальные разрушители веществ. Бактерии – самые простые, древние и мельчайшие живые существа. Трудности наблюдения за бактериями. Следы жизнедеятельности бактерий видны всюду. Бактерии – главные участники всех круговоротов.

Использование людьми круговорота для своих нужд. Разрушение круговорота веществ и угроза благосостоянию людей. Природа не успевает восстанавливать запасы. Природа не успевает перерабатывать мусор. Примеры экологических нарушений в биосфере. Жизнь в согласии с природой – единственная стратегия для человечества. Заповедники и национальные парки.

*Экскурсия* в зоопарк или ботанический сад, краеведческий музей, тема «Многообразие растений и животных».

**Повторение пройденного материала – 4 ч.**

**Часы по выбору учителя – 2.**

**3-й класс. Раздел 2: «Моё Отечество» (34 ч).**

*Авторы: Данилов Д.Д., Тырин С.В.*

**Твои родные и твоя Родина в потоке времени (4 ч)** Родословная человека. Поколения предков.

Родословное древо. Фамилия, имя и отчество – связь времен.

Представление о «реке времени». Исторический счёт времени. Век (столетие) и эра – точка отсчёта времени. Принятая в современном летоисчислении христианская эра. Первичные представления о христианстве – одной из самых распространённых в мире религий.

Наша Родина (дом, город или село, родной край, страна). Общество, в котором мы живём. Образ государства. Государственная власть. Законы – обязательные для всех правила поведения, установленные государством. Моя Родина, моё Отечество – Россия!

История моей Родины. История – наука о прошлом человечества. Исторические источники. Образ многовековой истории России.

**Времена Древней Руси. IX – XIII века (5 ч)** Древние жители российских просторов. Жизнь славянских племён.

Создание Древнерусского государства. Киев – столица великих князей Древней Руси. Принятие христианства при князе Владимире Святославиче.

«Древняя Русь – страна городов». Города – центры культуры Древней Руси. Представление о культуре как обо всех достижениях человечества. Культурное богатство Древней Руси. Храм в жизни древнерусского города. Монастыри. Летописи и рукописные книги. Славянская азбука – кириллица. Защита русской земли. Набеги степняков-кочевников. Богатырские заставы. Раздробленность русских земель. Борьба с европейскими рыцарями. «Ледовое побоище». Александр Невский.

Разорение и гибель Древней Руси. Монгольское нашествие. Государство Золотая Орда. Первичные представления об исламской религии. Русские земли под властью Золотой Орды.

**Времена Московского государства. XIV – XVII века (4 ч)** Время создания Московского государства – время борьбы жестокости и милосердия. Куликовская битва. Дмитрий Донской. Сергей Радонежский. «Троица» Андрея Рублёва. Освобождение от ордынского ига. Объединение русских княжеств в Российское государство.

Великий государь Иван III. Государственный герб России – двуглавый орёл. Московское государство – наследник Древней Руси. Земля и люди Московского государства. Занятия и быт сельских жителей – крестьян. Бояре и дворяне. Города Московского государства. Столица государства – Москва.

Московский Кремль – памятник времён Московского государства, «сердце Москвы и всей России». Соборы Московского Кремля. Образ царя Ивана Грозного. Собор Василия Блаженного. Смутное время – угроза распада Московского государства. Народное ополчение Кузьмы Минина и Дмитрия Пожарского. Освобождение Москвы и спасение Отечества.

**Времена Российской империи. XVIII – начало XX века (5 ч)** Преобразование России Петром Великим – первым российским императором. Победа в трудной войне со Швецией. Выход России к морю. Новая столица – Санкт-Петербург. Приобщение России к европейской культуре. Новые символы империи: государственный флаг (бело-сине-красный), военно-морской Андреевский флаг.

Власть и народ Российской империи. Образ Екатерины II. Великий русский полководец А.В. Суворов. Власть императора и чиновников. Представление о крепостном праве.

Отечественная война 1812 года – угроза существованию России. Бородинская битва. Единство народа перед лицом врага. М.И. Кутузов.

Достижения российской культуры во времена империи. Михайло Ломоносов – «наш первый университет». Александр Сергеевич Пушкин – создатель русского литературного языка. Лучшие произведения русской архитектуры и живописи.

Правление Александра II – время перемен в Российской империи. Отмена крепостного права. Стремительное развитие обновлённой империи.

**Времена Советской России и СССР. 1917 – 1991 годы (4 ч)** Жизнь рабочих и крестьян в начале XX века. Народ и власть. Николай II. Революция 1917 г. В.И. Ленин и большевики. Гражданская война в России. Распад империи и образование Советского Союза.

Цель советского государства – строительство справедливого общества. Символы СССР: красный флаг, герб. Власть Советов и Коммунистической партии. Попытка строительства справедливого общества. Правление И.В. Сталина.

Вторая мировая и Великая Отечественная война. Победа над фашизмом. Герои Великой Отечественной войны.

Развитие Советского Союза после Второй мировой войны. Достижения науки и техники в СССР, освоение космоса. Перемены в жизни людей. Необходимость перемен в стране.

**Современная Россия (8 ч)** Преобразование СССР в СНГ. Самое большое государство СНГ – Россия. Современная Россия – наследница Древней Руси, Московского государства, Российской империи и Советского Союза. Восстановление государственных символов. Понятие о гражданстве. Конституция – основной закон государства. Права и обязанности граждан.

Что такое демократия? Представления об избирательной системе.

Государственная власть в России. Представление о власти законодательной и исполнительной. Президент – глава государства, который избирается народом. Правительство. Государственная дума – собрание избранных народом представителей, которое создает законы.

Россия – общий дом многих народов. Языки и обычаи народов России. Единство и равноправие всех народов России.

Российская Федерация – государство, созданное союзом территорий. Совет Федерации. Россияне – все граждане Российской Федерации.

Достояние российской культуры – библиотеки, музеи, театры. Наша важнейшая задача – сохранение и приумножение культурных богатств России. Государственные праздники современной России (происхождение и традиции празднования).

#### **4-й класс. Раздел 1: «Человек и природа» (34 ч)**

*Авторы: Вахрушев А.А. Раутиан А.С.*

**Человек и его строение (14 ч)** Устройство человека. Основные системы органов тела человека и их роль в жизни организма.

Кожа. Строение кожи. Кожа и её роль в защите от холода и жары, внешних воздействий, микробов (бактерий). Непостоянство условий во внешней среде и постоянство условий внутри организма.

Потоотделение и его роль в поддержании температуры тела. Правила гигиены. Загар и защита от солнечных лучей. Мозоли – защита от истирания кожи. Кожа – орган чувств. Чувствительность пальцев. Узоры на ладонях и пальцах.

Движение человека. Внутренний скелет, его преимущества и недостатки. Непрерывный рост костей. Кости и их прочность. Суставы. Подвижность в позвоночнике и плечевом суставе. Переломы, вывихи. Как оказать первую помощь? Мышцы – движители тела и его скелета. Мышцы и сустав. Функции мышцы: сокращение и расслабление. Физическая усталость человека.

Пищеварение. Органы пищеварения. Зубы и жевание. Рот и язык. Глотка, пищевод, желудок, кишечник, печень. Правила здорового питания. Пищеварение и его роль в превращении пищи в универсальный источник энергии и строительный материал, общий всем живым существам: белки, углеводы и жиры. Органы выделения и их роль в удалении вредных веществ и лишней воды из клеток. Почка, мочевой пузырь. Что такое моча?

Органы дыхания: носовая полость, глотка, трахеи, бронхи, легкие. Гигиена дыхания. Как мы дышим? Как мы разговариваем? Чихание и кашель. Трахеит, бронхит, воспаление лёгких.

Круги кровообращения. Сердце – насос. Артерии, вены и капилляры. Артериальная и венозная кровь. Пульс. Давление крови.

Кровь и её транспортная функция внутри организма. Перенос питательных веществ и кислорода ко всем клеткам тела. Кровь и её красный цвет. Почему при ранении из человека не вытекает вся кровь? Бесстрашные защитники в крови человека.

Мозг – орган управления. Нервная система: мозг и нервы. Функция нервной системы – быстрая и точная передача сигналов управления от мозга к органам и осведомительной информации о состоянии органов к мозгу. Головной и спинной мозг. Нервы – «провода» нервной системы. Управление дыханием, сердцебиением, перевариванием пищи. Полушария – самая главная часть мозга человека. Наши ощущения. Мышление. Железы внутренней секреции и выработка гормонов, разносимых кровью по всему организму. Гормон страха и опасности и его действие.

Органы чувств. Глаза – органы зрения. Хрусталик. Сетчатка. Восприятие на свету и в темноте. Восприятие глазами движения. Защита зрения. Нос – орган обоняния. Ухо – орган слуха. Язык – орган вкуса. Кожа – орган осязания. Орган равновесия. Боль – сигнал опасности. Специфика чувствительных клеток и отсутствие специфики проведения сигнала по нервам.

Размножение – свойство живых организмов. Эмбрион – орган матери. Питание и дыхание эмбриона. Рождение. Зависимость ребёнка от матери. Человеком не рождаются, а становятся.

Травмы. Микробы – возбудители болезней. Бактерии и вирусы. Что вызывает грипп и как он передаётся? Что такое простуда? Почему корью, ветрянкой и скарлатиной болеют один раз? Защита организма. Высокая температура, её причины. Клетки крови – пожиратели микробов. Прививки и их роль в спасении нас от болезней. Медицина побеждает страшные недуги. Болезни современного общества. Физкультура – необходимый элемент культуры цивилизованного человека.

**Происхождение человека (2 ч)** Предки человека – человекообразные обезьяны и их особенности. Хорошо развитая рука, зрение и сложный мозг. Двухногое передвижение, вертикальная постановка тела,



освобождение рук от функций передвижения и высоко посаженная голова. Длительный период детства и обучение. Основа выживания наших предков – предвидение поведения врагов и объектов питания в пространстве и времени и коллективные действия. Человек и его разум. Речь.

Первобытное стадо как прообраз человеческого общества. Обезьянолюди – древнейшие люди нашей планеты. Изготовление орудий труда. Хранение орудий и изготовление их впрок – главная предпосылка прогресса технологий. Пользование огнём и разведение огня. Коллективная охота на крупных зверей. Разделение труда. Длительное обучение детей и позднее их взросление. Происхождение семьи. Появление человека разумного.

**Рукотворная природа (10 ч)** Приручение и разведение домашних животных, разведение культурных растений. Породы и сорта. Искусственный отбор. Животноводство и растениеводство, их роль в хозяйстве человека. Вспашка, севооборот, внесение удобрений, полив, использование теплиц идохимикатов позволяют увеличить урожай.

Изобретение рычага и его использование для изготовления инструментов. Наклонная плоскость и колесо и их применение человеком. Клин, блок, ворот.

Вода, её свойства (принимает форму сосуда, выталкивающая сила, текучесть, несжимаемость, способность растворять). Изменение свойств воды при нагревании и охлаждении. Сообщающиеся сосуды – устройство водопровода. Фильтрация. Устройство простейшего парового двигателя, гидравлический пресс и домкрат.

Воздух, его состав и свойства (расширяется при нагревании, плохо проводит тепло, малая плотность, упругость). Воздушный шар. Обладает ли воздух выталкивающей силой?

Горные породы и минералы, их использование человеком. Свойства горных пород и минералов (постоянная форма, прочность, твёрдость). Производство кирпича, цемента, бетона, стекла. Драгоценные и поделочные камни.

Металлы, их свойства (твёрдость, пластичность, расширяются при нагревании, проводят тепло и электричество), добыча и использование. Бронза, железо и его сплавы. Способы обработки металлов. Использование различных металлов.

Торф, каменный уголь, нефть и природный газ – ископаемое топливо, его происхождение. Паровой двигатель. Двигатель внутреннего сгорания, ракетный двигатель.

Электричество в природе. Использование электричества человеком. Магниты, их особенности.

Звук, его свойства (высота звука и его связь с вибрацией). Средства связи и музыкальные инструменты. Свет, его свойства (распространение по прямой, преломление, поглощение).

Современные технологии на службе у человека. Изготовление синтетических материалов. Искусственный спутник и полёт в космос. Изобретение компьютеров, роботов и лазера и их роль в жизни современного человека.

Присваивающее хозяйство наших предков. Производящее хозяйство. Создание искусственной экосистемы. Нарушение круговорота веществ в биосфере: накопление отходов производства и жизнедеятельности, загрязнение окружающей среды. Наша Земля становится для нас всё более неожиданной и чужой. Экологическое хозяйство будущего человека.

**Повторение пройденного материала – 5 ч.**

## Часы по выбору учителя – 3 ч

### 4-й класс. Раздел 2: «Человек и человечество» (34 ч)

Авторы: Данилов Д.Д., Тырин С.В.

**Человек и его внутренний мир (9 ч)** Человек – дитя природы и общества. «Маугли» – человек вне человеческого общения. Обучение и воспитание в развитии человека.

Основные качества личности. Характер. Черты характера как устойчивые проявления личности. Эмоции. Выражение эмоций. Эмоциональные состояния. Настроение. Тревожность. Самооценка – или каким ты себя видишь. Самооценка и оценивание: ты о себе, ты о других, другие о тебе.

Отношения с другими и к другим: симпатии и антипатии. Общение и его виды (речевые и неречевые). Мимика – «выражения лица» и пантомимика – «язык движений». Правила приличия.

**Человек и общество (4 ч)** Общество как взаимосвязь людей. Конфликт. Причины и виды конфликтов. Способы разрешения конфликтов.

Правила поведения людей в обществе. Совесть. Мораль и право.

Круги общения и социальные группы. Человечество – самая большая социальная группа.

Права человека в обществе. Преступления против личности. Права ребёнка. Защита прав ребёнка.

**Картина всемирной истории человечества (6 ч)** Всемирная история человечества – возникновение и изменения человеческого общества от появления первых людей до наших дней. Картина всемирной истории человечества – смена нескольких эпох – «времен». Образ развития общества как образ изменений в технике, формах общества, правилах морали.

Первобытный мир (1 млн лет – 5 тыс. лет назад) – время появления человека и его расселения по планете. Древний мир (3 тыс. до н.э. – V век новой эры) – время возникновения первых цивилизаций – обществ нового типа. Средние века (V–XV века) – время смены одних цивилизаций другими и распространения области цивилизаций по планете. Новое время (XV–XIX века) – эпоха стремительного развития Европейской цивилизации, резких изменений в жизни людей. Новейшее время (XX век) – эпоха тяжёлых испытаний для человечества и создания основ всемирной человеческой (общечеловеческой) цивилизации.

**Человек и многоликое человечество (5 ч)** Единое человечество состоит из разных рас и разных народов Земли. Расы человечества. Народы, их основные различия. Национальность человека. Права человека на развитие своей народной культуры, равноправие представителей разных рас и народов.

Единое человечество состоит из граждан разных государств. Многообразие государств планеты. Монархии и республики. Демократические и недемократические государства. Права человека по участию в управлении государством, свобода слова.

Единое человечество состоит из верующих, приверженцев разных религий и атеистов. Вера (представление о богах) и атеизм (неверие в Бога). Право человека на свободу совести (выбрать любую религию или быть атеистом).

Религии мира – религии, распространившиеся на многие народы мира и ставшие частью мировой общечеловеческой культуры.

**Человек и единое человечество (4 ч)** Образ «мирового хозяйства», объединяющего всё человечество. Трудовая деятельность человека. Собственность, доход, заработная плата. Обмен и деньги. Взаимосвязь государств и народов планеты в области производства и торговли.

Современное человечество объединяют общие задачи развития культуры и спорта. Общечеловеческие культурные достижения и ценности, проблема их сохранения и развития. Современное олимпийское движение, значение для современного человечества. Почти все государства планеты входят в Организацию Объединённых Наций. Задачи ООН, принципы построения, практическая работа на благо всего человечества. Один из главных документов ООН – «Декларация прав человека».

Всё человечество объединяют глобальные (всеобщие) проблемы современности, которые угрожают самому существованию человечества.

### **Обобщающее повторение – 2 ч.**

Путь человечества в XXI век. Будущее зависит от каждого из нас!

### **Часы по выбору учителя – 4 ч.**

## ***VIII. Материально-техническое обеспечение образовательного процесса***

Начальное образование существенно отличается от всех последующих этапов образования, в ходе которого изучаются систематические курсы. В связи с этим и оснащение учебного процесса на этой образовательной ступени имеет свои особенности, определяемые как спецификой обучения и воспитания младших школьников в целом, так и спецификой курса «Окружающий мир» в частности.

В начальной школе закладываются основы для последующего изучения систематических курсов физики, химии, биологии, географии, истории и обществоведения. Курс «Окружающий мир» содержит элементарные, доступные для восприятия учащихся младшего школьного возраста сведения о живой и неживой природе; человеке, его биологической природе и социальной сущности; обществе, его истории и культуре. Главной задачей курса «Окружающий мир» в начальной школе является формирование целостной картины природного и социального мира со всем многообразием его явлений, формирование представления о месте и роли в нём человека, развитие эмоционально-ценностного отношения к нему. Поэтому принцип наглядности является одним из ведущих принципов обучения в начальной школе, так как именно наглядность лежит в основе формирования представлений об объектах природы и культуры человеческого общества.

В связи с этим главную роль играют средства обучения, включающие **наглядные пособия**:

1. *натуральные живые пособия* – комнатные растения; животные, содержащиеся в аквариуме или уголке живой природы;
2. *гербарии; коллекции насекомых; влажные препараты; чучела и скелеты представителей различных систематических групп; микропрепараты;*
3. *коллекции горных пород, минералов, полезных ископаемых;*
4. *изобразительные наглядные пособия* – таблицы; муляжи человеческого торса и отдельных органов и др.;
5. *географические и исторические карты;*
6. *предметы*, представляющие быт традиционной и современной семьи, её хозяйства, повседневной, праздничной жизни и многое другое из жизни общества.

Другим средством наглядности служит оборудование для **мультимедийных демонстраций** (*компьютер, медиапроектор, DVD-проектор, видеомаягнитофон* и др.) и **средств фиксации окружающего мира** (*фото- и видеокамера*). Оно благодаря Интернету и единой коллекции цифровых образовательных ресурсов (например, <http://school-collection.edu.ru/>) позволяет обеспечить наглядный образ к подавляющему большинству тем курса «Окружающий мир».

Использование разнообразных средств обучения в их сочетании позволяет сформировать правильные представления об изучаемых объектах – их размерах, форме, цвете; о значении явлений и событий историко-культурной жизни страны и мира и т.д.

Наряду с принципом наглядности в изучении курса «Окружающий мир» в начальной школе важную роль играет принцип предметности, в соответствии с которым учащиеся осуществляют разнообразные



действия с изучаемыми объектами. В ходе подобной деятельности у школьников формируются практические умения и навыки, обеспечивается осознанное усвоение изучаемого материала.

Курс «Окружающий мир» предусматривает проведение значительного числа лабораторных и практических работ, моделирующих явления природного и социального мира. Исходя из этого, второе важное требование к оснащённости образовательного процесса в начальной школе при изучении окружающего мира состоит в том, что среди средств обучения в обязательном порядке должны быть представлены *приборы, посуда, инструменты для проведения практических работ, а также разнообразный раздаточный материал.*

*Раздаточный материал* для практических и лабораторных работ должен включать гербарии, семена и плоды растений, коллекции минералов и полезных ископаемых, кости, чешую рыб, перья птиц, многообразные артефакты мира культуры и т.д.

В ходе изучения курса «Окружающий мир» младшие школьники на доступном для них уровне овладевают **методами познания природы и общества**, включая наблюдение, измерение, эксперимент. Для этого образовательный процесс должен быть оснащен необходимыми *измерительными приборами: весами, термометрами, сантиметровыми линейками, мензурками.*

В начальной школе у учащихся начинают формироваться познавательные интересы, познавательная мотивация. В этом возрасте у большинства школьников выражен интерес к изучению природы, собственного организма, человеческих взаимоотношений, поэтому изучение курса «Окружающий мир», насыщенного сведениями о живой и неживой природе, организме человека, его внутреннем мире, различных сторонах общественной жизни, должно стимулировать формирование устойчивого познавательного интереса, его дальнейшее развитие. Этому в значительной мере способствует деятельностный, практико-ориентированный характер содержания курса «Окружающий мир», а также использование в ходе его изучения разнообразных средств обучения. К ним относится прежде всего *набор энциклопедий для младших школьников*, позволяющий организовать поиск интересующей детей информации. Кроме того, важная роль принадлежит экскурсиям, предусмотренным программой курса «Окружающий мир», поэтому оснащение образовательного процесса по возможности должно включать *экскурсионное снаряжение*, в том числе *складные лупы, компасы, бинокли, садовые совки, рулетки* и т.д. Для проведения экскурсий в классе полезно иметь *набор популярных иллюстрированных определителей объектов природы* (минералов, растений, животных и т.п.). Для посещения краеведческих, художественных, этнографических, мемориальных музеев важно иметь специальные *путеводители*, рассчитанные на интерактивные экскурсии по той или иной экспозиции.

### **ОБЖ в курсе «Окружающий мир»**

В рамках базисного плана стандарта 2004 года материал по ОБЖ включен в другие предметы, в частности в Окружающий мир (в основном). Поскольку он входит в минимум содержания, то автоматически он изучается в рамках самого предмета "Окружающий мир". Тем не менее постоянно в различных регионах предпринимаются местные попытки выделить содержание ОБЖ отдельно и заставить учителей сделать двойное планирование. С точки зрения Федерального центра это не требуется, но регион имеет право на самостоятельность. В результате, например, в новых методических рекомендациях для дошкольников мы сделали двойное тематическое планирование: по ОМ и ОБЖ..

Природа — это то, что нас окружает, но не создано человеком. Природные объекты и предметы, созданные человеком. Неживая и живая природа. Признаки предметов (цвет, форма, сравнительные размеры и др.). Примеры явлений природы: смена времён года, снегопад, листопад, перелёты птиц, смена времени суток, рассвет, закат, ветер, дождь, гроза.

Вещество — то, из чего состоят все природные объекты и предметы. Разнообразие веществ в окружающем мире. Примеры веществ: соль, сахар, вода, природный газ. Твёрдые тела, жидкости, газы. Простейшие практические работы с веществами, жидкостями, газами.

Звёзды и планеты. *Солнце — ближайшая к нам звезда, источник света и тепла для всего живого на Земле.* Земля — планета, общее представление о форме и размерах Земли. Глобус как модель Земли. Географическая карта и план. Материки и океаны, их названия, расположение на глобусе и карте. *Важнейшие природные объекты своей страны, района.* Ориентирование на местности. Компас. Смена дня и ночи на Земле. Вращение Земли как причина смены дня и ночи. Времена года, их особенности (на основе наблюдений). *Обращение Земли вокруг Солнца как причина смены времён года.* Смена времён года в родном крае на основе наблюдений. Погода, её составляющие (температура воздуха, облачность, осадки, ветер). Наблюдение за погодой своего края.

*Предсказание погоды и его значение в жизни людей.*

Формы земной поверхности: равнины, горы, холмы, овраги (общее представление, условное обозначение равнин и гор на карте). Особенности поверхности родного края (краткая характеристика на основе наблюдений).

Водоёмы, их разнообразие (океан, море, река, озеро, пруд); использование человеком. Водоёмы родного края (названия, краткая характеристика на основе наблюдений). Воздух — смесь газов. Свойства воздуха. Значение воздуха для растений, животных, человека. Вода. Свойства воды, её распространение в природе, значение для живых организмов и хозяйственной жизни человека. Круговорот воды в природе.

Полезные ископаемые, их значение в хозяйстве человека, бережное отношение людей к полезным ископаемым. Полезные ископаемые родного края (2—3 примера).

Почва, её состав, значение для живой природы и для хозяйственной жизни человека.

Растения, их разнообразие. Части растения (корень, стебель, лист, цветок, плод, семя). Условия, необходимые для жизни растения (свет, тепло, воздух, вода). Наблюдение роста растений, фиксация изменений. Деревья, кустарники, травы. Дикорастущие и культурные растения. Роль растений в природе и жизни людей, бережное отношение человека к растениям. Растения родного края, названия и краткая характеристика на основе наблюдений.

Грибы: съедобные и ядовитые. Правила сбора грибов.

Животные, их разнообразие. Условия, необходимые для жизни животных (воздух, вода, тепло, пища).

Насекомые, рыбы, птицы, звери, их отличия. Особенности питания разных животных (хищные, растительноядные, всеядные). Размножение животных (насекомые, рыбы, птицы, звери). Дикие и домашние животные. Роль животных в природе и жизни людей, бережное отношение человека к животным. Животные родного края, их названия, краткая характеристика на основе наблюдений.

Лес, луг, водоём — единство живой и неживой природы (солнечный свет, воздух, вода, почва, растения, животные).

*Круговорот веществ. Взаимосвязи в природном сообществе: растения — пища и укрытие для животных; животные — распространители плодов и семян растений. Влияние человека на природные сообщества. Природные сообщества родного края (2—3 примера на основе наблюдений).*

Природные зоны России: общее представление, основные природные зоны (климат, растительный и животный мир, особенности труда и быта людей, влияние человека на природу изучаемых зон, охрана природы).

Человек — часть природы. Зависимость жизни человека от природы. Этическое и эстетическое значение природы в жизни человека. Освоение человеком законов жизни природы посредством практической деятельности. Народный календарь (приметы, поговорки, пословицы), определяющий сезонный труд людей.

Положительное и отрицательное влияние деятельности человека на природу (в том числе на примере окружающей местности). Правила поведения в природе. Охрана природных богатств: воды, воздуха, полезных ископаемых, растительного и животного мира. Заповедники, национальные парки, их роль в охране природы. Красная книга России, её значение, отдельные представители растений и животных Красной книги. Посильное участие в охране природы. Личная ответственность каждого человека за сохранность природы.

Общее представление о строении тела человека. Системы органов (опорно-двигательная, пищеварительная, дыхательная, кровеносная, нервная, органы чувств), их роль в жизнедеятельности организма. Гигиена систем органов. Измерение температуры тела человека, частоты пульса. Личная ответственность каждого человека за состояние своего здоровья и здоровья окружающих его людей. Внимание, уважительное отношение к людям с ограниченными возможностями здоровья, забота о них.

### **Человек и общество**

Общество — совокупность людей, которые объединены общей культурой и связаны друг с другом совместной деятельностью во имя общей цели. Духовно-нравственные и культурные ценности — основа жизнеспособности общества. Человек — член общества, носитель и создатель культуры. Понимание того, как складывается и развивается культура общества и каждого его члена. Общее представление о вкладе в культуру человечества традиций и религиозных воззрений разных народов. Взаимоотношения человека с другими людьми. Культура общения с представителями разных национальностей, социальных групп: проявление уважения, взаимопомощи, умения прислушиваться к чужому мнению. *Внутренний мир человека: общее представление о человеческих свойствах и качествах.*

Семья — самое близкое окружение человека. Семейные традиции. Взаимоотношения в семье и взаимопомощь членов семьи. Оказание посильной помощи взрослым. Забота о детях, престарелых, больных — долг каждого человека. *Хозяйство семьи.* Родословная. Имена и фамилии членов семьи. Составление схемы родословного древа, истории семьи. Духовно-нравственные ценности в семейной культуре народов России и мира.

Младший школьник. Правила поведения в школе, на уроке. Обращение к учителю. Оценка великой миссии учителя в культуре народов России и мира. Классный, школьный коллектив, совместная учёба, игры, отдых. Составление режима дня школьника.

Друзья, взаимоотношения между ними; ценность дружбы, согласия, взаимной помощи. Правила взаимоотношений со взрослыми, сверстниками, культура поведения в школе и других общественных местах. Внимание к сверстникам, одноклассникам, плохо владеющим русским языком, помощь им в ориентации в учебной среде и окружающей обстановке.

Значение труда в жизни человека и общества. Трудолюбие как общественно значимая ценность в культуре народов России и мира. Профессии людей. Личная ответственность человека за результаты своего труда и профессиональное мастерство.

Общественный транспорт. Транспорт города или села. Наземный, воздушный и водный транспорт. Правила пользования транспортом. *Средства связи: почта, телеграф, телефон, электронная почта, аудио-и видеочаты, форум.*

*Средства массовой информации: радио, телевидение, пресса, Интернет. Избирательность при пользовании средствами массовой информации в целях сохранения духовно-нравственного здоровья.* Наша Родина — Россия, Российская Федерация. Ценностно-смысловое содержание понятий «Родина», «Отечество», «Отчизна». Государственная символика России: Государственный герб России, Государственный флаг России, Государственный гимн России; правила поведения при прослушивании гимна. Конституция — Основной закон Российской Федерации. Права ребёнка.

Президент Российской Федерации — глава государства. Ответственность главы государства за социальное и духовно-нравственное благополучие граждан.

Праздник в жизни общества как средство укрепления общественной солидарности и упрочения духовно-нравственных связей между соотечественниками. Новый год, Рождество, День защитника Отечества, 8 Марта, День весны и труда, День Победы, День России, День защиты детей, День народного единства, День Конституции. Праздники и памятные даты своего региона. Оформление плаката или стенной газеты к общественному празднику.

Россия на карте, государственная граница России.

Москва — столица России. Святыни Москвы — святыни России. Достопримечательности Москвы: Кремль, Красная площадь, Большой театр и др. Характеристика отдельных исторических событий, связанных с Москвой (основание Москвы, строительство Кремля и др.). Герб Москвы. Расположение Москвы на карте.

Города России. Санкт\_Петербург: достопримечательности(Зимний дворец, памятник Петру I — Медный всадник, *разводные мосты через Неву* и др.), города Золотого кольца России (по выбору). Святыни городов России. Главный город родного края: достопримечательности, история и характеристика отдельных исторических событий, связанных с ним.

Россия — многонациональная страна. Народы, населяющие Россию, их обычаи, характерные особенности быта (повыбору). Основные религии народов России: православие, ислам, иудаизм, буддизм. Уважительное отношение к своему и другим народам, их религии, культуре, истории. Проведение спортивного праздника на основе традиционных детских игр народов своего края. Родной край — частица России. Родной город (населённый пункт), регион (область, край, республика): название, основные достопримечательности; музеи, театры, спортивные комплексы и пр. Особенности труда людей родного края, их профессии. Названия разных народов, проживающих в данной местности, их обычаи, характерные особенности быта.

Важные сведения из истории родного края. Святыни родного края. Проведение дня памяти выдающегося земляка. История Отечества. Счёт лет в истории. Наиболее важные и яркие события общественной и культурной жизни страны в разные исторические периоды: Древняя Русь, Московское государство, Российская империя, СССР, Российская Федерация. Картины быта, труда, духовно-нравственные и культурные традиции людей в разные исторические времена. Выдающиеся люди разных эпох как носители базовых национальных ценностей. Охрана памятников истории и культуры. Посильное участие в охране памятников истории и культуры своего края. Личная ответственность каждого человека за сохранность историко-культурного наследия своего края.

Страны и народы мира. Общее представление о многообразии стран, народов, религий на Земле. *Знакомство с 3—4(несколькими) странами (с контрастными особенностями): название, расположение на политической карте, столица, главные достопримечательности.*

### **Правила безопасной жизни**

Ценность здоровья и здорового образа жизни. Режим дня школьника, чередование труда и отдыха в режиме дня; личная гигиена. Физическая культура, закаливание, игры на воздухе как условие сохранения и укрепления здоровья. Личная ответственность каждого человека за сохранение и укрепление своего физического и нравственного здоровья. Номера телефонов экстренной помощи. Первая помощь при лёгких травмах (*ушиб, порез, ожог*), *обморожении, перегреве*. Дорога от дома до школы, правила безопасного поведения на дорогах, в лесу, на водоёме в разное время года. Правила пожарной безопасности, основные правила обращения с газом, электричеством, водой. Правила безопасного поведения в природе.

Забота о здоровье и безопасности окружающих людей — нравственный долг каждого человека.

### **5.2.6. Основы духовно-нравственной культуры народов России**

Комплексный учебный курс дифференцируется по модулям: «Основы православной культуры», «Основы исламской культуры», «Основы буддистской культуры», «Основы иудейской культуры», «Традиционные религии в России», «Основы светской этики». Предметное содержание курса должно соответствовать образовательным и воспитательным целям, а также интересам и возрастным особенностям обучающихся на ступени начального общего образования, иметь примерно одинаковую структуру и направленность, отражающую важнейшие основы религиозных культур и светской этики, связанные с духовно-нравственным развитием и воспитанием.

Обучающиеся по своему желанию и с согласия родителей (законных представителей) выбирают для изучения один из модулей.

### **5.2.7. Искусство**

#### **Изобразительное искусство**

#### **Виды художественной деятельности**

**Восприятие произведений искусства.** Особенности художественного творчества: художник и зритель. Образная сущность искусства: художественный образ, его условность, передача общего через единичное. Отражение в произведениях пластических искусств общечеловеческих идей о нравственности и эстетике: отношение к природе, человеку и обществу. Фотография и произведение изобразительного искусства: сходство и различия. Человек, мир природы в реальной жизни: образ человека, природы в искусстве. Представления о богатстве и разнообразии художественной культуры

(на примере культуры народов России). Выдающиеся представители изобразительного искусства народов России (по выбору). Ведущие художественные музеи России (ГТГ, Русский музей, Эрмитаж) и региональные музеи. Восприятие и эмоциональная оценка шедевров национального, российского и мирового искусства. Представление о роли изобразительных (пластических) искусств в повседневной жизни человека, в организации его материального окружения.

**Рисунок.** Материалы для рисунка: карандаш, ручка, фломастер, уголь, пастель, мелки и т. д. Приёмы работы с различными графическими материалами. Роль рисунка в искусстве: основная и вспомогательная. Красота и разнообразие природы, человека, зданий, предметов, выраженные средствами рисунка. Изображение деревьев, птиц, животных: общие и характерные черты.

**Живопись.** Живописные материалы. Красота и разнообразие природы, человека, зданий, предметов, выраженные средствами живописи. Цвет — основа языка живописи. Выбор средств художественной выразительности для создания живописного образа в соответствии с поставленными задачами. Образы природы и человека в живописи.

**Скульптура.** Материалы скульптуры и их роль в создании выразительного образа. Элементарные приёмы работы с пластическими скульптурными материалами для создания выразительного образа (пластилин, глина — раскатывание, набор объёма, вытягивание формы). Объём — основа языка скульптуры. Основные темы скульптуры. Красота человека и животных, выраженная средствами скульптуры.

**Художественное конструирование и дизайн.** Разнообразие материалов для художественного конструирования и моделирования (пластилин, бумага, картон и др.). Элементарные приёмы работы с различными материалами для создания выразительного образа (пластилин — раскатывание, набор объёма, вытягивание формы; бумага и картон — сгибание, вырезание). Представление о возможностях использования навыков художественного конструирования и моделирования в жизни человека.

**Декоративно-прикладное искусство.** Истоки декоративно-прикладного искусства и его роль в жизни человека. Понятие о синтетичном характере народной культуры (украшение жилища, предметов быта, орудий труда, костюма; музыка, песни, хороводы; былины, сказания, сказки). Образ человека в традиционной культуре. Представления народа о мужской и женской красоте, отражённые в изобразительном искусстве, сказках, песнях. Сказочные образы в народной культуре и декоративно-прикладном искусстве. Разнообразие форм в природе как основа декоративных форм в прикладном искусстве (цветы, раскраска бабочек, переплетение ветвей деревьев, морозные узоры на стекле и т. д.). Ознакомление с произведениями народных художественных промыслов в России (с учётом местных условий).

**Азбука искусства (обучение основам художественной грамоты). Как говорит искусство?**

**Композиция.** Элементарные приёмы композиции на плоскости и в пространстве. Понятия: горизонталь, вертикаль и диагональ в построении композиции. Пропорции и перспектива. Понятия: линия горизонта, ближе — больше, дальше — меньше, загораживания. Роль контраста в композиции:

низкое и высокое, большое и маленькое, тонкое и толстое, тёмное и светлое, спокойное и динамичное и т. д. Композиционный центр (зрительный центр композиции). Главное и второстепенное в композиции. Симметрия и асимметрия.

**Цвет.** Основные и составные цвета. Тёплые и холодные цвета. Смешение цветов. Роль белой и чёрной красок в эмоциональном звучании и выразительности образа. Эмоциональные возможности цвета. Практическое овладение основами цветоведения. Передача с помощью цвета характера персонажа, его эмоционального состояния.

**Линия.** Многообразие линий (тонкие, толстые, прямые, волнистые, плавные, острые, закруглённые спиралью, летящие) и их знаковый характер. Линия, штрих, пятно и художественный образ. Передача с помощью линии эмоционального состояния природы, человека, животного.

**Форма.** Разнообразие форм предметного мира и передача их на плоскости и в пространстве. Сходство и контраст форм. Простые геометрические формы. Природные формы. Трансформация форм. Влияние формы предмета на представление о его характере. Силуэт.

**Объём.** Объём в пространстве и объём на плоскости. Способы передачи объёма. Выразительность объёмных композиций.

**Ритм.** Виды ритма (спокойный, замедленный, порывистый, беспокойный и т. д.). Ритм линий, пятен, цвета. Роль ритма в эмоциональном звучании композиции в живописи и рисунке. Передача движения в композиции с помощью ритма элементов. Особая роль ритма в декоративно-прикладном искусстве.

### ***Значимые темы искусства. О чём говорит искусство?***

**Земля — наш общий дом.** Наблюдение природы и природных явлений, различение их характера и эмоциональных состояний. Разница в изображении природы в разное время года, суток, в различную погоду. Жанр пейзажа. Пейзажи разных географических широт. Использование различных художественных материалов и средств для создания выразительных образов природы. Постройки в природе: птичьи гнёзда, норы, ульи, панцирь черепахи, домик улитки и т. д.

Восприятие и эмоциональная оценка шедевров русского и зарубежного искусства, изображающих природу. Общность тематики, передаваемых чувств, отношения к природе в произведениях авторов — представителей разных культур, народов, стран (например, А. К. Саврасов, И. И. Левитан, И. И. Шишкин, Н. К. Рерих, К. Моне, П. Сезанн, В. Ван Гог и др.). Знакомство с несколькими наиболее яркими культурами мира, представляющими разные народы и эпохи (например, Древняя Греция, средневековая Европа, Япония или Индия). Роль природных условий в характере культурных традиций разных народов мира. Образ человека в искусстве разных народов. Образы архитектуры и декоративно-прикладного искусства.

**Родина моя — Россия.** Роль природных условий в характере традиционной культуры народов России. Пейзажи родной природы. Единство декоративного строя в украшении жилища, предметов быта, орудий труда, костюма. Связь изобразительного искусства с музыкой, песней, танцами, былинами, сказаниями, сказками. Образ человека в традиционной культуре. Представления народа о красоте человека (внешней и духовной), отражённые в искусстве. Образ защитника Отечества.

**Человек и человеческие взаимоотношения.** Образ человека в разных культурах мира. Образ современника. Жанр портрета. Темы любви, дружбы, семьи в искусстве. Эмоциональная и художественная выразительность образов персонажей, пробуждающих лучшие человеческие чувства и качества: доброту, сострадание, поддержку, заботу, героизм, бескорыстие и т. д. Образы персонажей, вызывающие гнев, раздражение, презрение.

**Искусство дарит людям красоту.** Искусство вокруг нас сегодня. Использование различных художественных материалов и средств для создания проектов красивых, удобных и выразительных предметов быта, видов транспорта. Представление о роли изобразительных (пластических) искусств в повседневной жизни человека, в организации его материального окружения. Отражение в пластических искусствах природных, географических условий, традиций, религиозных верований разных народов (на примере изобразительного и декоративно-прикладного искусства народов России). Жанр натюрморта. Художественное конструирование и оформление помещений и парков, транспорта и посуды, мебели и одежды, книг и игрушек.

### ***Опыт художественно-творческой деятельности***

Участие в различных видах изобразительной, декоративно-прикладной и художественно-конструкторской деятельности.

Освоение основ рисунка, живописи, скульптуры, декоративно-прикладного искусства. Изображение с натуры, по памяти и воображению (натюрморт, пейзаж, человек, животные, растения).

Овладение основами художественной грамоты: композицией, формой, ритмом, линией, цветом, объёмом, фактурой. Создание моделей предметов бытового окружения человека. Овладение элементарными навыками лепки и бумагопластики. Выбор и применение выразительных средств для реализации собственного замысла в рисунке, живописи, аппликации, скульптуре, художественном конструировании.

Передача настроения в творческой работе с помощью цвета, *тона*, композиции, пространства, линии, штриха, пятна, объёма, *фактуры материала*. Использование в индивидуальной и коллективной деятельности различных художественных техник и материалов: *коллажа*, *граттажа*, аппликации, компьютерной анимации, натурной мультипликации, фотографии, видеосъёмки, бумажной пластики, гуаши, акварели, *пастели*, *восковых мелков*, *туши*, карандаша, фломастеров, *пластилина*, *глины*, подручных и природных материалов.

Участие в обсуждении содержания и выразительных средств произведений изобразительного искусства, выражение своего отношения к произведению.

#### 5.2.8. Музыка

**Музыка в жизни человека.** Истоки возникновения музыки. Рождение музыки как естественное проявление человеческого состояния. Звучание окружающей жизни, природы, настроений, чувств и характера человека.

Обобщённое представление об основных образно-эмоциональных сферах музыки и о многообразии музыкальных жанров и стилей. Песня, танец, марш и их разновидности. Песенность, танцевальность, маршевость. Опера, балет, симфония, концерт, сюита, кантата, мюзикл.

Отечественные народные музыкальные традиции. Творчество народов России. Музыкальный и поэтический фольклор: песни, танцы, действия, обряды, скороговорки, загадки, игры-драматизации. Историческое прошлое в музыкальных образах. Народная и профессиональная музыка. Сочинения отечественных композиторов о Родине. Духовная музыка в творчестве композиторов.

#### **Основные закономерности музыкального искусства.**

Интонационно-образная природа музыкального искусства. Выразительность и изобразительность в музыке. Интонация как озвученное состояние, выражение эмоций и мыслей человека.

Интонации музыкальные и речевые. Сходство и различие. Интонация — источник музыкальной речи.

Основные средства музыкальной выразительности (мелодия, ритм, темп, динамика, тембр, лад и др.).

Музыкальная речь как способ общения между людьми, её эмоциональное воздействие. Композитор — исполнитель — слушатель. Особенности музыкальной речи в сочинениях композиторов, её выразительный смысл. Нотная запись как способ фиксации музыкальной речи. Элементы нотной грамоты. Развитие музыки — сопоставление и столкновение чувств и мыслей человека, музыкальных интонаций, тем, художественных образов. Основные приёмы музыкального развития (повтор и контраст).

Формы построения музыки как обобщённое выражение художественно-образного содержания произведений. Формы одночастные, двух- и трёхчастные, вариации, рондо и др.

**Музыкальная картина мира.** Интонационное богатство музыкального мира. Общие представления о музыкальной жизни страны. Детские хоровые и инструментальные коллективы, ансамбли песни и танца. Выдающиеся исполнительские коллективы (хоровые, симфонические). Музыкальные театры. Конкурсы и фестивали музыкантов. Музыка для детей: радио и телепередачи, видеофильмы, звукозаписи (CD, DVD). Различные виды музыки: вокальная, инструментальная; сольная, хоровая, оркестровая. Певческие голоса: детские, женские, мужские. Хоры: детский, женский, мужской, смешанный. Музыкальные инструменты. Оркестры: симфонический, духовой, народных инструментов. Народное и профессиональное музыкальное творчество разных стран мира. Многообразие этнокультурных, исторически сложившихся традиций. Региональные музыкально-поэтические традиции: содержание, образная сфера и музыкальный язык.

#### 5.2.9. Технология

#### **1. Общекультурные и общетрудовые компетенции (знания, умения и способы деятельности).**

##### **Основы культуры труда, самообслуживания**

Трудовая деятельность и её значение в жизни человека. Рукотворный мир как результат труда человека; разнообразие предметов рукотворного мира (*архитектура*, техника, предметы быта и декоративно-прикладного искусства и т. д.) разных народов России (на примере 2—3 народов). Особенности тематики, материалов, внешнего вида изделий декоративного искусства разных народов, отражающие природные, географические и социальные условия конкретного народа. Элементарные общие правила создания предметов рукотворного мира (удобство, эстетическая выразительность, прочность; гармония предметов и окружающей среды). Бережное отношение к природе как источнику сырьевых ресурсов. Мастера и их профессии; *традиции и творчество мастера в создании предметной среды (общее представление)*. Анализ задания, организация рабочего места в зависимости от вида работы, планирование трудового процесса. Рациональное размещение на рабочем месте материалов и инструментов, *распределение рабочего времени*. Отбор и анализ информации (из учебника и других дидактических материалов), её использование в организации работы. Контроль и корректировка хода работы. Работа в малых группах, осуществление сотрудничества, выполнение социальных ролей (руководитель и подчинённый).

Элементарная творческая и проектная деятельность (создание замысла, его детализация и воплощение). Несложные коллективные, групповые и индивидуальные проекты. Культура межличностных отношений в совместной деятельности. Результат проектной деятельности — изделия, услуги (например, помощь ветеранам, пенсионерам, инвалидам), праздники и т. п. Выполнение доступных видов работ по самообслуживанию, домашнему труду, оказание доступных видов помощи малышам, взрослым и сверстникам.

## **2. Технология ручной обработки материалов 1. Элементы графической грамоты**

Общее понятие о материалах, их происхождении. Исследование элементарных физических, механических и технологических свойств доступных материалов. *Многообразие материалов и их практическое применение в жизни.* Подготовка материалов к работе. Экономное расходование материалов. *Выбор материалов по их декоративно-художественным и конструктивным свойствам, использование соответствующих способов обработки материалов в зависимости от назначения изделия.*

Инструменты и приспособления для обработки материалов (знание названий используемых инструментов), выполнение приёмов их рационального и безопасного использования.

*Общее представление о технологическом процессе: анализ устройства и назначения изделия; выстраивание последовательности практических действий и технологических операций; подбор материалов и инструментов; экономная разметка; обработка с целью получения деталей, сборка, отделка изделия; проверка изделия в действии, внесение необходимых дополнений и изменений.*

Называние и выполнение основных технологических операций ручной обработки материалов: разметка деталей (на глаз, по шаблону, трафарету, лекалу, копированием, с помощью линейки, угольника, циркуля), выделение деталей (отрывание, резание ножницами, канцелярским ножом), формообразование деталей (сгибание, складывание и др.), сборка изделия (клеевое, ниточное, проволочное, винтовое и другие виды соединения), отделка изделия или его деталей (окрашивание, вышивка, аппликация и др.). Выполнение отделки в соответствии с особенностями декоративных орнаментов разных народов России (растительный, геометрический и другие орнаменты).

В начальной школе могут использоваться любые доступные в обработке учащимся экологически безопасные материалы (природные, бумажные, текстильные, синтетические и др.), материалы, используемые в декоративно-прикладном творчестве региона, в котором проживают школьники.

Использование измерений и построений для решения практических задач. Виды условных графических изображений: рисунок, простейший чертёж, эскиз, развёртка, схема (их узнавание). Назначение линий чертежа (контур, линия надреза, сгиба, размерная, осевая, центровая, *разрыва*). Чтение условных графических изображений. Разметка деталей с опорой на простейший чертёж, эскиз. Изготовление изделий по рисунку, простейшему чертежу или эскизу, схеме.

## **3. Конструирование и моделирование**

Общее представление о конструировании как создании конструкции каких-либо изделий (технических, бытовых, учебных и пр.). Изделие, деталь изделия (общее представление). Понятие о конструкции изделия; *различные виды конструкций и способы их сборки.* Виды и способы соединения деталей. Основные требования к изделию (соответствие материала, конструкции и внешнего оформления назначению изделия).

Конструирование и моделирование изделий из различных материалов по образцу, рисунку, простейшему *чертежу или эскизу и по заданным условиям (технико-технологическим, функциональным, декоративно-художественным и пр.).*

Конструирование и моделирование на компьютере и в интерактивном конструкторе.

## **4. Практика работы на компьютере**

Информация, её отбор, анализ и систематизация. Способы получения, хранения, переработки информации. Назначение основных устройств компьютера для ввода, вывода, обработки информации. Включение и выключение компьютера и подключаемых к нему устройств. Клавиатура, *общее представление о правилах клавиатурного письма,* пользование мышью, использование простейших средств текстового редактора. *Простейшие приёмы поиска информации: по ключевым словам, каталогам.* Соблюдение безопасных приёмов труда при работе на компьютере; бережное отношение к техническим устройствам. Работа с ЦОР (цифровыми образовательными ресурсами), готовыми материалами на электронных носителях (СО).



Работа с простыми информационными объектами (текст, таблица, схема, рисунок): преобразование, создание, сохранение, удаление. Создание небольшого текста по интересной детям тематике. Вывод текста на принтер. *Использование рисунков из ресурса компьютера, программ Word и Power Point.*  
5.2.10. *Физическая культура*

### **Программа «Физическая культура»**

(для четырехлетней начальной школы)

Б.Б. Егоров, Ю.Е. Пересадына

- I. [Пояснительная записка](#)
- II. [Общая характеристика учебного предмета](#)
- III. [Описание места учебного предмета в учебном плане](#)
- IV. [Описание ценностных ориентиров содержания учебного предмета](#)
- V. [Личностные, метапредметные и предметные результаты освоения учебного предмета](#)
- VI. [Содержание учебного предмета](#)
- VII. [Работа с учебниками по «Физической культуре»](#)
- VIII. [Материально-техническое обеспечение образовательного процесса](#)

#### ***I. Пояснительная записка***

Важнейшие задачи образования в начальной школе (формирование предметных и универсальных способов действий, обеспечивающих возможность продолжения образования в основной школе; воспитание умения учиться – способности к самоорганизации с целью решения учебных задач; индивидуальный прогресс в основных сферах личностного развития – эмоциональной, познавательной, саморегуляции) реализуются в процессе обучения всем предметам. Однако каждый из них имеет свою специфику.

Чтение, русский язык и математика создают фундамент для освоения всех остальных предметов как минимум тем, что обучают детей чтению, письму и счёту. Физическая культура совместно с другими предметами решает одну из важных проблем – проблему здоровья ребенка.

Предметом обучения физической культуре в начальной школе является двигательная деятельность человека с общеразвивающей направленностью. В процессе овладения этой деятельностью укрепляется здоровье, совершенствуются физические качества, осваиваются определённые двигательные действия, активно развиваются мышление, творчество и самостоятельность.

Учитывая эти особенности, **целью** программы по физической культуре является формирование у учащихся начальной школы основ здорового образа жизни, развитие творческой самостоятельности посредством освоения двигательной деятельности. Реализация данной цели связана с решением следующих образовательных **задач**:

- укрепление здоровья школьников посредством развития физических качеств и повышения функциональных возможностей жизнеобеспечивающих систем организма;
- совершенствование жизненно важных навыков и умений посредством обучения подвижным играм, физическим упражнениям и техническим действиям из базовых видов спорта;
- формирование общих представлений о физической культуре, её значении в жизни человека, роли в укреплении здоровья, физическом развитии и физической подготовленности;

- развитие интереса к самостоятельным занятиям физическими упражнениями, подвижным играм, формам активного отдыха и досуга;
- обучение простейшим способам контроля за физической нагрузкой, отдельными показателями физического развития и физической подготовленности.

Программа обучения физической культуре направлена на:

- реализацию принципа вариативности, обосновывающего планирование учебного материала в соответствии с половозрастными особенностями учащихся, материально-технической оснащённостью учебного процесса (спортивный зал, спортивные пришкольные площадки, стадион, бассейн), региональными климатическими условиями и видом учебного учреждения (городские, малокомплектные и сельские школы);
- реализацию принципа достаточности и сообразности, определяющего распределение учебного материала в конструкции основных компонентов двигательной (физкультурной) деятельности, особенностей формирования познавательной и предметной активности учащихся;
- соблюдение дидактических принципов «от известного к неизвестному» и «от простого к сложному», ориентирующих выбор и планирование учебного содержания в логике поэтапного его освоения, перевода учебных знаний в практические навыки и умения, в том числе и в самостоятельной деятельности;
- расширение межпредметных связей, ориентирующих планирование учебного материала на целостное формирование мировоззрения учащихся в области физической культуры, всестороннее раскрытие взаимосвязи и взаимообусловленности изучаемых явлений и процессов;
- усиление оздоровительного эффекта, достигаемого в ходе активного использования школьниками освоенных знаний, способов и физических упражнений в физкультурно-оздоровительных мероприятиях, режиме дня, самостоятельных занятиях физическими упражнениями.

Базовым результатом образования в области физической культуры в начальной школе является освоение учащимися основ физкультурной деятельности. Кроме того, предмет «Физическая культура» способствует развитию личностных качеств учащихся и является средством формирования у обучающихся универсальных способностей (компетенций). Эти способности (компетенции) выражаются в метапредметных результатах образовательного процесса и активно проявляются в разнообразных видах деятельности (культуры), выходящих за рамки предмета «Физическая культура».

[Наверх](#)

## *II. Общая характеристика учебного предмета*

Современные школьники отличаются от сверстников пятнадцати-двадцатилетней давности любознательностью и большей информированностью, но при этом физически слабо развиты. Причина состоит в том, что изменились климато-географические, экологические и социальные условия. Если в прежнее время маленький человек 5–9 лет имел возможность реализовать свою двигательную активность в семье, во дворе, в школе, то теперь ситуация коренным образом изменилась.

В соответствии с Примерной программой по физической культуре в начальной школе на предметную область «Физическая культура» выделяется 270 ч. Из них 12 ч. – на раздел «Знания о физической культуре», 12 ч. – на раздел «Способы физкультурной деятельности» и 246 ч. – на раздел «Физическое совершенствование». Авторы поддерживают такое распределение часов, при котором основной формой проведения уроков в начальной школе становится двигательная деятельность.

Однако при данном распределении часов (12 ч.+12 ч.) невозможно решить такие глобальные задачи, как формирование здорового образа жизни и развитие интереса к самостоятельным занятиям физическими упражнениями. Поэтому учебники «Физическая культура» позволяют учащимся работать самостоятельно и совместно с родителями. Кроме того, для решения этих задач учебники «Физическая культура» реализуют деятельностный подход в соответствии с требованиями ФГОС через ряд деятельностно ориентированных принципов, а именно:

- а. Принцип обучения деятельности. Учебники «Физическая культура» опираются на технологию проблемного диалога. В соответствии с этой технологией ученики на уроке участвуют в совместном открытии знаний на основе сформулированной самими учениками цели урока. У детей развиваются умения определять цель своей деятельности, планировать работу по её осуществлению и оценивать итоги достижения в соответствии с планом.
- б. Принципы управляемого перехода от деятельности в учебной ситуации к деятельности в жизненной ситуации и от совместной учебно-познавательной деятельности к самостоятельной деятельности. В учебниках предусмотрена система работы учителя и класса по развитию умений в решении проблем. На первых порах совместно с учителем ученики выполняют репродуктивные задания, позволяющие им понять тему, затем наступает черёд продуктивных заданий, в рамках которых ученики пробуют применить полученные знания в новой ситуации. Наконец, в конце изучения тем учащиеся решают жизненные задачи (имитирующие ситуации из жизни) и участвуют в работе над проектами. Таким образом, осуществляется переход от чисто предметных заданий к заданиям, нацеленным прежде всего на формирование универсальных учебных действий.

ФГОС предусматривает проблемный характер изложения и изучения материала, требующий деятельностного подхода. В учебниках «Физическая культура» это поддерживается специальным методическим аппаратом, реализующим технологию проблемного диалога. Начиная с 2-3 классов введены проблемные ситуации, стимулирующие учеников к постановке целей, даны вопросы для актуализации необходимых знаний, приведён вывод, к которому ученики должны прийти на уроке. Деление текста на рубрики позволяет научить учащихся составлению плана. Наконец, при подаче материала в соответствии с этой технологией само изложение учебного материала носит проблемный характер.

В соответствии с требованиями ФГОС учебники обеспечивают сочетание личностных, метапредметных и предметных результатов обучения. В рамках Образовательной системы «Школа 2100» используется технология оценивания образовательных достижений (учебных успехов), при которой учащиеся принимают активное участие в оценке своей деятельности и выставления отметок. В соответствии с этой технологией и требованиями ФГОС учащиеся должны чётко знать и понимать цели своего образования, знания, которые они получают, умения, которые они осваивают. Поэтому личностные и метапредметные результаты перечислены в дневнике школьника, обучающегося по Образовательной системе «Школа 2100».

Учебники «Физическая культура» нацелены на формирование личностных результатов, регулятивных, познавательных и коммуникативных универсальных учебных действий.

Для формирования представлений о здоровом образе жизни и целостной картины мира, а также реализации межпредметных связей учебники «Физическая культура» построены с учётом содержания учебников «Окружающий мир» (Образовательная система «Школа 2100»). В курс «Окружающий мир» интегрированы такие предметы, как ознакомление с окружающим миром, природоведение, обществознание, основы безопасности жизнедеятельности, что позволяет не только сэкономить время, но и дать возможность ребёнку убедиться в необходимости быть здоровым.

Единое построение программ Образовательной системы «Школа 2100» помогает сформировать сравнительно полную картину мира и позволяет придать творческий, исследовательский характер

процессу изучения предмета, заставляя учащихся задавать новые и новые вопросы, уточняющие и помогающие осмыслить их опыт.

Бесмысленно пытаться рассказывать ученику незнакомые для него вещи. Он может заинтересоваться, но не сможет соединить эти новые знания со своим опытом. Единственный способ – ежедневно и ежечасно помогать учащимся осмысливать свой двигательный опыт. Человек должен научиться понимать окружающий мир и понимать цену и смысл своим поступкам и поступкам окружающих людей. Регулярно объясняя свой опыт, человек приучается понимать окружающий его мир. При этом у него постоянно возникают вопросы, которые требуют уточнения. Всё это способствует возникновению привычки (навыка) объяснения и осмысления своего двигательного опыта. В этом случае учащийся может научиться делать любое новое дело, самостоятельно его осваивая.

### *III. Описание места учебного предмета в учебном плане*

В соответствии с Федеральным базисным учебным планом курс «Физическая культура» изучается с 1 по 4 класс по два часа в неделю. Общий объём учебного времени составляет 270 часов. Основное время (246 ч) отводится на раздел «Физическое совершенствование». В каждом классе выделяется время для совместной работы учеников с родителями (проекты, соревнования, конкурсы).

### *IV. Описание ценностных ориентиров содержания учебного предмета*

**Ценность жизни** – признание человеческой жизни величайшей ценностью, что реализуется в бережном отношении к другим людям и к природе.

**Ценность природы** основывается на общечеловеческой ценности жизни, на осознании себя частью природного мира – частью живой и неживой природы. Любовь к природе – это бережное отношение к ней как к среде обитания и выживания человека, а также переживание чувства красоты, гармонии, её совершенства, сохранение и приумножение её богатства.

**Ценность человека** как разумного существа, стремящегося к добру и самосовершенствованию, важность и необходимость соблюдения здорового образа жизни в единстве его составляющих: физического, психического и социально-нравственного здоровья.

**Ценность добра** – направленность человека на развитие и сохранение жизни, через сострадание и милосердие как проявление высшей человеческой способности – любви.

**Ценность истины** – это ценность научного познания как части культуры человечества, разума, понимания сущности бытия, мироздания.

**Ценность семьи** как первой и самой значимой для развития ребёнка социальной и образовательной среды, обеспечивающей преемственность культурных традиций народов России от поколения к поколению и тем самым жизнеспособность российского общества.

**Ценность труда и творчества** как естественного условия человеческой жизни, состояния нормального человеческого существования.

**Ценность свободы** как свободы выбора человеком своих мыслей и поступков образа жизни, но свободы, естественно ограниченной нормами, правилами, законами общества, членом которого всегда по всей социальной сути является человек.

**Ценность социальной солидарности** как признание прав и свобод человека, обладание чувствами справедливости, милосердия, чести, достоинства по отношению к себе и к другим людям.

**Ценность гражданственности** – осознание человеком себя как члена общества, народа, представителя страны и государства.

**Ценность патриотизма** – одно из проявлений духовной зрелости человека, выражающееся в любви к России, народу, малой родине, в осознанном желании служить Отечеству.

**Ценность человечества** – осознание человеком себя как части мирового сообщества, для существования и прогресса которого необходимы мир, сотрудничество народов и уважение к многообразию их культур.

#### *V. Личностные, метапредметные и предметные результаты освоения учебного предмета*

**Универсальными компетенциями** учащихся на этапе начального общего образования по физической культуре являются:

- умения организовывать собственную деятельность, выбирать и использовать средства для достижения её цели;
- умения активно включаться в коллективную деятельность, взаимодействовать со сверстниками в достижении общих целей;
- умения доносить информацию в доступной, эмоционально-яркой форме в процессе общения и взаимодействия со сверстниками и взрослыми людьми.

**Личностными результатами** освоения учащимися содержания программы по физической культуре являются следующие умения:

- активно включаться в общение и взаимодействие со сверстниками на принципах уважения и доброжелательности, взаимопомощи и сопереживания;
- проявлять положительные качества личности и управлять своими эмоциями в различных (нестандартных) ситуациях и условиях;
- проявлять дисциплинированность, трудолюбие и упорство в достижении поставленных целей;
- оказывать бескорыстную помощь своим сверстникам, находить с ними общий язык и общие интересы.

**Метапредметными результатами** освоения учащимися содержания программы по физической культуре являются следующие умения:

- характеризовать явления (действия и поступки), давать им объективную оценку на основе освоенных знаний и имеющегося опыта;
- находить ошибки при выполнении учебных заданий, отбирать способы их исправления;
- общаться и взаимодействовать со сверстниками на принципах взаимоуважения и взаимопомощи, дружбы и толерантности;
- обеспечивать защиту и сохранность природы во время активного отдыха и занятий физической культурой;
- организовывать самостоятельную деятельность с учётом требований её безопасности, сохранности инвентаря и оборудования, организации места занятий;
- планировать собственную деятельность, распределять нагрузку и отдых в процессе ее выполнения;
- анализировать и объективно оценивать результаты собственного труда, находить возможности и способы их улучшения;
- видеть красоту движений, выделять и обосновывать эстетические признаки в движениях и передвижениях человека;
- оценивать красоту телосложения и осанки, сравнивать их с эталонными образцами;



- управлять эмоциями при общении со сверстниками и взрослыми, сохранять хладнокровие, сдержанность, рассудительность;
- технически правильно выполнять двигательные действия из базовых видов спорта, использовать их в игровой и соревновательной деятельности.

**Предметными результатами** освоения учащимися содержания программы по физической культуре являются следующие умения:

- планировать занятия физическими упражнениями в режиме дня, организовывать отдых и досуг с использованием средств физической культуры;
- излагать факты истории развития физической культуры, характеризовать её роль и значение в жизнедеятельности человека, связь с трудовой и военной деятельностью;
- представлять физическую культуру как средство укрепления здоровья, физического развития и физической подготовки человека;
- измерять (познавать) индивидуальные показатели физического развития (длину и массу тела), развития основных физических качеств;
- оказывать посильную помощь и моральную поддержку сверстникам при выполнении учебных заданий, доброжелательно и уважительно объяснять ошибки и способы их устранения;
- организовывать и проводить со сверстниками подвижные игры и элементы соревнований, осуществлять их объективное судейство;
- бережно обращаться с инвентарём и оборудованием, соблюдать требования техники безопасности к местам проведения;
- организовывать и проводить занятия физической культурой с разной целевой направленностью, подбирать для них физические упражнения и выполнять их с заданной дозировкой нагрузки;
- характеризовать физическую нагрузку по показателю частоты пульса, регулировать её напряжённость во время занятий по развитию физических качеств;
- взаимодействовать со сверстниками по правилам проведения подвижных игр и соревнований;
- в доступной форме объяснять правила (технику) выполнения двигательных действий, анализировать и находить ошибки, эффективно их исправлять;
- подавать строевые команды, вести подсчёт при выполнении общеразвивающих упражнений;
- находить отличительные особенности в выполнении двигательного действия разными учениками, выделять отличительные признаки и элементы;
- выполнять акробатические и гимнастические комбинации на необходимом техническом уровне, характеризовать признаки технического исполнения;
- выполнять технические действия из базовых видов спорта, применять их в игровой и соревновательной деятельности;
- применять жизненно важные двигательные навыки и умения различными способами, в различных изменяющихся, вариативных условиях.

### *VI. Содержание учебного предмета*

#### **Примерное распределение программного материала**

<b>Разделы программы</b>	<b>1 класс</b>	<b>2 класс</b>	<b>3 класс</b>	<b>4 класс</b>
<b>Знания о физической культуре – 12 ч.</b>	<b>3 ч.</b>	<b>3 ч.</b>	<b>3 ч.</b>	<b>3 ч.</b>
<b>Способы физкультурной деятельности – 12 ч.</b>	<b>3 ч.</b>	<b>3 ч.</b>	<b>3 ч.</b>	<b>3 ч.</b>
<b>Физическое совершенствование – 246 ч.</b>	<b>61 ч.</b>	<b>62 ч.</b>	<b>62 ч.</b>	<b>61 ч.</b>
<b>1. Физкультурно-оздоровительная деятельность – 8 ч.</b>	<b>2 ч.</b>	<b>2 ч.</b>	<b>2 ч.</b>	<b>2 ч.</b>
<b>2. Спортивно-оздоровительная деятельность – 238 ч.</b>				
<b>гимнастика с основами акробатики – 64 ч.</b>	<b>16 ч.</b>	<b>16 ч.</b>	<b>16 ч.</b>	<b>16 ч.</b>

легкая атлетика – 50 ч.	14 ч.	15 ч.	11 ч.	10 ч.
лыжные гонки – 48 ч.	12 ч.	12 ч.	12 ч.	12 ч.
плавание – 22 ч.			11 ч.	11 ч.
подвижные и спортивные игры – 54 ч.	17 ч.	17 ч.	10 ч.	10 ч.

**Физическая культура (4 ч.).** Физическая культура как система разнообразных форм занятий физическими упражнениями по укреплению здоровья человека. Ходьба, бег, прыжки, лазанье, ползание, ходьба на лыжах, плавание как жизненно важные способы передвижения человека.

Правила предупреждения травматизма во время занятий физическими упражнениями: организация мест занятий, подбор одежды, обуви и инвентаря.

**Из истории физической культуры (4 ч.).** История развития физической культуры и первых соревнований. Связь физической культуры с трудовой и военной деятельностью.

**Физические упражнения (4 ч.).** Физические упражнения, их влияние на физическое развитие и развитие физических качеств. Физическая подготовка и её связь с развитием основных физических качеств. Характеристика основных физических качеств: силы, быстроты, выносливости, гибкости и равновесия. Физическая нагрузка и её влияние на повышение частоты сердечных сокращений.

**Способы физкультурной деятельности.**

**Самостоятельные занятия (4 ч.).** Составление режима дня. Выполнение простейших закаливающих процедур, комплексов упражнений для формирования правильной осанки и развития мышц туловища, развития основных физических качеств; проведение оздоровительных занятий в режиме дня (утренняя зарядка, физкультминутки).

**Самостоятельные наблюдения за физическим развитием и физической подготовленностью (4 ч.).** Измерение длины и массы тела, показателей осанки и физических качеств. Измерение частоты сердечных сокращений во время выполнения физических упражнений.

**Самостоятельные игры и развлечения (4 ч.).** Организация и проведение подвижных игр (на спортивных площадках и в спортивных залах).

**Физическое совершенствование.**

**Физкультурно-оздоровительная деятельность (8 ч.).** Комплексы физических упражнений для утренней зарядки, физкультминуток, занятий по профилактике и коррекции нарушений осанки. Комплексы упражнений на развитие физических качеств. Комплексы дыхательных упражнений. Гимнастика для глаз.

**Спортивно-оздоровительная деятельность.**

**Гимнастика с основами акробатики (64 ч.).** Организующие команды и приёмы. Строевые действия в шеренге и колонне; выполнение строевых команд. Акробатические упражнения. Упоры; седы; упражнения в группировке; перекувырки; стойка на лопатках; кувырки вперед и назад; гимнастический мост. Акробатические комбинации. Упражнения на низкой гимнастической перекладине: висы, перемахи. Гимнастическая комбинация. Опорный прыжок. Гимнастические упражнения прикладного характера. Передвижение по гимнастической стенке. Преодоление полосы препятствий с элементами лазанья и перелезания, переползания, передвижение по наклонной гимнастической скамейке.

**Легкая атлетика (50 ч.).** Беговые упражнения: с высоким подниманием бедра, прыжками и с ускорением, с изменяющимся направлением движения, из разных исходных положений; челночный бег; высокий старт с последующим ускорением. Прыжковые упражнения: на одной ноге и двух ногах на месте и с продвижением; в длину и высоту; спрыгивание и запрыгивание; прыжки со скакалкой.

Броски: большого мяча (1 кг) на дальность разными способами. Метание: малого мяча в вертикальную цель и на дальность.

**Лыжные гонки (48 ч.).** Передвижение на лыжах разными способами. Повороты; спуски; подъёмы; торможение.

**Плавание (22 ч.).** Подводящие упражнения: вхождение в воду; передвижение по дну бассейна; упражнения на всплывание; лежание и скольжение; упражнения на согласование дыхания, работы рук и ног. Проплавание учебных дистанций произвольным способом.

**Подвижные и спортивные игры (54 ч.).** На материале гимнастики с основами акробатики: игровые задания с использованием строевых упражнений, упражнений на внимание, силу, ловкость и координацию.

На материале лёгкой атлетики: прыжки, бег, метания и броски; упражнения на координацию, выносливость и быстроту.

На материале лыжной подготовки: эстафеты в передвижении на лыжах, упражнения на выносливость и координацию.

На материале спортивных игр:

Футбол: удар по неподвижному и катящемуся мячу; остановка мяча; ведение мяча; подвижные игры на материале футбола.

Баскетбол: специальные передвижения без мяча; ведение мяча; броски мяча в корзину; подвижные игры на материале баскетбола.

Волейбол: подбрасывание мяча; подача мяча; приём и передача мяча; подвижные игры на материале волейбола.

Общеразвивающие упражнения из базовых видов спорта.

### **Общеразвивающие упражнения**

Данный материал используется для развития основных физических качеств и планируется учителем в зависимости от задач урока и логики прохождения материала.

### **На материале гимнастики с основами акробатики**

Развитие гибкости: широкие стойки на ногах; ходьба с включением широкого шага, глубоких выпадов, в приседе, со взмахом ногами; наклоны вперёд, назад, в сторону в стойках на ногах, в седах; выпады и полушпагаты на месте; «выкруты» с гимнастической палкой, скакалкой; высокие взмахи поочерёдно и попеременно правой и левой ногой, стоя у гимнастической стенки и при передвижениях; комплексы упражнений, включающие в себя максимальное сгибание и прогибание туловища (в стойках и седах); индивидуальные комплексы по развитию гибкости.

Развитие координации: произвольное преодоление простых препятствий; передвижение с резко изменяющимся направлением и остановками в заданной позе; ходьба по гимнастической скамейке, низкому гимнастическому бревну с меняющимся темпом и длиной шага, поворотами и приседаниями; воспроизведение заданной игровой позы; игры на переключение внимания, на расслабление мышц рук, ног, туловища (в положениях стоя и лежа, сидя); жонглирование малыми предметами; преодоление полос препятствий, включающих в себя висы, упоры, простые прыжки, перелезание через горку матов; комплексы упражнений на координацию с асимметрическими и последовательными движениями руками и ногами; равновесие типа «ласточка» на широкой опоре с фиксацией равновесия; упражнения на переключение внимания и контроля с одних звеньев тела на другие; упражнения на расслабление



отдельных мышечных групп; передвижение шагом, бегом, прыжками в разных направлениях по намеченным ориентирам и по сигналу.

Формирование осанки: ходьба на носках, с предметами на голове, с заданной осанкой; виды стилизованной ходьбы под музыку; комплексы корригирующих упражнений на контроль ощущений (в постановке головы, плеч, позвоночного столба), на контроль осанки в движении, положений тела и его звеньев стоя, сидя, лежа; комплексы упражнений для укрепления мышечного корсета.

Развитие силовых способностей: динамические упражнения с переменной опоры на руки и ноги, на локальное развитие мышц туловища с использованием веса тела и дополнительных отягощений (набивные мячи до 1 кг, гантели до 100 г, гимнастические палки и булавы), комплексы упражнений с постепенным включением в работу основных мышечных групп и увеличивающимся отягощением; лазанье с дополнительным отягощением на поясе (по гимнастической стенке и наклонной гимнастической скамейке в упоре на коленях и в упоре присев); перелезание и перепрыгивание через препятствия с опорой на руки; подтягивание в висе стоя и лежа; отжимание лежа с опорой на гимнастическую скамейку; прыжковые упражнения с предметом в руках (с продвижением вперёд поочередно на правой и левой ноге, на месте вверх и вверх с поворотами вправо и влево), прыжки вверх вперед толчком одной ногой и двумя ногами о гимнастический мостик; переноска партнера в парах.

### **На материале лёгкой атлетики**

Развитие координации: бег с изменяющимся направлением по ограниченной опоре; пробегание коротких отрезков из разных исходных положений; прыжки через скакалку на месте на одной ноге и двух ногах поочередно.

Развитие быстроты: повторное выполнение беговых упражнений с максимальной скоростью с высокого старта, из разных исходных положений; челночный бег; бег с горки в максимальном темпе; ускорение из разных исходных положений; броски в стенку и ловля теннисного мяча в максимальном темпе, из разных исходных положений, с поворотами.

Развитие выносливости: равномерный бег в режиме умеренной интенсивности, чередующийся с ходьбой, с бегом в режиме большой интенсивности, с ускорениями; повторный бег с максимальной скоростью на дистанцию 30 м (с сохраняющимся или изменяющимся интервалом отдыха); бег на дистанцию до 400 м; равномерный 6 минутный бег.

Развитие силовых способностей: повторное выполнение многоскоков; повторное преодоление препятствий (15–20 см); передача набивного мяча (1 кг) в максимальном темпе, по кругу, из разных исходных положений; метание набивных мячей (1—2 кг) одной рукой и двумя руками из разных исходных положений и различными способами (сверху, сбоку, снизу, от груди); повторное выполнение беговых нагрузок в горку; прыжки в высоту на месте с касанием рукой подвешенных ориентиров; прыжки с продвижением вперёд (правым и левым боком), с доставанием ориентиров, расположенных на разной высоте; прыжки по разметкам в полуприседе и приседе; запрыгивание с последующим спрыгиванием.

### **На материале лыжных гонок**

Развитие координации: перенос тяжести тела с лыжи на лыжу (на месте, в движении, прыжком с опорой на палки); комплексы общеразвивающих упражнений с изменением поз тела, стоя на лыжах; скольжение на правой (левой) ноге после двух-трех шагов; спуск с горы с изменяющимися стойками на лыжах; подбирание предметов во время спуска в низкой стойке.

Развитие выносливости: передвижение на лыжах в режиме умеренной интенсивности, в чередовании с прохождением отрезков в режиме большой интенсивности, с ускорениями; прохождение тренировочных дистанций.

### **На материале плавания**

Развитие выносливости: повторное проплывание отрезков на ногах, держась за доску; повторное скольжение на груди с задержкой дыхания; повторное проплывание отрезков одним из способов плавания.

## ***VII. Работа с учебниками по «Физической культуре»***

Большая часть учебного времени отводится практическим занятиям по физической культуре. Поэтому авторы не стали загружать страницы учебника большим объёмом текста, сложными знаниями. Авторский замысел предполагает самостоятельное решение учителя в работе с учебником: порядок изучения тем, объём изучаемого материала, способ его подачи. Авторы хотели, чтобы ребёнку было интересно, чтобы он смог закрепить знания, полученные на уроках физической культуры. Поэтому вопросы и проблемные ситуации должны стать предметом обсуждения, совместного действия с родителями в семье (прогулки, походы, игры).

Задача взрослых – сделать так, чтобы урок физической культуры стал интересным и помог открыть ребёнку удивительный и прекрасный мир движения, который стал бы неотъемлемой частью его жизни.

Учебники «Физическая культура» состоят из двух книг и четырёх частей. Книга первая, часть 1 – «Школьник и физкультура» (12 тем и приложение) – посвящена не просто знакомству ученика с образовательной областью «Физическая культура», но и подводит его к выводу, что двигательная деятельность занимает очень важное место в жизни человека. С помощью рисунков и вопросов к ним ученик, рассуждая, самостоятельно находит ответы на вопросы: «Зачем нужно двигаться?» (с. 8), «Зачем нужен режим дня?» (с.12), «Как выполнять зарядку и физкультминутки?» (с. 14-17). В первой части учебника предлагается провести в классе соревнования «Мама, папа, я – спортивная семья», а также выполнить вместе с близкими проект «Спортивный фотоальбом». Выполняя этот проект, ребёнок знакомится с видами спорта, которыми увлекаются члены его семьи.

Книга первая, часть 2 – «Как стать чемпионом» (13 тем и приложение) – посвящена знакомству учеников с основными физическими качествами человека и основными видами движений. В рамках проблемного обучения ученикам предлагается чёткий план работы, алгоритм, с помощью которого он сможет самостоятельно познакомиться с физическими качествами человека и с видами движений, ответить на вопросы, зачем они необходимы человеку и как их развивать. Во второй части учебника также предлагается занимательный материал, помеченный заголовком «Для любознательных», который помогает расширению кругозора и формированию у ученика целостной картины мира. Для взаимодействия с родителями предлагается проект «Я, мой папа (мама) – чемпионы!».

Книга вторая, часть 3 – «Ты и спорт» (13 тем и приложение) – посвящена истории развития физической культуры и спорта, показывает тесную связь физической культуры с трудовой и военной деятельностью. С помощью проблемных ситуаций, созданных в учебнике, ученик отвечает на вопросы: «Как появились физические упражнения?», «Каким должен быть защитник Родины?», «Откуда появились Олимпийские игры?» и др. Знакомясь с историей физической культуры и спорта нашей страны, ученик узнает, что такое ГТО и ДОСААФ, какую роль они сыграли в истории государства и почему достижения спортсменов – это гордость страны. Знакомясь с видами спорта и спортивными играми, дети узнают, в чём их отличие. Несколько тем под общим названием «Путешествуя, играем» не просто знакомят учеников с играми народов мира и России, но и выстраивают тесную связь с большим разделом предметной области «Окружающий мир». Для совместной работы ребёнка и семьи в третьей

части предлагаются два проекта «Спортивное генеалогическое древо моей семьи» и «Во что играли наши бабушки».

Книга вторая, часть 4 – «Я сам (Как быть здоровым)» (12 тем и приложение) – посвящена самостоятельной деятельности и контролю за физическим развитием, физической подготовленностью и основам формирования здорового образа жизни. Этот практический раздел тесно связан с освоением знаний и способов двигательной деятельности. В данном разделе школьники учатся элементарным умениям самостоятельно контролировать физическое развитие и физическую подготовленность, оказывать доврачебную помощь при лёгких травмах. Многие темы 4-й части связаны и с формированием основ здорового образа жизни: «Как укрепить органы дыхания?», «Зачем нужно закаляться?», «Зачем нужны полезные привычки?», «Как оборудовать дома спортивный уголок?», «Зачем соблюдать правила в игре?», «Как собраться в поход?».

Авторский замысел предполагает самостоятельный выбор учителя в работе с учебником: порядок изучения тем, объём изучаемого материала, способ его подачи. Главное, чтобы ученику было интересно, чтобы он смог закрепить знания, полученные на уроках физической культуры. Поэтому вопросы и проблемные ситуации должны стать предметом обсуждения, совместного действия с родителями в семье (прогулки, походы, игры).

Задача взрослых – сделать так, чтобы урок физической культуры стал потребностью и помог ученику открыть удивительный и прекрасный мир движения, который стал бы неотъемлемой частью его жизни.

### ***VIII. Материально-техническое обеспечение образовательного процесса***

Начальное образование существенно отличается от всех последующих этапов образования, в ходе которого изучаются систематические курсы. В связи с этим и оснащение учебного процесса на этой образовательной ступени имеет свои особенности, определяемые как спецификой обучения и воспитания младших школьников в целом, так и спецификой курса «Физическая культура» в частности.

К физкультурному оборудованию предъявляются педагогические, эстетические и гигиенические требования.

Подбор оборудования определяется программными задачами физического воспитания детей. Размеры и масса инвентаря должны соответствовать возрастным особенностям младших школьников; его количество определяется из расчёта активного участия всех детей в процессе занятий.

Важнейшее требование – безопасность физкультурного оборудования. Для выполнения его необходимо обеспечить прочную установку снарядов, правильную обработку деревянных предметов (палки, рейки гимнастической стенки и др.). Во избежание травм они должны быть хорошо отполированы. Металлические снаряды делаются с закруглёнными углами. Качество снарядов, устойчивость, прочность проверяется учителем перед уроком

### ***Программа по технологии***

**(для четырехлетней начальной школы)**

О.А. Куревина, Е.А. Лутцева

- I. [Пояснительная записка](#)
- II. [Общая характеристика учебного предмета](#)
- III. [Описание места учебного предмета в учебном плане](#)
- IV. [Описание ценностных ориентиров содержания учебного предмета](#)
- V. [Личностные, метапредметные и предметные результаты освоения учебного предмета](#)
  - [1-й класс](#)
  - [2-й класс](#)
  - [3–4-й классы](#)
- VI. [Содержание учебного предмета](#)
  - [1-й класс](#)
  - [2-й класс](#)
  - [3-й класс](#)
  - [4-й класс](#)
- VII. [Тематическое планирование и основные виды деятельности учащихся](#)
- VIII. [Виды учебной деятельности учащихся](#)
- IX. [Рекомендации по оснащению учебного процесса](#)
- X. [Рекомендации по организации внеурочной деятельности учащихся](#)
- XI. [Проектная деятельность в курсе «Технология»](#)
  - [Последовательность работы над проектом \(примерные схемы\)](#)
  - [Примерные темы проектов \(внеурочная деятельность\)](#)

### ***I. Пояснительная записка***

Учебный предмет «Технология» в начальной школе выполняет особенную роль, так как обладает мощным развивающим потенциалом. Важнейшая особенность этих уроков состоит в том, что они строятся на уникальной психологической и дидактической базе – предметно-практической деятельности, которая служит в младшем школьном возрасте необходимым звеном целостного процесса духовного, нравственного и интеллектуального развития (в том числе и абстрактного мышления).

Младший школьный возраст – время, когда закладываются основы духовности личности благодаря живости, непосредственности, эмоциональности восприятия ребёнком окружающего мира. Именно в этот период возможно формирование будущего зрителя, читателя, слушателя посредством включения ребёнка в деятельность по освоению художественных и культурных ценностей. И в связи с этим художественно-практическая деятельность, существующая в динамике от созерцания к желанию действовать, от первичного соприкосновения с искусством к его осмысленной оценке, является одним из ведущих, но недостаточно на сегодня оценённых средств развития личности ребёнка.

С детства человек включается в уникальную интегративную структуру – духовную культуру, которая определяет личность каждого без учёта степени активности влияния на неё. Духовная культура – достояние каждого человека, и освоение её – обязательный компонент формирования личности. Сама культура является специфическим способом организации и развития человеческой жизнедеятельности. С рождения ребёнка окружает мир вещей, несущий на себе отпечаток развития цивилизационных процессов человечества, как совокупности материальной целесообразности, так и духовной насыщенности представляемого социально-эстетического идеала. Если материальная целесообразность отражает технический прогресс, то социально-эстетический идеал определяется уровнем развития духовной культуры, которая существует в двух неразрывно связанных формах: в форме духовных качеств человека и деятельности по их опредмечиванию и в форме духовных ценностей, созданных человеком. Духовные качества обладают большей субъективностью, ибо проявляются индивидом, исходя из данных ему природой возможностей на основе рациональных и эмоциональных установок, включающих в процесс реакции на действительность. Духовные же ценности являются обобщенно организованным явлением, исходя из представлений об эстетической целесообразности не только одного индивида, но и всего человечества на основе накопленного духовного опыта. Насколько

многогранна жизнь в её проявлении, насколько полно она отражается для человека в материальной форме, настолько она может быть освоена им через самостоятельную деятельность на основе эстетических категорий, близких и далеких ассоциаций, аналогий, параллелей.

Интегративным компонентом духовной культуры является искусство. Оно включает в себя многие виды (литературу, живопись, музыку, театр, и т.д.), которые необходимо *максимально синтезировать на основе художественного труда для создания у детей целостной картины мира в его материальном и духовном единстве*. Однако полной гармонии, если ребёнок с ранних лет не включается в творческую деятельность, быть не может.

Художественно-творческая деятельность, как смысл любой деятельности, даёт ребёнку возможность не только отстранённого восприятия духовной и материальной культур, но и чувство сопричастности, чувство самореализации, необходимость освоения мира не только через содержание, но и через его преобразование. Процесс и результат художественно-творческой деятельности становится не собственно целью, а, с одной стороны, средством познания мира, с другой – средством для более глубокого эмоционального выражения внутренних чувств как самого творящего ребёнка, так и замыслов изучаемых им авторов различных художественных произведений. При этом художественно-творческая деятельность ребёнка предполагает все этапы познания мира, присущие и взрослым: созерцание, размышление и практическая реализация замысла.

## II. Общая характеристика учебного предмета

Курс «Технология» является составной частью образовательной модели «Школа 2100». Его основные положения согласуются с концепцией данной модели и решают блок задач, связанных с формированием эстетической компоненты личности в процессе деятельностного освоения мира. Курс развивающе-обучающий по своему характеру с приоритетом развивающей функции, интегрированный по своей сути. В его основе лежит целостный образ окружающего мира, который преломляется через результат творческой деятельности учащихся. Технология как учебный предмет является комплексным и интегративным по своей сути. В содержательном плане он предполагает реальные взаимосвязи практически со всеми предметами начальной школы.

**Математика** – моделирование (преобразование объектов из чувственной формы в модели, воссоздание объектов по модели в материальном виде, мысленная трансформация объектов и пр.), выполнение расчётов, вычислений, построение форм с учётом основ геометрии, работа с геометрическими фигурами, телами, именованными числами.

**Окружающий мир** – рассмотрение и анализ природных форм и конструкций как универсального источника инженерно-художественных идей для мастера; природы как источника сырья с учётом экологических проблем, деятельности человека как создателя материально-культурной среды обитания, изучение этнокультурных традиций.

**Родной язык** – развитие устной речи на основе использования важнейших видов речевой деятельности и основных типов учебных текстов в процессе анализа заданий и обсуждения результатов практической деятельности (описание конструкции изделия, материалов и способов их обработки; повествование о ходе действий и построении плана деятельности; построение логически связанных высказываний в рассуждениях, обоснованиях, формулировании выводов).

**Литературное чтение** – работа с текстами для создания образа, реализуемого в изделии, театрализованных постановках.

**Изобразительное искусство** – использование средств художественной выразительности в целях гармонизации форм и конструкций, изготовление изделий на основе законов и правил декоративно-прикладного искусства и дизайна. Кроме этого, интеграция в данном случае подразумевает



рассмотрение различных видов искусства на основе общих, присущих им закономерностей, проявляющихся как в самих видах искусства, так и в особенностях их восприятия. Эти закономерности включают: образную специфику искусства в целом и каждого его вида в отдельности (соотношение реального и ирреального), особенности художественного языка (звук, цвет, объём, пространственные соотношения, слово и др.) и их взаимопроникновение, средства художественной выразительности (ритм, композиция, настроение и др.), особенности восприятия произведений различных видов искусства как частей единого целого образа мира, каковым является искусство. Особенное место в этой интеграции занимает художественно-творческая деятельность как естественный этап перехода от созерцания к созиданию на основе обогащённого эстетического опыта.

**Целью курса** является саморазвитие и развитие личности каждого ребёнка в процессе освоения мира через его собственную творческую предметную деятельность.

### **Задачи курса:**

- формирование целостной картины мира материальной и духовной культуры как продукта творческой предметно-преобразующей деятельности человека;
- формирование мотивации успеха и достижений, творческой самореализации на основе организации предметно-преобразующей деятельности;
- общее знакомство с искусством как результатом отражения социально-эстетического идеала человека в материальных образах;
- формирование первоначальных конструкторско-технологических знаний и умений;
- развитие знаково-символического и пространственного мышления, творческого и репродуктивного воображения (на основе решения задач по моделированию и отображению объекта и процесса его преобразования в форме моделей: рисунков, планов, схем, чертежей); творческого мышления (на основе решения художественных и конструкторско-технологических задач);
- развитие регулятивной структуры деятельности, включающей целеполагание, планирование (умение составлять план действий и применять его для решения практических задач), прогнозирование (предвосхищение будущего результата при различных условиях выполнения действия), контроль, коррекцию и оценку;
- формирование внутреннего плана деятельности на основе поэтапной отработки предметно-преобразовательных действий;
- развитие коммуникативной компетентности младших школьников на основе организации совместной продуктивной деятельности;
- формирование умения искать и преобразовывать необходимую информацию на основе различных информационных технологий (графических – текст, рисунок, схема; информационно-коммуникативных);
- ознакомление с миром профессий и их социальным значением, историей возникновения и развития.

Задачи курса реализуются через культурологические знания, являющиеся основой для последующей *художественно-творческой деятельности*, которые в совокупности обеспечивают саморазвитие и развитие личности ребёнка.

Курс состоит из ряда блоков. Основополагающим является **культурологический** блок, объединяющий эстетические понятия и эстетический контекст, в котором данные понятия раскрываются.

Второй блок – **изобразительный**. В нём эстетический контекст находит своё выражение в художественно-изобразительной деятельности.

Третий блок – **техничко-технологический**. Здесь основополагающие эстетические идеи и понятия реализуются в конкретном предметно-деятельностном содержании.

Методическая основа курса – **деятельностный подход**, т.е. организация максимально продуктивной художественно-творческой деятельности детей, начиная с первого класса. Репродуктивным остаётся только освоение новых изобразительных и технологических приёмов, конструктивных особенностей и приёмов сценического искусства через специальные упражнения.

**Примерная схема урока.** Эстетическое пронизывает все этапы уроков. Каждый урок начинается с *созерцания, восприятия* художественных произведений, предметов культурного наследия народов, образцов будущей изобразительной и практической работы осуществляется прежде всего с точки зрения их эстетики: цветовые сочетания, подбор материалов, соотношение целого и частей, ритм и т.д. *Размышление и рассуждение*, как основа деятельностного подхода, подразумевают создание своего образа предмета, поиск через эскизы его внешнего вида, конструктивных особенностей, обоснование технологичности выбранного того или иного материала, определение рациональных путей (необходимых технологических операций) его изготовления, определение последовательности практической реализации замысла, решение технико-технологических задач. *Практическая манипулятивная деятельность* предполагает освоение основных технологических приёмов, необходимых для реализации задуманного, и качественное воплощение задуманного в реальный материальный объект с соблюдением требований эстетического вкуса на основе эстетического идеала, вытекающего из эстетического контекста, частью которого является художественный труд. При этом, однако, сохраняются задачи развития художественных и технических способностей детей. На основе интегративного подхода дети учатся целостно воспринимать художественные произведения, видеть эстетическое в окружающем мире и технических конструкциях и выявлять общие закономерности художественно-творческого процесса.

Особое внимание обращается на формирование у учащихся элементов культуры труда и художественного творчества.

Разнообразные по видам практические работы, выполняемые учащимися, должны соответствовать единым требованиям – эстетичность, практическая значимость (личная или общественная), доступность, а также целесообразность, экологичность. Учитель вправе включать свои варианты изделий с учётом регионального компонента и собственных эстетических интересов.

Важной составной частью практических работ являются *упражнения* по освоению: а) элементов пластики руки, тела, актёрские этюды, являющиеся основой сценической деятельности; б) отдельных приёмов изобразительной деятельности; в) основных технологических приёмов и операций, лежащих в основе ручной обработки материалов, доступных детям младшего школьного возраста. Упражнения являются залогом качественного выполнения целостной работы. Освоенные через упражнения приёмы включаются в практические работы по выполнению изобразительных работ и изготовлению изделий.

Предлагаемые в курсе «Технология» *виды работ* имеют целевую направленность. Их основу составляет декоративно-прикладное наследие народов России и театрализованная деятельность как коллективная форма творчества. Это изделия, имитирующие народные промыслы, иллюстрации и аппликации-иллюстрации тех произведений, которые дети изучают на уроках чтения, образы-поделки героев произведений, выполненные в различной технике и из разных материалов, театральные реквизиты: декорации, ширмы, маски, костюмы, куклы, рисунки на темы, с натуры, на свободные темы и т.п.

Региональный компонент в курсе реализуется через знакомство с культурой и искусством, различные виды творчества и труда, содержание которых отражает краеведческую направленность. Это могут быть изделия, по тематике связанные с ремёслами и промыслами данной местности, театрализованные постановки фольклорных произведений народов, населяющих регион, и т.п.

Продуктивная деятельность на всех этапах урока непосредственным образом связана с речевым развитием детей. Оно получает наивысшее развитие в театрализованных действиях школьников: от

пересказа по ролям прочитанных на уроках чтения произведений с использованием изготовленного детьми настольного театра до театрализованных постановок на сцене и в кукольном театре.

Деятельность учащихся первоначально имеет, главным образом, индивидуальный характер. Но постепенно увеличивается доля коллективных работ, особенно творческих, обобщающего характера – проектов.

Особое внимание уделяется вопросу **контроля образовательных результатов**, оценке деятельности учащихся на уроке. Деятельность учащихся на уроках двусторонняя по своему характеру. Она включает творческую мыслительную работу и практическую часть по реализации замысла. Качество каждой из составляющих часто не совпадает, и поэтому зачастую не может быть одной отметки за урок. Для успешного продвижения ребёнка в его развитии важна как оценка качества его деятельности на уроке, так и оценка, отражающая его творческие поиски и находки в процессе созерцания, размышления и самореализации. Оцениваются освоенные предметные знания и умения, а также универсальные учебные действия. Результаты практического труда могут быть оценены по следующим критериям: качество выполнения отдельных (изучаемых на уроке) приёмов и операций и работы в целом. Показателем уровня сформированности универсальных учебных действий является степень самостоятельности, характер деятельности (репродуктивная или продуктивная). Творческие поиски и находки поощряются в словесной одобрительной форме.

### III. Описание места учебного предмета в учебном плане

В связи с тем что ФГОС начального общего образования не содержит указаний на распределение учебных часов по учебным предметам и по классам, а даёт только их общее количество, школа вправе самостоятельно решать вопрос о том, сколько часов отводить на каждый учебный предмет, в том числе и на технологию.

Содержание курса содержит достаточно материала для его реализации с 1 по 4 класс в следующих вариантах:

1. В рамках предмета технологии – 1(2) часа в неделю в каждом классе. Возможно использование материала учебника учителем в качестве содержательного общеэстетического дополнения к урокам по изобразительному искусству.
2. Интегрированные уроки технологии и изобразительного искусства (изо) – 2 часа в неделю. Для полноты реализации программы изобразительного искусства курс дополняется рабочей тетрадью по изо.
3. Курс может быть использован в школах с углублённым изучением художественно-эстетического цикла. В данном случае курс рассчитан на 2(3) часа: 1(2) часа – урок технологии и 1 час – урок изобразительного искусства.

Общий объём учебного времени составляет от 135 до 270 (405) часов.

Занятия могут проводиться учителем начальных классов, специалистами-предметниками (учитель по технологии, изобразительному искусству).

Содержание курса имеет широкие возможности для его реализации во внеурочное время, особенно театрализованные виды деятельности в рамках раздела «Давным-давно». Также программа может быть использована в:

- ИЗО-студиях;
- театральных кружках;
- центрах эстетического развития;
- школах искусств.



Программа обеспечена учебно-методическими комплектами, состоящими из учебников «Технология. Прекрасное рядом с тобой», рабочих тетрадей «Технология. Прекрасное рядом с тобой» и методических рекомендаций к ним для каждого класса.

Реализация программы требует от учителя творческого подхода к отбору дидактического материала, активизации учащихся, учёта их индивидуальных особенностей, культурных запросов.

#### *IV. Описание ценностных ориентиров содержания учебного предмета*

**Ценность жизни** – признание человеческой жизни и существования живого в природе и материальном мире в целом как величайшей ценности, как основы для подлинного художественно-эстетического, эколого-технологического сознания.

**Ценность природы** основывается на общечеловеческой ценности жизни, на осознании себя частью природного мира – частью живой и неживой природы. Любовь к природе означает прежде всего бережное отношение к ней как к среде обитания и выживания человека, а также переживание чувства красоты, гармонии, её совершенства, сохранение и приумножение её богатства, отражение в художественных произведениях, предметах декоративно-прикладного искусства.

**Ценность человека** как разумного существа, стремящегося к добру, самосовершенствованию и самореализации, важность и необходимость соблюдения здорового образа жизни в единстве его составляющих: физическом, психическом и социально-нравственном здоровье.

**Ценность добра** – направленность человека на развитие и сохранение жизни, через сострадание и милосердие, стремление помочь ближнему, как проявление высшей человеческой способности – любви.

**Ценность истины** – это ценность научного познания как части культуры человечества, разума, понимания сущности бытия, мироздания.

**Ценность семьи** как первой и самой значимой для развития ребёнка социальной и образовательной среды, обеспечивающей преемственность художественно-культурных, этнических традиций народов России от поколения к поколению и тем самым жизнеспособность российского общества.

**Ценность труда и творчества** как естественного условия человеческой жизни, потребности творческой самореализации, состояния нормального человеческого существования.

**Ценность свободы** как свободы выбора человеком своих мыслей и поступков, но свободы естественно ограниченной нормами, правилами, законами общества, членом которого всегда по всей социальной сути является человек.

**Ценность социальной солидарности** как признание прав и свобод человека, обладание чувствами справедливости, милосердия, чести, достоинства по отношению к себе и к другим людям.

**Ценность гражданственности** – осознание человеком себя как члена общества, народа, представителя страны и государства.

**Ценность патриотизма** – одно из проявлений духовной зрелости человека, выражающееся в любви к России, народу, малой родине, в осознанном желании служить Отечеству.

**Ценность человечества** как части мирового сообщества, для существования и прогресса которого необходимы мир, сотрудничество народов и уважение к многообразию их культур.

## V. Личностные, метапредметные и предметные результаты освоения учебного предмета

Все результаты (цели) освоения предмета образуют целостную систему вместе с предметными средствами. Их взаимосвязь можно увидеть на схеме.



1-й класс

**Личностными результатами** изучения курса «Технология» в 1-м классе является формирование следующих умений:

- *оценивать* жизненные ситуации (поступки, явления, события) с точки зрения собственных ощущений (явления, события), в предложенных ситуациях отмечать конкретные поступки, которые можно *оценить* как хорошие или плохие;
- *называть и объяснять* свои чувства и ощущения от созерцаемых произведений искусства, объяснять своё отношение к поступкам с позиции общечеловеческих нравственных ценностей;

- самостоятельно *определять* и *объяснять* свои чувства и ощущения, возникающие в результате созерцания, рассуждения, обсуждения, самые простые общие для всех людей правила поведения (основы общечеловеческих нравственных ценностей);
- в предложенных ситуациях, опираясь на общие для всех простые правила поведения, *делать выбор*, какой поступок совершить.

Средством достижения этих результатов служат учебный материал и задания учебника, нацеленные на 2-ю линию развития – умение определять своё отношение к миру, событиям, поступкам людей.

**Метапредметными результатами** изучения курса «Технология» в 1-м классе является формирование следующих универсальных учебных действий (УУД).

*Регулятивные УУД:*

- *определять* и *формулировать* цель деятельности на уроке с помощью учителя;
- *проговаривать* последовательность действий на уроке;
- учиться *высказывать* своё предположение (версию) на основе работы с иллюстрацией учебника;
- с помощью учителя *объяснять выбор* наиболее подходящих для выполнения задания материалов и инструментов;
- учиться готовить рабочее место и *выполнять* практическую работу по предложенному учителем плану с опорой на образцы, рисунки учебника;
- выполнять контроль точности разметки деталей с помощью шаблона;

Средством для формирования этих действий служит технология продуктивной художественно-творческой деятельности.

- учиться совместно с учителем и другими учениками давать эмоциональную оценку деятельности класса на уроке.

Средством формирования этих действий служит технология оценки учебных успехов.

*Познавательные УУД:*

- ориентироваться в своей системе знаний: *отличать* новое от уже известного с помощью учителя;
- делать предварительный отбор источников информации: *ориентироваться* в учебнике (на развороте, в оглавлении, в словаре);
- добывать новые знания: *находить ответы* на вопросы, используя учебник, свой жизненный опыт и информацию, полученную на уроке; пользоваться памятками (даны в конце учебника);
- перерабатывать полученную информацию: *делать выводы* в результате совместной работы всего класса;
- перерабатывать полученную информацию: *сравнивать* и *группировать* предметы и их образы;
- преобразовывать информацию из одной формы в другую – изделия, художественные образы.

Средством формирования этих действий служат учебный материал и задания учебника, нацеленные на 1-ю линию развития – умение чувствовать мир, искусство.

*Коммуникативные УУД:*

- донести свою позицию до других: *оформлять* свою мысль в рисунках, доступных для изготовления изделий;
- *слушать* и *понимать* речь других.

Средством формирования этих действий служит технология продуктивной художественно-творческой деятельности. Совместно договариваться о правилах общения и поведения в школе и следовать им.

**Предметными результатами** изучения курса «Технология» в 1-м классе является формирование следующих знаний и умений.

*Иметь представление об эстетических понятиях:* эстетический идеал, эстетический вкус, мера, тождество, гармония, соотношение, часть и целое, сцена.

*По художественно-творческой изобразительной деятельности:*

**знать** особенности материалов (изобразительных и графических), используемых учащимися в своей деятельности, и их возможности для создания образа; линия, мазок, пятно, цвет, симметрия, рисунок, узор, орнамент, плоскостное и объёмное изображение, рельеф, мозаика.

**Уметь** реализовывать замысел образа с помощью полученных на уроках изобразительного искусства знаний.

*По трудовой(техничко-технологической) деятельности:*

**знать**

- виды материалов (природные, бумага, тонкий картон, ткань, клейстер, клей), их свойства и названия;
- конструкции однодетальные и многодетальные, неподвижное соединение деталей;
- названия и назначение ручных инструментов и приспособления шаблонов, правила работы ими;
- технологическую последовательность изготовления несложных изделий: разметка, резание, сборка, отделка;
- способы разметки: сгибанием, по шаблону;
- способы соединения с помощью клейстера, клея ПВА;
- виды отделки: раскрашиванием, аппликационно, прямой строчкой и её вариантами;

**уметь**

- *под контролем учителя* организовывать рабочее место и поддерживать порядок на нём во время работы, правильно работать ручными инструментами;
- *с помощью учителя* анализировать, планировать предстоящую практическую работу, осуществлять контроль качества результатов собственной практической деятельности;
- *самостоятельно* определять количество деталей в конструкции изготавливаемых изделий, выполнять экономную разметку деталей по шаблону, аккуратно выполнять клеевое соединение деталей (мелких и средних по размеру), использовать пресс для сушки изделий.

**Уметь** реализовывать творческий замысел в контексте (связи) художественно-творческой и трудовой деятельности.

## 2-й класс

**Личностными результатами** изучения курса «Технология» во 2-м классе является формирование следующих умений:

- *объяснять* свои чувства и ощущения от созерцаемых произведений искусства, объяснять своё отношение к поступкам с позиции общечеловеческих нравственных ценностей, рассуждать и обсуждать их с одноклассниками;
- *объяснять* свои чувства и ощущения от созерцаемых произведений искусства, объяснять своё отношение к поступкам с позиции общечеловеческих нравственных ценностей;
- *самостоятельно определять* и *высказывать* свои чувства и ощущения, возникающие в результате созерцания, рассуждения, обсуждения наблюдаемых объектов, результатов трудовой деятельности человека-мастера;

- в предложенных ситуациях, опираясь на общие для всех простые правила поведения, *делать выбор*, какое мнение принять (свое или другое, высказанное в ходе обсуждения).

Средством достижения этих результатов служат учебный материал и задания учебника, нацеленные на 2-ю линию развития – умение определять своё отношение к миру, событиям, поступкам людей.

**Метапредметными результатами** изучения курса «Технология» во 2-м классе является формирование следующих универсальных учебных действий.

*Регулятивные УУД:*

- *определять* цель деятельности на уроке с помощью учителя и самостоятельно;
- учиться совместно с учителем выявлять и *формулировать учебную проблему* (в ходе анализа предъявляемых заданий, образцов изделий);
- учиться *планировать* практическую деятельность на уроке;
- с помощью учителя *отбирать* наиболее подходящие для выполнения задания материалы и инструменты;
- *учиться предлагать* свои конструкторско-технологические приёмы и способы выполнения отдельных этапов изготовления изделий (на основе продуктивных заданий в учебнике);
- работая по совместно составленному плану, *использовать* необходимые средства (рисунки, инструкционные карты, приспособления и инструменты), осуществлять контроль точности выполнения операций (с помощью сложных по конфигурации шаблонов, чертежных инструментов);

Средством формирования этих действий служит технология продуктивной художественно-творческой деятельности.

- *определять* успешность выполнения своего задания в диалоге с учителем.

Средством формирования этих действий служит технология оценки учебных успехов.

*Познавательные УУД:*

- ориентироваться в своей системе знаний и умений: *понимать*, что нужно использовать пробно-поисковые практические упражнения для открытия нового знания и умения;
- добывать новые знания: *находить* необходимую информацию как в учебнике, так и в предложенных учителем словарях и энциклопедиях (в учебнике 2-го класса для этого предусмотрен словарь терминов);
- перерабатывать полученную информацию: *наблюдать* и самостоятельно *делать* простейшие обобщения и *выводы*.

Средством формирования этих действий служат учебный материал и задания учебника, нацеленные на 1-ю линию развития – чувствовать мир, искусство.

**Коммуникативные УУД:**

- донести свою позицию до других: *оформлять* свою мысль в устной и письменной речи (на уровне одного предложения или небольшого текста);
- *слушать* и *понимать* речь других;
- *вступать* в беседу и обсуждение на уроке и в жизни;

Средством формирования этих действий служит технология продуктивной художественно-творческой деятельности.

- договариваться сообща;

- учиться выполнять предлагаемые задания в паре, группе из 3-4 человек.

Средством формирования этих действий служит работа в малых группах.

**Предметными результатами** изучения курса «Окружающий мир» во 2-м классе является формирование следующих умений:

*иметь представление об эстетических понятиях:* прекрасное, трагическое, комическое, возвышенное; жанры (натюрморт, пейзаж, анималистический, жанрово-бытовой, портрет); движение, правда и правдоподобие. Представление о линейной перспективе.

*По художественно-творческой изобразительной деятельности:*

**знать** названия красок натурального и искусственного происхождения, основные цвета солнечного спектра, способ получения составных цветов из главных;

**уметь** смешивать главные цвета красок для получения составных цветов, выполнять графические изображения с соблюдением линейной перспективы.

*По трудовой деятельности:*

**знать**

- виды материалов, обозначенных в программе, их свойства и названия;
- неподвижный и подвижный способы соединения деталей и соединительные материалы (неподвижный – клейстер (клей) и нитки, подвижный – проволока, нитки, тонкая веревочка);
- о чертеже и линиях чертежа, указанных в программе;

**уметь**

- *самостоятельно* организовывать рабочее место в соответствии с особенностями используемого материала и поддерживать порядок на нём во время работы, экономно и рационально размечать несколько деталей;
- *с помощью учителя* выполнять разметку с опорой на чертёж по линейке, угольнику, выполнять подвижное соединение деталей с помощью проволоки, ниток (№ 10), тонкой веревочки.

**Уметь** реализовывать творческий замысел на основе жанровых закономерностей и эстетической оценки в художественно-творческой изобразительной и трудовой деятельности.

### 3–4-й классы

**Личностными результатами** изучения курса «Технология» в 3–4-м классах является формирование следующих умений:

- *оценивать* жизненные ситуации (поступки, явления, события) с точки зрения собственных ощущений (явления, события), соотносить их с общепринятыми нормами и ценностями; *оценивать* (поступки) в предложенных ситуациях, отмечать конкретные поступки, которые можно характеризовать как хорошие или плохие;
- *описывать* свои чувства и ощущения от созерцаемых произведений искусства, изделий декоративно-прикладного характера, уважительно относиться к результатам труда мастеров;
- *принимать* другие мнения и высказывания, уважительно относиться к ним;
- *опираясь* на освоенные изобразительные и конструкторско-технологические знания и умения, *делать выбор* способов реализации предложенного или собственного замысла.

Средством достижения этих результатов служат учебный материал и задания учебника, нацеленные на 2-ю линию развития – умение определять своё отношение к миру, событиям, поступкам людей.

**Метапредметными результатами** изучения курса «Технология» в 3–4-м классах является формирование следующих универсальных учебных действий:

*Регулятивные УУД:*



- самостоятельно формулировать цель урока после предварительного обсуждения;
- уметь с помощью учителя анализировать предложенное задание, отделять известное и неизвестное;
- уметь совместно с учителем выявлять и формулировать учебную проблему;
- под контролем учителя выполнять пробные поисковые действия (упражнения) для выявления оптимального решения проблемы (задачи);
- выполнять задание по составленному под контролем учителя плану, сверять свои действия с ним;
- осуществлять текущий и точности выполнения технологических операций (с помощью простых и сложных по конфигурации шаблонов, чертёжных инструментов), итоговый контроль общего качества выполненного изделия, задания; проверять модели в действии, вносить необходимые конструктивные доработки;

Средством формирования этих действий служит технология продуктивной художественно-творческой деятельности.

- в диалоге с учителем учиться выработать критерии оценки и определять степень успешности выполнения своей работы и работы всех, исходя из имеющихся критериев.

Средством формирования этих действий служит технология оценки учебных успехов.

*Познавательные УУД:*

- *искать и отбирать* необходимые для решения учебной задачи источники информации в учебнике (текст, иллюстрация, схема, чертёж, инструкционная карта), энциклопедиях, справочниках, Интернете;
- *добывать* новые знания в процессе наблюдений, рассуждений и обсуждений материалов учебника, выполнения пробных поисковых упражнений;
- перерабатывать полученную информацию: *сравнивать* и *классифицировать* факты и явления; определять причинно-следственные связи изучаемых явлений, событий;
- *делать выводы* на основе *обобщения* полученных знаний;
- преобразовывать информацию: *представлять информацию* в виде текста, таблицы, схемы (в информационных проектах).

Средством формирования этих действий служат учебный материал и задания учебника, нацеленные на 1-ю линию развития – чувствовать мир, искусство.

*Коммуникативные УУД:*

- донести свою позицию до других: *оформлять* свои мысли в устной и письменной речи с учётом своих учебных и жизненных речевых ситуаций;
- донести свою позицию до других: *высказывать* свою точку зрения и пытаться её *обосновать*, приводя аргументы;
- слушать других, пытаться принимать другую точку зрения, быть готовым изменить свою точку зрения;

Средством формирования этих действий служит технология проблемного диалога (побуждающий и подводящий диалог).

- уметь сотрудничать, выполняя различные роли в группе, в совместном решении проблемы (задачи);
- уважительно относиться к позиции другого, пытаться договариваться.

Средством формирования этих действий служит работа в малых группах.

**Предметными результатами** изучения курса «Технология» в 3-м классе является формирование следующих умений:

**иметь представление** об эстетических понятиях: художественный образ, форма и содержание, игрушка, дисгармония.

*По художественно-творческой изобразительной деятельности:*

- **иметь представление** об архитектуре как виде искусства, о воздушной перспективе и пропорциях предметов, о прообразах в художественных произведениях;
- **знать** > холодные и тёплые цвета;
- **уметь** выполнять наброски по своим замыслам с соблюдением пропорций предметов.

*По трудовой(техничко-технологической) деятельности:*

- **знать** виды изучаемых материалов их свойства; способ получения объёмных форм – на основе развёртки;
- **уметь самостоятельно** выполнять разметку с опорой на чертёж по линейке, угольнику, циркулю;
- **под контролем учителя** проводить анализ образца (задания), планировать и контролировать выполняемую практическую работу.

**Уметь** реализовывать творческий замысел в создании художественного образа в единстве формы и содержания.

**Предметными результатами** изучения курса «Технология» в 4-м классе является формирование следующих умений:

*иметь представление об эстетических понятиях:* соотношение реального и ирреального, утилитарного и эстетического в жизни и искусстве; средства художественной выразительности; единство формы и содержания.

*По художественно-творческой изобразительной деятельности:*

- **иметь представление** о взаимосвязи художественного образа и ассоциаций; о простейшем анализе художественного произведения;
- **знать** различные способы организации ритма, основные вехи жизни и творчества выдающихся художников России и региона;
- **уметь** использовать известные средства художественной выразительности в создании художественного образа (ритм, фактура, колорит, соотношения частей, композиция, светотень).

*По трудовой (техничко-технологической) деятельности:*

- **знать** о происхождении искусственных материалов (общее представление), названия некоторых искусственных материалов, встречающихся в жизни детей;
- **уметь под контролем учителя** выстраивать весь процесс выполнения задания (от замысла или анализа готового образца до практической его реализации или исполнения), выбирать рациональные технико-технологические решения и приёмы.

**Уметь под контролем учителя** реализовывать творческий замысел в создании художественного образа в единстве формы и содержания.

## **VI. Содержание учебного предмета**

**1 класс – 33 (66) часов**

**Общекультурные и общетрудовые компетенции. Основы культуры труда. Самообслуживание (6/12 ч)**

Профессии близких; профессии, знакомые детям.

Разнообразные предметы рукотворного мира (произведения художественного искусства, быта и декоративно-прикладного искусства).

Роль и место человека в окружающем ребёнка мире; о созидательной, творческой деятельности человека и природе как источнике его вдохновения.

Бережное отношение к природе – источник сырьевых ресурсов – природные материалы.

Самообслуживание – порядок на рабочем месте, уход и хранение инструментов (кисточка помыта, ножницы зачехлённые, иголка в игольнице, карандаш в подставке), гигиена труда.



Организация рабочего места (рациональное размещение материалов и инструментов) и сохранение порядка на нём во время и после работы.

Простейший анализ задания (образца), планирование трудового процесса.

Работа с доступной информацией в учебнике – рисунки, схемы, инструкционные карты; образцы изделий.

Самоконтроль в ходе работы по инструкционной карте, соотнесение с образцом. Самоконтроль качества выполненной работы – соответствие предложенному образцу.

Выполнение коллективных работ.

### ***Технология ручной обработки материалов. Элементы графической грамоты (10/20 ч)***

Знакомство с материалами (бумага, картон, нитки, ткань), пластические материалы (глина, пластилин), природные материалы. Их практическое применение в жизни. Свойства материалов: цвет, пластичность, мягкость, твёрдость, прочность; гладкость, шершавость, влагопроницаемость, коробление (для бумаги и картона). Сравнение материалов по их свойствам – декоративно-художественные и конструктивные. Виды бумаги (рисовальная, цветная тонкая), тонкий картон.

Подготовка материалов к работе. Сбор и сушка природного материала. Экономное расходование материалов.

Инструменты и приспособления для обработки доступных материалов (знание названий используемых инструментов), выполнение приёмов их рационального и безопасного использования. Сравнение с инструментами, которыми пользуются художники (кисточки, стеки), поэты (слово), музыканты (ноты).

Знакомство с графическими изображениями: рисунок, схема (их узнавание). Обозначение линии сгиба на рисунках, схемах.

Общее понятие о технологии. Элементарное знакомство (понимание и называние) с технологическим процессом изготовления изделия из материалов: разметка деталей, их выделение, формообразование, сборка. Разметка деталей «на глаз», по шаблону. Выделение деталей отрыванием, резанием ножницами. Формообразование деталей сгибанием, складыванием. Клеевое соединение деталей изделия. Отделка (изделия, деталей) рисованием, аппликацией, прямой строчкой.

Технологии и приёмы выполнения различных видов декоративно-художественных изделий (аппликация, мозаика, лепка, оригами и пр.).

### ***Конструирование (7/14 ч)***

Элементарное понятие конструкции. Изделие, деталь изделия.

Конструирование и моделирование изделий из природных материалов, из бумаги складыванием, сгибанием, по образцу и рисунку. Неразборные (однодетальные) и разборные (многодетальные) конструкции (аппликации, изделие из текстиля, комбинирование материалов), общее представление. Неподвижное соединение деталей.

### ***Художественно-творческая деятельность (10/20 ч)***

#### **Эстетические понятия.**

- I. Эстетическое в жизни и в искусстве. (Эстетическое как категория. Эстетический идеал. Эстетический вкус: критерии – мера, гармония, тождество, соотношение.)
- II. Основы композиции. (Мера – соотношение части и целого. Тождество – абсолютное равенство. Зеркальность изображения. Гармония в жизни и искусстве. Соотношение частей.)
- III. Из истории развития искусства. (Искусство первобытного общества. Связь утилитарного и эстетического.)

**Эстетический контекст.**

*Эстетическое* в действительности и в искусстве.

*Эстетический* идеал в искусстве разных народов.

*Эстетический* вкус народа и человека, выраженный в произведении искусства.

*Деталь* как часть произведения искусства: живописи, скульптуры, архитектуры, литературы.

*Симметрия* в произведениях скульптуры, архитектуры. Понятие *орнамента* (геометрического и растительного). *Повторение и инверсия*.

Соотношение *плоского и объёмного* в искусстве: живопись – скульптура, барельеф – горельеф.

- Мозаика в витражах, панно, картинах, мозаичная техника в живописи.
- Понятие сюжета. Чередование частей в изо, музыке, литературе, театре.

*Подражание* природным явлениям в искусстве и *дизайне*.

**Примечание.** Содержание художественно-творческой и трудовой деятельности выстраивается по горизонтальным параллелям, что обеспечивает интегративные связи.

**Использование информационных технологий**

(Демонстрация учителем готовых материалов на цифровых носителях (CD) по изучаемым темам.)

**Интегративные связи изобразительной деятельности и технологии**

	<b>Художественно-творческая изобразительная деятельность</b>	<b>Трудовая (технико-технологическая) деятельность</b>
<b>I</b>	<ol style="list-style-type: none"> <li>1. <i>Художественно-графические материалы (рисовальная бумага, акварельные краски, гуашь, мелки, пастель, графит), пластические материалы (глина, пластилин), их названия, свойства, назначение. Выявление эстетического в простом материале.</i></li> <li>2. <i>Организация рабочего места при работе с художественными материалами.</i></li> <li>3. <i>Виды художественных кистей и правила пользования ими. Приёмы работы кистью, карандашом, фломастером.</i></li> </ol>	<ol style="list-style-type: none"> <li>1. <i>О материалах.</i> Виды бумаги (рисовальная, цветная тонкая), тонкий картон, пластические материалы (глина, пластилин), природные материалы. Их свойства: цвет, пластичность, упругость, прочность; плотность, влагопроницаемость, коробление (для бумаги и картона). Сбор и сушка природного материала. Выявление эстетического в простом материале.</li> <li>2. <i>Организация рабочего места при работе с разными материалами (с помощью учителя).</i></li> <li>3. <i>Об инструментах и приспособлениях.</i> Ножницы и шаблон.</li> <li>4. <i>О правилах пользования инструментами:</i> кисточкой, ножницами.</li> </ol>
<b>II</b>	<p><i>Основы композиции. Представление о композиции как части и целом. Мера. Тождество. Соотношение частей. Симметрия.</i></p>	<p><i>О конструкции.</i> Однодетальные и многодетальные изделия, неподвижное соединение деталей.</p> <p><i>Основы экономических знаний: об экономном расходовании материала.</i></p>
<b>III</b>	<p><i>Компоненты изобразительной деятельности:</i></p> <ul style="list-style-type: none"> <li>• изготовление и подготовка к работе палитры;</li> <li>• способы разведения и смешивания</li> </ul>	<p><i>Компоненты технологии.</i></p> <p><i>Разметка</i> сгибанием, свободным рисованием, по шаблону, трафарету. Использование предметной инструкции.</p>

	<p>красок;</p> <ul style="list-style-type: none"> <li>нанесение точек, линий, мазков;</li> <li>выполнение простейших узоров, орнаментальных рисунков;</li> <li>передача в рисунках простейших форм предметов, общего пространственного положения и основного цвета предмета;</li> <li>работа по мокрому листу</li> </ul>	<p><i>Разделение заготовки на части</i> отрыванием, разрыванием по линии сгиба, резанием ножницами.</p> <p><i>Соединение деталей:</i> неподвижное клеевое (наклеивание мелких и средних по размеру деталей).</p> <p><i>Отделка (изделия, деталей):</i> рисование, аппликация, вышивка.</p> <p><i>Сушка</i> изделия под прессом.</p>
IV	<b>Профессии:</b> живописец, скульптор.	<i>Профессии родителей.</i>
V	<b>Представление о художественно-декоративных промыслах и их мастерах:</b> Гжель, Хохлома, Жостово.	

Понятия:

- Культурологические:* эстетическое, эстетический идеал, эстетический вкус, мера, тождество, гармония, соотношение, часть и целое, сцена.
- Художественно-изобразительные:* изобразительный материал, инструмент, линия, мазок, пятно, цвет, симметрия, рисунок, узор, орнамент, плоскостное и объёмное изображение, рельеф, мозаика.
- Техико-технологические:* изделие, однодетальное и многодетальное изделие, материал, инструмент, деталь изделия, шаблон, заготовка, разметка деталей, резание ножницами, клеевое (неподвижное) соединение деталей, отделка, стежок, строчка.

## 2 класс – 34 (68) часов

### **Общекультурные и общетрудовые компетенции. Основы культуры труда. Самообслуживание (6/12 ч).**

Значение трудовой деятельности в жизни человека – труд как способ самовыражения человека.

Разнообразные предметы рукотворного мира (предметы быта и декоративно-прикладного искусства, архитектура и техника).

Природа – источник сырья. Природное сырьё, природные материалы.

Мастера и их профессии (технические, художественные). Традиции творчества мастера в создании предметной среды (общее представление).

Развёрнутый анализ заданий (материалы, конструкция, технология изготовления). Составление плана практической работы.

Работа с доступной информацией (простейшие чертежи, эскизы, схемы).

Введение в проектную деятельность, доступные простые проекты, выполняемые с помощью учителя (разработка предложенного замысла, поиск доступных решений, выполнение, защита проекта).

Результат проектной деятельности: изделия, оформление праздников.

Работа парами и в малых группах. Осуществление сотрудничества.

Самоконтроль в ходе работы (точность разметки с использованием чертёжных инструментов).

Самообслуживание. Самостоятельный отбор материалов и инструментов для урока.

**Технология ручной обработки материалов. Элементы графической грамоты (10/20 ч)**

Исследование элементарных свойств материалов: картон, гофрокартон, ряжа, ткани породного происхождения (лён, хлопок, шёлк, шерсть). Строение ткани. Продольное и поперечное направление нитей ткани. Основа, уток. Общая технология получения нитей и тканей на основе натурального сырья. Сравнение свойств материалов. Выбор материалов по их декоративно-художественным и конструктивным свойствам.

Чертежные инструменты: линейка, угольник, циркуль, канцелярский нож, лекало. Их названия, функциональное назначение, устройство. Приёмы безопасной работы и обращения с колющими и режущими инструментами.

Технологические операции, их обобщённые названия: разметка, получение деталей из заготовки, сборка изделия, отделка.

Элементарное представление о простейшем чертеже и эскизе. Линии чертежа (контурная, надреза, выносная, размерная, осевая, центровая). Чтение чертежа. Разметка по линейке, угольнику, циркулем с опорой на простейший чертёж. Экономная рациональная разметка нескольких деталей с помощью чертёжных инструментов. Построение прямоугольных и круглых деталей с помощью чертёжных инструментов. Деление окружности и круга на части с помощью циркуля, складыванием.

Разметка деталей копированием с помощью копировальной бумаги.

Сборка изделия: подвижное, ниточное соединение деталей.

Отделка аппликацией (с полиэтиленовой прокладкой), ручными строчками (варианты прямой строчки).

### **Конструирование (7/14 ч).**

Конструирование из готовых форм (упаковки). Получение объёмных форм сгибанием. Подвижное соединение деталей изделия. Способы сборки разборных конструкций (на болтах и винтах, ниточный механизм). Соответствие материалов, конструкции и внешнего оформления назначению изделия). Макет, модель. Конструирование и моделирование изделий из разных материалов, транспортных средств по модели, простейшему чертежу или эскизу. Биговка.

### **Художественно-творческая деятельность (10/20 ч).**

#### **Эстетические понятия.**

- I. Эстетическое в жизни и в искусстве. (Категории *прекрасного, трагического, комического, возвышенного*.)
- II. Основы композиции. (Соотношение всех компонентов в произведении искусства. *Движение* – основа материи и форма её существования. *Жанры: натюрморт, пейзаж, анималистический, жанрово-бытовой, портрет. Правда и правдоподобие*.)
- III. Из истории развития искусства – *искусство Египта и Античности*.

#### **Эстетический контекст.**

Эстетические категории как выражение целесообразности в жизни и искусстве.

*Прекрасное* в природе, человеке, труде. Проявление эстетических категорий в различных видах искусства (в изобразительном, театре, литературе, музыке).

*Композиция* в изобразительном, театре, литературе, музыке. Композиция как часть и целое.

*Настроение в искусстве*.

*Колорит*.

*Движение* как форма существования природы. *Подражание. Статика*. Изображение движения через композицию. Движение животных и его изображение в искусстве.

Отражение чувств и мыслей человека в различных жанрах. Жанры в литературе: лирика, проза, драматургия. Жанры в театре: *комедия, трагедия, драма*. Жанры в музыке: *песня, танец, марш*.

*Мир природы и природный материал*. Соотношение материального и идеального. Основа художественного образа.

*Синкретичность* (неразрывность) в развитии искусства. *Театр* – синтетический вид искусства.

**Использование информационных технологий.**

(Демонстрация учителем с привлечением учащихся готовых материалов на цифровых носителях (CD) по изучаемым темам.)

**Интегративные связи изобразительной деятельности и технологии**

	<b>Художественно-творческая изобразительная деятельность</b>	<b>Трудовая (технико-технологическая) деятельность</b>
<b>I</b>	<p>1. <i>Художественно-графические и природные материалы.</i> Краски натуральные (природные: например, мел, графит, луковая шелуха, морковь, свёкла, грецкий орех) и искусственные (акварель, гуашь). Виды рисовальной бумаги (акварельная, ватман), её свойства.</p> <p>2. <i>Самостоятельная организация рабочего места.</i></p>	<p>1. <i>О материалах.</i> Виды бумаги (журнальная, креповая). Свойства картона и бумаги, с которыми работают учащиеся. Ткани и нитки растительного происхождения (х/б и льняные), их свойства. Металлическая проволока, её свойства. Материалы, из которых изготовлены предметы вторичного использования (футляры киндерсюрпризов, пластиковые бутылки).</p> <p>2. <i>Самостоятельная организация рабочего места.</i></p> <p>3. <i>Об инструментах и приспособлениях.</i> Циркуль, канцелярский нож.</p> <p>4. <i>О правилах пользования инструментами – канцелярский нож, циркуль.</i> Выполнение рיצовки с помощью канцелярского ножа.</p>
<b>II</b>	<p><i>Основы композиции. Представление о линейной перспективе.</i></p> <p>Колорит.</p>	<p><i>О конструкции.</i> Подвижное соединение деталей. Соединительные материалы (проволока, нитки). Получение объёмных форм на основе развёрток, выполненных с помощью шаблонов.</p> <p><i>Основы экономических знаний – об экономной, рациональной разметке нескольких деталей с помощью контрольно-измерительных инструментов..</i></p>
<b>III</b>	<p><i>Компоненты изобразительной деятельности:</i></p> <p>Способы получения цветового спектра (через струю воды, линзу). Основные цвета солнечного спектра. Смешивание главных цветов красок для получения составных цветов.</p>	<p><i>Компоненты технологии.</i></p> <p><i>Разметка</i> по линейке, угольнику с опорой на чертёж. Чертёж, линии чертежа (основная; выносная, размерная, сгиба).</p> <p><i>Соединение деталей</i> – клеевое (склеивание и наклеивание крупных деталей), проволочное подвижное, ниточное.</p> <p><i>Отделка</i> (деталей и изделия) ручными строчками (прямая строчка и её варианты).</p>
<b>IV</b>	<p><i>Жанровое многообразие (пейзаж, натюрморт, портрет). Рисунок, живопись, иллюстрация, узор.</i></p>	<p><i>Жанровое многообразие в декоративно-прикладной деятельности.</i> Реализация жанра в различных материалах.</p>



V	<b>О профессиях</b> – театральный художник, костюмер.	О профессиях и ремёслах города, села, где живут дети.
VI	<i>Синкретичность народного искусства.</i>	

Понятия:

1. *Культурологические*: прекрасное, трагическое, комическое, возвышенное, движение, жанры, правда и правдоподобие.
2. *Художественно-изобразительные*: иллюстрация, линейная перспектива, жанры (натюрморт, пейзаж, портрет), колорит, основные и смешанные цвета, живопись, иллюстрация.
3. *Технико-технологические*: конструкция, чертёж, эскиз, точка, линия, отрезок, линии чертежа (основная контурная, выносные, размерные, линия сгиба), длина, ширина, габаритные размеры, лекало, выкройка, подвижное и неподвижное соединение деталей.

### **3 класс – 34 (68) часов**

#### ***Общекультурные и общетрудовые компетенции. Основы культуры труда. Самообслуживание (6/12 ч)***

Традиции и творчество мастеров при создании предметной среды. Значение трудовой деятельности в жизни человека – труд как способ самовыражения человека-художника.

Гармония предметов и окружающей среды (соответствие предмета (изделия) обстановке).

Знание и уважение традиций архитектуры, живописи и декоративно-прикладного искусства народов России и мира, в том числе своего края.

Природа как источник творческих идей мастера и художника.

Профессии мастеров прикладного творчества.

Художественный анализ средств выразительности конкретных заданий.

Элементарная проектная деятельность (обсуждение предложенного замысла, поиск доступных средств выразительности, выполнение, защита проекта). Результат проектной деятельности: изделия, подарки малышам и взрослым, пожилым, ветеранам (социальный проект), макеты.

Распределение ролей в проектной группе и их исполнение.

Самоконтроль качества выполненной работы (соответствие результата работы художественному замыслу).

Самообслуживание – пришивание пуговиц.

#### ***Технология ручной обработки материалов. Элементы графической грамоты (10/20 ч)***

Некоторые виды искусственных и синтетических материалов (бумага, металлы, ткани, мех и др.), их получение, применение. Разметка деталей копированием с помощью кальки.

Разметка развёрток с опорой на их простейший чертёж. Линии чертежа (осевая, центровая).

Преобразование развёрток несложных форм (достраивание элементов).

Вырезывание отверстий на деталях.

Выбор способа соединения и соединительного материала в зависимости от требований конструкции.

Выполнение рיצовки с помощью канцелярского ножа. Приёмы безопасной работы им. Соединение деталей косой строчкой и её вариантами (крестик, ёлочка).

#### ***Конструирование (6/12ч)***

Полезность, прочность и эстетичность как общие требования к различным конструкциям. Связь назначения изделия и его конструктивных особенностей: формы, способов соединения, соединительных материалов. Изготовление и конструирование из объёмных геометрических фигур (пирамида, конус, призма).

Конструирование и моделирование изделий из разных материалов по заданным декоративно-художественным условиям. Рיצовка.

## Художественно-творческая деятельность (8/16 ч)

### Эстетические понятия.

- I. Эстетическое в жизни и искусстве. (Художественный образ.)
- II. Основы композиции. (Форма и содержание. Игрушка. Дисгармония.)
- III. Из истории развития искусства. (Искусство эпохи Средневековья и Возрождения.)

### Эстетический контекст.

Единство субъективного и объективного, единичного и общего, эмоционального и рационального в художественном образе. Прообраз в живописи, скульптуре, музыке, театре. *Воображение* и образ в различных видах искусства.

Соответствие *формы и содержания* в изо, литературе, музыке, театре, архитектуре.

Зависимость формы от жанровых особенностей. Искусство как игра, подражание, переосмысление жизни.

*Народность, утилитарное и эстетическое* в игрушке. Экологическая сущность в игрушке. Современное значение игрушки.

Нарушение *пропорций*, разрушение целостности, какофония (шумовой эффект в музыке, театре), *асимметрия*.

Театр народов мира.

### Использование информационных технологий (4/8 ч)

Современный информационный мир. Персональный компьютер (ПК) и его назначение, использование в разных сферах жизнедеятельности человека. Правила пользования ПК для сохранения здоровья. Назначение основных устройств компьютера для ввода, вывода и обработки информации. Работа с доступной информацией (книги, музеи, беседы (мастер-классы) с мастерами, Интернет1, видео, DVD).

#### Интегративные связи изобразительной деятельности и технологии

	Художественно-творческая изобразительная деятельность	Трудовая (техничко-технологическая) деятельность
I	<i>Природные материалы. Солёное тесто, снег как материалы для изобразительной деятельности. Их свойства.</i>	<i>О материалах.</i> Происхождение и свойства шерстяных и шёлковых тканей. Названия и свойства материалов, самостоятельно выбираемых учащимися.
II	<i>Основы композиции.</i> Воздушная перспектива, пропорции. Соответствие формы и содержания художественного произведения. Единство формы и содержания в игрушке.	<i>О конструкции.</i> <i>Соединение деталей</i> – виды «замков». <i>Отделка</i> (изделия и деталей) кружевами, тесьмой, пуговицами и т.д. Анализ замысла изделия в единстве формы и

		содержания. Изготовление <i>игрушек</i> .
III	<p><i>Компоненты изобразительной деятельности:</i></p> <ul style="list-style-type: none"> <li>• изготовления солёного теста,</li> <li>• холодные и тёплые цвета,</li> <li>• смешивание основных цветов красок для получения холодного и тёплого колорита,</li> <li>• набросок, графика.</li> </ul>	<p><i>Компоненты технологии.</i></p> <p><i>Разметка</i> объёмных геометрических форм (развёрток) с помощью линейки и угольника.</p>
IV	<p><b>Представление о прообразе и художественном образе живописного и скульптурного произведения в единстве формы и содержания.</b></p> <p>Образ эпохи.</p>	<p><i>Прообраз художественного изделия.</i></p> <p>Материал и способ его обработки в выражении художественного замысла.</p>
V	<i>Архитектура как вид искусства.</i>	Проектирование как основа коллективной деятельности (к архитектуре).
VI	<i>О профессиях и ремёслах региона.</i>	

Понятия:

1. *Культурологические:* художественный образ, форма и содержание, игрушка, дисгармония.
2. *Художественно-изобразительные:* холодные и теплые цвета – воздушная перспектива, архитектура, архитектор, набросок, графика, прообраз, пропорции.
3. *Технологические:* эскиз развертки, развёртка, линии чертёжа (линии разрыва и невидимого контура).

**4 класс – 34 (68) часов**

***Общекультурные и общетрудовые компетенции. Основы культуры труда. Самообслуживание(4/8 ч)***

Творчество и творческие профессии. Мировые достижения в технике (машины, бытовая техника) и искусстве (архитектура, мода).

Дизайн-анализ (анализ конструкторских, технологических и художественных особенностей изделия).  
Распределение времени при выполнении проекта.

Коллективные проекты.

Самообслуживание – правила безопасного пользования бытовыми приборами.

***Технология ручной обработки материалов. Элементы графической грамоты (8/16 ч)***



Подбор материалов и инструментов в соответствии с замыслом. Общее представление об искусственных материалах. Синтетические материалы – полимеры (пластик, поролон, эластик, капрон). Их происхождение.

Влияние современных технологий и преобразующей деятельности человека на окружающую среду. Комбинирование технологий обработки разных материалов и художественных технологий.

Общее представление о дизайне и работе различных дизайнеров. Его роль и место в современной проектной деятельности. Основные условия дизайна – единство пользы, удобства и красоты. Элементы конструирования моделей, отделка петельной сточкой и её вариантами (тамбур, петля в прикреп и др.).

### **Конструирование (4/8 ч)**

Конструирование и моделирование изделий из разных материалов по заданным декоративно-художественным условиям. Создание изделия на основе обобщения средств художественной выразительности в пластических формах.

### **Художественно-творческая деятельность (10/20 ч)**

#### **Эстетические понятия.**

- I. Эстетическое в жизни и искусстве. (*Обобщенные знания о соотношении реального и ирреального, утилитарного и эстетического в жизни и искусстве.*)
- II. Основы композиции (*Средства художественной выразительности. Обобщённые знания о единстве формы и содержания как средства существования искусства.*)
- III. Из истории развития искусства. (*От искусства Нового времени к искусству современности. Представление об общих закономерностях развития различных видов искусства.*)

#### **Эстетический контекст.**

*Настроение* в декоративно-прикладном искусстве, изо, литературе, музыке, театре.

Законы построения произведения искусства. Соотнесение всех частей в изделии. Логика построения изделия – от замысла через образ к изделию.

*Ритм, колорит, фактура, соотношение частей, композиция.*

*Ритм* в декоративно-прикладном искусстве, изо, музыке, литературе, театре.

Роль *фактуры* материала в изделии.

*Образ как часть и целое. Образ-название.* Совокупность всех средств художественной выразительности в создании целостного образа (цвет, форма, фактура, композиция). *Ассоциации* словесные, визуальные, музыкальные, литературные.

*Театр* (основа сценария, образ персонажа, образ обрамления, образ-восприятие).

### **Использование информационных технологий (8/16 ч)**

Персональный компьютер (ПК). Работа с простейшими информационными объектами (тексты, рисунки), создание, преобразование, сохранение, удаление, вывод на принтер. Работа с доступной информацией программы Word, Power Point.

#### **Интегративные связи изобразительной деятельности и технологии**

	<b>Художественно-творческая изобразительная деятельность</b>	<b>Трудовая (технико-технологическая) деятельность</b>
<b>I</b>	<b>Синтетические материалы. Пенопласт и поролон как материалы для изобразительной деятельности. Их свойства.</b>	1. <i>О материалах.</i> Общее представление об искусственных материалах, несколько примеров

	Общее представление о художественных материалах.	искусственных материалов их свойства.  2. <i>Правила работы инструментами, используемыми в практической работе при выполнении художественных произведений различных видов.</i>
II	<i>Основы композиции.</i> <b>Совокупность всех средств художественной выразительности в создании целостного образа (цвет, форма, воздушная и линейная перспектива, колорит, композиция, фактура).</b>	<i>О конструкции.</i> Создание изделия на основе обобщения средств художественной выразительности в пластических формах.
III	<i>Компоненты изобразительной деятельности.</i> <i>Средства художественной выразительности (ритм, колорит, фактура, соотношение частей, композиция, свет и тень). Совокупность всех средств художественной выразительности в создании целостного образа (цвет, форма, линейная перспектива, колорит, композиция, фактура.)</i>	<i>Компоненты технологии.</i> Знание особенностей технологического процесса в зависимости от используемого материала.
IV	<i>Взаимосвязь художественного образа и ассоциаций.</i> Простейший анализ художественного произведения (художественный образ как единство формы и содержания)	<i>Ассоциативные связи</i> в работе с различными материалами
V	<b>О профессиях, связанных с современными технологиями.</b> Роль эмоционального состояния при создании художественного образа, изделия. Восприятие художественного образа как средство гармонизации личности и человека.	

Понятия:

1. *Культурологические:* средства художественной выразительности, целостный образ произведения искусства, анализ художественного произведения.
2. *Художественно-изобразительные:* средства художественной выразительности в живописи, скульптуре и архитектуре, ассоциации, свет и тень.
3. *Технико-технологические:* конструктивные особенности, технологический процесс, технологические операции.

### ***VIII. Виды учебной деятельности учащихся***

- простейшие наблюдения и исследования свойств материалов, способов их обработки, конструкций, их свойств, принципов и приемов их создания;
- моделирование, конструирование из разных материалов (по образцу, модели, условиям использования и области функционирования предмета, техническим условиям);
- решение доступных конструкторско-технологических задач (определение области поиска, поиск недостающей информации, определение спектра возможных решений, выбор оптимального решения), творческих художественных задач (общий дизайн, оформление);

- простейшее проектирование (принятие идеи, поиск и отбор необходимой информации, окончательный образ объекта, определение особенностей конструкции и технологии изготовления изделия, подбор инструментов, материалов, выбор способов их обработки, реализация замысла с корректировкой конструкции и технологии, проверка изделия в действии, представление (защита) процесса и результата работы).

#### IX. Рекомендации по оснащению учебного процесса

Требования к оснащению учебного процесса на уроках технологии разрабатываются с учётом реальных условий работы отечественной начальной школы и современных представлений о культуре и безопасности труда школьников.

Для работы учащимся необходимы:

- индивидуальное рабочее место (которое может при необходимости перемещаться – трансформироваться в часть рабочей площадки для групповой работы);
- простейшие инструменты и приспособления для ручной обработки материалов и решения конструкторско-технологических задач: ножницы школьные со скруглёнными концами, канцелярский нож с выдвижным лезвием, линейка обычная, линейка с бортиком (для работ с ножом), угольник, простой и цветные карандаши, циркуль, шило, иглы в игольнице, дощечка для выполнения работ с ножом и с шилом, дощечка для лепки, кисти для работы с клеем и с красками, подставка для кистей, коробочки для мелочи;
- материалы для изготовления изделий, предусмотренные программным содержанием: бумага (писчая, альбомная, цветная для аппликаций и оригами, крепированная), картон (обычный, гофрированный, цветной) ткань, текстильные материалы (нити, пряжа и пр.), пластилин (или глина, пластика, солёное тесто), фольга, калька, природные и утилизированные материалы, клей ПВА; мучной клейстер, наборы «Конструктор»;
- специально отведённые места и приспособления для рационального размещения, бережного хранения материалов и инструментов и оптимальной подготовки учащихся к урокам технологии: коробки, укладки, подставки, папки и пр.

#### *X. Рекомендации по организации внеурочной деятельности учащихся*

Учебный предмет «технология» способствует расширению круга интересов детей, направленных на продуктивную преобразовательную творческую деятельность, и создаёт условия для активного выхода на разнообразные виды творческого досуга. Это способствует возрождению ценных традиций, в частности, семейного творчества, объединения школьников разновозрастных групп по интересам и т.д.

Базовые технико-технологические знания и умения, опыт творческой и проектной деятельности могут быть реализованы во внеурочное время в следующих вариантах форм:

1. индивидуальная творческая деятельность по интересам в семье с последующим представлением творческих достижений на праздниках и выставках;
2. кружки, творческие группы и клубы по интересам:
  - a. художественно-прикладные региональной направленности,
  - b. художественно-прикладные общего характера (оригами, художественной вышивки, вязания, макраме, мягкой игрушки, бисероплетения, «Юный скульптор», «Золотая соломка», «Книжка-больница», «Куклы народов мира», «Букеты со всего света», «Украшения – своими руками», «Подарки и сувениры», «Театр на столе» и т.п.);
3. олимпиады, конкурсы, выставки, праздники труда;

4. театральные постановки (с использованием кукол, масок, декораций, сделанных своими руками);
5. общественно полезные дела для класса, образовательного учреждения, района (например, оформление классов, школьных рекреаций, изготовление игрушек для дошкольников, подарков для ветеранов, участие в оснащении и оформлении площадок и т.п.);
6. факультатив по освоению компьютера и доступных компьютерных программ (в рамках Федерального стандарта);
7. доступная проектная деятельность.

Предложенные формы не являются окончательными и обязательными. Выбор форм и содержания внеурочной работы зависит от традиций и особенностей региона (территории), решаемых задач и содержательного направления деятельности образовательного учреждения, квалификации педагогических кадров.

### ***XI. Проектная деятельность в курсе «Технология»***

Проектная деятельность в курсе технологии рассматривается как исключительное по своей эффективности средство развития у учащихся способностей к творческой деятельности. В процессе выполнения проектов совершенствуется мышление и речь учащихся, развиваются коммуникативные навыки, расширяется опыт социализации.

Проект на уроках технологии – это самостоятельная творческая работа, от идеи до её воплощения выполненная под руководством учителя. С проектом как видом работы учащиеся знакомятся на уроке, но выполнение его осуществляется и во внеурочное время.

Базовая основа для выполнения творческого проекта: достаточные знания и умения (технические, художественные, математические, естественно-научные и др.) и составляющие творческого мышления, которые осваиваются и формируются в первую очередь на уроках.

Результат проектной деятельности – лично или общественно значимый продукт: изделие, информация (доклад, сообщение), комплексная работа, социальная помощь.

В курсе технологии проекты по содержанию могут быть технологические, информационные, комбинированные. В последнем случае учащиеся готовят информационное сообщение и иллюстрируют его изготовленными ими макетами или моделями объектов. По форме проекты могут быть индивидуальные, групповые (по 4–6 человек) и коллективные (классные). По продолжительности проекты бывают краткосрочные и долгосрочные. Проекты выполняют, начиная со второго класса. Разница заключается в объёме выполненной работы и степени самостоятельности учащихся. Чем меньше дети, тем больше требуется помощь взрослых в поиске информации и оформлении проекта. Поэтому для второклассников больше подходят небольшие творческие работы, объединённые общей темой.

В качестве проектных заданий предлагаются конструкторско-технологические, а также художественно-конструкторские задачи, включающие и решение соответствующих практико-технологических вопросов; задания, связанные с историей создания материальной культуры человечества.

Выполнение проекта складывается из трёх этапов: разработка проекта, практическая реализация проекта, защита проекта. Наиболее трудоёмким компонентом проектной деятельности является первый этап – интеллектуальный поиск. При его организации основное внимание уделяется наиболее существенной части – мысленному прогнозированию, созданию замысла (относительно возможного устройства изделия в целом или его части, относительно формы, цвета, материала, способов соединения деталей изделия и т.п.) в строгом соответствии с поставленной целью (требованиями). В процессе поиска необходимой информации ученики изучают книги, журналы, энциклопедии, расспрашивают

взрослых по теме проекта. Здесь же разрабатывается вся необходимая документация (рисунки, эскизы, простейшие чертежи), подбираются материалы и инструменты.

Второй этап работы – это материализация проектного замысла в вещественном виде с внесением необходимых корректировок или практическая деятельность общественно полезного характера.

Главная цель защиты проектной работы – аргументированный анализ полученного результата и доказательство его соответствия поставленной цели или требованиям, поэтому основным критерием успешности выполненного проекта является соблюдение в изделии (деятельности) требований или условий, которые были выдвинуты в начале работы. Ученики делают сообщение о проделанной работе, а учитель, руководя процедурой защиты проектов, особо следит за соблюдением доброжелательности, тактичности, проявлением у детей внимательного отношения к идеям и творчеству других.

### Последовательность работы над проектом (примерные схемы)

<b>Технологический проект</b>	
<b>1-й этап. Разработка проекта</b>	
<b>Для чего и кому нужен проект?</b>	<ol style="list-style-type: none"> <li>1. Сделать подарок.</li> <li>2. Подготовиться к празднику.</li> <li>3. Что-то другое...</li> </ol>
<b>Что будем делать?</b>	<ol style="list-style-type: none"> <li>1. Обсуждаем и выбираем изделие(-я).</li> <li>2. Определяем конструкцию изделия.</li> <li>3. Подбираем подходящие материалы.</li> <li>4. Выполняем зарисовки, схемы, эскизы объекта.</li> <li>5. Выбираем лучший вариант.</li> </ol>
<b>Как делать?</b>	<ol style="list-style-type: none"> <li>1. Подбираем технологию выполнения.</li> <li>2. Продумываем возможные конструкторско-технологические проблемы и их решение.</li> <li>3. Подбираем инструменты.</li> </ol>
<b>2-й этап. Выполнение проекта</b>	
<b>Воплощаем замысел</b>	<ol style="list-style-type: none"> <li>1. Распределяем роли или обязанности (в коллективном и групповом проекте).</li> <li>2. Изготавливаем изделие.</li> <li>3. Вносим необходимые дополнения, исправления (в конструкцию, технологию).</li> </ol>
<b>3-й этап. Защита проекта</b>	
<b>Что делали и как?</b>	<ol style="list-style-type: none"> <li>1. Что решили делать и для чего.</li> <li>2. Как рождался образ объекта.</li> <li>3. Какие проблемы возникали.</li> <li>4. Как решались проблемы.</li> <li>5. Достигнут ли результат.</li> </ol>

### **Информационный проект**

#### **1-й этап. Разработка проекта**

Для чего и кому нужен проект?	<ol style="list-style-type: none"> <li>1. Выступить перед школьниками.</li> <li>2. Выступить перед взрослыми.</li> <li>3. Что-то другое...</li> </ol>
Что будем делать?	<ol style="list-style-type: none"> <li>1. Обсуждаем и выбираем тему(-ы).</li> <li>2. Определяем форму подачи информации (сообщение, доклад, альбом, стенгазета, компьютерная презентация).</li> <li>3. Выполняем зарисовки, схемы, эскизы оформления.</li> <li>4. Выбираем лучший вариант.</li> </ol>
Как делать?	<ol style="list-style-type: none"> <li>1. Решаем, где искать информацию.</li> <li>2. Продумываем возможные проблемы и их решение.</li> <li>3. Подбираем материалы, инструменты, технические средства.</li> </ol>
<b>2-й этап. Выполнение проекта</b>	
Воплощаем замысел	<ol style="list-style-type: none"> <li>1. Распределяем роли или обязанности (в коллективном, групповом проекте).</li> <li>2. Ищем и отбираем нужную информацию (журналы, книги, энциклопедии).</li> <li>3. Оформляем информационный проект.</li> <li>4. Вносим необходимые дополнения, исправления (в содержание, оформление).</li> </ol>
<b>3-й этап. Защита проекта</b>	
Что делали и как?	<ol style="list-style-type: none"> <li>1. Что решили делать и для чего.</li> <li>2. Как работали над замыслом.</li> <li>3. Какие проблемы возникали.</li> <li>4. Как решались проблемы.</li> <li>5. Достигнут ли результат.</li> </ol>

### Примерные темы проектов (внеурочная деятельность)

#### I. Мир техники и искусства

1. Волшебный мир космоса.
2. Космонавты рисуют космос (например, творчество Леонова).
3. Лунный город.
4. Компьютеры в моём доме.
5. Компьютеры вокруг нас (в магазине, аптеке, на автозаводе, в метро и т.п.).
6. Человек поднялся в воздух.
7. Я изобретатель (разработка или доработка несложного доступного объекта, том числе технического).
8. Художник и будущее.
9. Ателье «Дюймовочка» (разработка необычных костюмов, использование необычных материалов).
10. Сказка подводного мира.
11. Что подсказала природа мастеру, художнику.
12. Культура древнего жилища (крестьянской избы, юрты, чума, иглу и др.).
13. И другие.



## II. Мир профессий

1. Кем работают мои родные.
2. Профессии моего рода.
3. Кем я хочу быть?
4. Опасные профессии.
5. Добрые профессии.
6. Сладкие профессии.
7. Строгие профессии.
8. Музыкальные профессии.
9. Людям каких профессий нужны краски?
10. Поэты о труде крестьянина.
11. Кто делает города (села, деревни) красивыми?
12. Что произойдёт, если исчезнет профессия ... (название профессии)?
13. Есть ли в профессии хлебороба (или другой) красота и поэзия.
14. История моей рубашки (брюк, носков, репродукции, ...)
15. И другие.

## III. Из истории техники и технологий

1. История пуговицы (лампочки, кисточки, красок и т.п.).
2. История происхождения любого предмета из детского окружения.
3. Какие бывают часы? (о декоративном оформлении или о видах часов)
4. История телевизора (радио, видео)
5. И другие.

## IV. Великие изобретатели и ученые

1. Тульский мастер Левша.
2. О чём мечтал К.Э. Циолковский.
3. С.П. Королёв и освоение космоса.
4. Кто изобрёл радио?
5. Кто изобрёл компьютер? И т.п.
6. Великие произведения и изобретения Леонардо да Винчи.
7. Открытия М. Ломоносова.
8. Архитекторы, создавшие исторический облик моего города.
9. Изобретения Архимеда в нашем доме и в современной технике.
10. И другие.

## V. Праздники и традиции

1. Традиции мастерства (об истории местных ремёсел, производств).
2. Бабушкин сундучок (истории семейных реликвий).
3. История нашего Кремля (городской крепости).
4. Исторические здания моего города.
5. Исторический костюм (костюмы разных эпох, народные костюмы).
6. День рождения в нашем классе.
7. Новогодняя мастерская.
8. День защитника Отечества.
9. 8 Марта.
10. Масленица.
11. День Победы.
12. И другие.

## VI. Социальные проекты

### *Направления деятельности:*

1. Спектакли для малышей.
2. Шефская помощь малышам (дом малютки, детский дом).
3. Участие в праздниках детских садов.
4. Посильная помощь старикам, инвалидам, живущим по соседству.

5. Подготовка и проведение праздников для пенсионеров и инвалидов (изготовление подарков, концерты).
6. Участие в благоустройстве территории школы, жилых дворов.
7. И другие.

Реализация внеурочной деятельности в рамках ФГОС НОО осуществляется по следующим направлениям: спортивно — оздоровительное, образовательное, художественно — эстетическое, патриотическое. Программы курсов внеурочной деятельности прилагаются к основной образовательной программе, так как выбор курсов осуществляется ежегодно в соответствии с материально — техническими возможностями образовательного учреждения и наличием педагогических кадров.



### **3. ПРОГРАММА ДУХОВНО-НРАВСТВЕННОГО РАЗВИТИЯ И ВОСПИТАНИЯ ОБУЧАЮЩИХСЯ НА СТУПЕНИ НАЧАЛЬНОГО ОБЩЕГО ОБРАЗОВАНИЯ.**

Нормативно-правовой и методологической основой программы духовно-нравственного развития и воспитания обучающихся на ступени начального общего образования являются Закон Российской Федерации «Об образовании», Стандарт, Концепция духовно-нравственного развития и воспитания личности гражданина России.

Педагогическая организация процесса духовно-нравственного развития и воспитания обучающихся предусматривает согласование усилий многих социальных субъектов: школы, семьи, учреждений дополнительного образования, культуры и спорта, традиционных религиозных организаций и общественных объединений, включая детско-юношеские движения и организации.

Программа духовно-нравственного развития и воспитания направлена на организацию нравственного уклада школьной жизни, включающего воспитательную, учебную, внеучебную, социально значимую деятельность обучающихся, основанного на системе духовных идеалов, ценностей, моральных приоритетов, реализуемого в совместной социально-педагогической деятельности школы, семьи и других субъектов общественной жизни.

Программа духовно-нравственного развития и воспитания обучающихся содержит восемь разделов.

В первом разделе определены цель и задачи духовно-нравственного развития и воспитания обучающихся на ступени начального общего образования, сформулирован современный воспитательный идеал, на достижение которого должны быть направлены совместные усилия школы, семьи и других институтов общества.

Во втором разделе определены основные направления духовно-нравственного развития и воспитания обучающихся на ступени начального общего образования:

- воспитание гражданственности, патриотизма, уважения к правам, свободам и обязанностям человека;
- воспитание нравственных чувств и этического сознания;
- воспитание трудолюбия, творческого отношения к учению, труду, жизни;
- воспитание ценностного отношения к природе, окружающей среде (экологическое воспитание);
- воспитание ценностного отношения к прекрасному, формирование представлений об эстетических идеалах и ценностях (эстетическое воспитание).

В каждом направлении раскрыта соответствующая система базовых ценностей.

В третьем разделе формулируются принципы и раскрываются особенности организации содержания духовно-нравственного развития и воспитания обучающихся на ступени начального общего образования, определяется концептуальная основа уклада школьной жизни.

Четвёртый раздел раскрывает основное содержание духовно-нравственного развития и воспитания обучающихся по каждому из направлений организации воспитания в начальной школе. Содержание представлено в виде важнейших содержательных компонентов воспитания, обучения и развития обучающихся, их коммуникативной, информационной, проектной, социальной деятельности.

В пятом разделе по каждому из основных направлений духовно-нравственного развития и воспитания приведены виды деятельности и формы занятий с обучающимися на ступени начального общего образования.

В шестом разделе определены условия совместной деятельности школы с семьями обучающихся, с общественными институтами по духовно-нравственному развитию и воспитанию обучающихся.

В седьмом разделе раскрыты принципы и основные формы повышения педагогической культуры родителей (законных представителей) обучающихся.

В заключительном, восьмом разделе по каждому из основных направлений духовно-нравственного развития и воспитания определены планируемые воспитательные результаты.

*1.1. Цель и задачи духовно-нравственного развития и воспитания обучающихся на ступени начального общего образования.*

Целью духовно-нравственного развития и воспитания обучающихся на ступени начального общего образования является социально-педагогическая поддержка становления и развития высоконравственного, творческого, компетентного гражданина России, принимающего судьбу

Отечества как свою личную, осознающего ответственность за настоящее и будущее своей страны, укоренённого в духовных и культурных традициях многонационального народа Российской Федерации. Задачи духовно-нравственного развития и воспитания обучающихся на ступени начального общего образования:

В области формирования личностной культуры:

- формирование способности к духовному развитию, реализации творческого потенциала в учебно-игровой, предметно-продуктивной, социально ориентированной деятельности на основе нравственных установок и моральных норм, непрерывного образования, самовоспитания и универсальной духовно-нравственной компетенции — «становиться лучше»;
- укрепление нравственности, основанной на свободе воли и духовных отечественных традициях, внутренней установке личности школьника поступать согласно своей совести;
- формирование основ нравственного самосознания личности (совести) — способности младшего школьника формулировать собственные нравственные обязательства, осуществлять нравственный самоконтроль, требовать от себя выполнения моральных норм, давать нравственную оценку своим и чужим поступкам;
- формирование нравственного смысла учения;
- формирование основ морали — осознанной обучающимся необходимости определённого поведения, обусловленного принятыми в обществе представлениями о добре и зле, должном и недопустимом, укрепление у обучающегося позитивной нравственной самооценки, самоуважения и жизненного оптимизма;
- принятие обучающимся базовых национальных ценностей, национальных и этнических духовных традиций;
- формирование эстетических потребностей, ценностей и чувств;
- формирование способности открыто выражать и отстаивать свою нравственно оправданную позицию, проявлять критичность к собственным намерениям, мыслям и поступкам;
- формирование способности к самостоятельным поступкам и действиям, совершаемым на основе морального выбора, к принятию ответственности за их результаты;
- развитие трудолюбия, способности к преодолению трудностей, целеустремлённости и настойчивости в достижении результата.

В области формирования социальной культуры:

- формирование основ российской гражданской идентичности;
- пробуждение веры в Россию, свой народ, чувства личной ответственности за Отечество;
- воспитание ценностного отношения к своему национальному языку и культуре;
- формирование патриотизма и гражданской солидарности;
- развитие навыков организации и осуществления сотрудничества с педагогами, сверстниками, родителями, старшими детьми в решении общих проблем;
- укрепление доверия к другим людям;
- развитие доброжелательности и эмоциональной отзывчивости, понимания других людей и сопереживания им;
- становление гуманистических и демократических ценностных ориентаций;
- формирование осознанного и уважительного отношения к традиционным российским религиям и религиозным организациям, к вере и религиозным убеждениям;
- формирование толерантности и основ культуры межэтнического общения, уважения к языку, культурным, религиозным традициям, истории и образу жизни представителей народов России.

В области формирования семейной культуры:

- формирование отношения к семье как основе российского общества;
- формирование у обучающегося уважительного отношения к родителям, осознанного, заботливого отношения к старшим и младшим;
- формирование представления о семейных ценностях, гендерных семейных ролях и уважения к ним;
- знакомство обучающегося с культурно-историческими и этническими традициями российской семьи.

*1.2. Основные направления и ценностные основы духовно-нравственного развития и воспитания обучающихся на ступени начального общего образования.*

Общие задачи духовно-нравственного развития и воспитания обучающихся на ступени начального общего образования классифицированы по направлениям, каждое из которых, будучи тесно связанным с другими, раскрывает одну из существенных сторон духовно-нравственного развития личности гражданина России.

Каждое из направлений духовно-нравственного развития и воспитания обучающихся основано на определённой системе базовых национальных ценностей и должно обеспечивать усвоение их обучающимися.

Организация духовно-нравственного развития и воспитания обучающихся осуществляется по следующим направлениям:

- Воспитание гражданственности, патриотизма, уважения к правам, свободам и обязанностям человека.  
Ценности: любовь к России, своему народу, своему краю; служение Отечеству; правовое государство; гражданское общество; закон и правопорядок; поликультурный мир; свобода личная и национальная; доверие к людям, институтам государства и гражданского общества.

- Воспитание нравственных чувств и этического сознания.  
Ценности: нравственный выбор; жизнь и смысл жизни; справедливость; милосердие; честь; достоинство; уважение к родителям; уважение достоинства человека, равноправие, ответственность и чувство долга; забота и помощь, мораль, честность, щедрость, забота о старших и младших; свобода совести и вероисповедания; толерантность, представление о вере, духовной культуре и светской этике.

- Воспитание трудолюбия, творческого отношения к учению, труду, жизни.  
Ценности: уважение к труду; творчество и созидание; стремление к познанию и истине; целеустремлённость и настойчивость; бережливость; трудолюбие.

- Воспитание ценностного отношения к природе, окружающей среде (экологическое воспитание).  
Ценности: родная земля; заповедная природа; планета Земля; экологическое сознание.

- Воспитание ценностного отношения к прекрасному, формирование представлений об эстетических идеалах и ценностях (эстетическое воспитание).

Ценности: красота; гармония; духовный мир человека; эстетическое развитие, самовыражение в творчестве и искусстве.

Все направления духовно-нравственного развития и воспитания важны, дополняют друг друга и обеспечивают развитие личности на основе отечественных духовных, нравственных и культурных традиций.

*1.3. Принципы и особенности организации содержания духовно-нравственного развития и воспитания обучающихся на ступени начального общего образования.*

Принцип ориентации на идеал. Идеал – это высшая ценность, совершенное состояние человека, семьи, школьного коллектива, социальной группы, общества, высшая норма нравственных отношений, превосходная степень нравственного представления о должном. Идеалы определяют смыслы воспитания, то, ради чего оно организуется. Идеалы сохраняются в традициях и служат основными ориентирами человеческой жизни, духовно-нравственного и социального развития личности. В содержании программы духовно-нравственного развития и воспитания обучающихся начальной школы должны быть актуализированы определённые идеалы, хранящиеся в истории нашей страны, в культурах народов России, в том числе в религиозных культурах, в культурных традициях народов мира. Воспитательные идеалы поддерживают единство уклада школьной жизни, придают ему нравственные измерения, обеспечивают возможность согласования деятельности различных субъектов воспитания и социализации.

Аксиологический принцип. Ценности определяют основное содержание духовно-нравственного развития и воспитания личности младшего школьника. Любое содержание обучения, общения, деятельности может стать содержанием воспитания, если оно отнесено к определённой ценности. Педагогическая организация нравственного уклада школьной жизни начинается с определения той системы ценностей, которая лежит в основе воспитательного процесса, раскрывается в его содержании и сознательное усвоение которой обучающимися осуществляется в процессе их духовно-нравственного развития.

Принцип следования нравственному примеру. Следование примеру — ведущий метод нравственного воспитания. Пример — это возможная модель выстраивания отношений ребёнка с другими людьми и с самим собой, образец ценностного выбора, совершённого значимым другим. Содержание учебного процесса, внеучебной и внешкольной деятельности должно быть наполнено примерами нравственного поведения. Пример как метод воспитания позволяет расширить нравственный опыт ребёнка, побудить его к внутреннему диалогу, пробудить в нём нравственную рефлексию, обеспечить возможность выбора при построении собственной системы ценностных отношений, продемонстрировать ребёнку реальную возможность следования идеалу в жизни. В примерах демонстрируется устремлённость людей к вершинам духа, персонифицируются, наполняются конкретным жизненным содержанием идеалы и ценности. Особое значение для духовно-нравственного развития обучающегося имеет пример учителя.

Принцип идентификации (персонификации). Идентификация — устойчивое отождествление себя со значимым другим, стремление быть похожим на него. В младшем школьном возрасте преобладает образно-эмоциональное восприятие действительности, развиты механизмы подражания, эмпатии, способность к идентификации. В этом возрасте выражена ориентация на персонифицированные идеалы — яркие, эмоционально привлекательные образы людей (а также природных явлений, живых и неживых существ в образе человека), неразрывно связанные с той ситуацией, в которой они себя проявили. Персонифицированные идеалы являются действенными средствами нравственного воспитания ребёнка.

Принцип диалогического общения. В формировании ценностных отношений большую роль играет диалогическое общение младшего школьника со сверстниками, родителями (законными представителями), учителем и другими значимыми взрослыми. Наличие значимого другого в воспитательном процессе делает возможным его организацию на диалогической основе. Диалог исходит из признания и безусловного уважения права воспитанника свободно выбирать и сознательно присваивать ту ценность, которую он полагает как истинную. Диалог не допускает сведения нравственного воспитания к морализаторству и монологической проповеди, но предусматривает его организацию средствами свободного, равноправного межсубъектного общения. Выработка личностью собственной системы ценностей, поиск смысла жизни невозможны вне диалогического общения человека с другим человеком, ребёнка со значимым взрослым.

Принцип полисубъектности воспитания. В современных условиях процесс развития и воспитания личности имеет полисубъектный, многомерно-деятельностный характер. Младший школьник включён в различные виды социальной, информационной, коммуникативной активности, в содержании которых присутствуют разные, нередко противоречивые ценности и мировоззренческие установки. Деятельность различных субъектов духовно-нравственного развития, воспитания и социализации при ведущей роли школы должна быть по возможности согласована на основе цели, задач и ценностей программы духовно-нравственного развития и воспитания обучающихся на ступени начального общего образования.

Принцип системно-деятельностной организации воспитания. Воспитание, направленное на духовно-нравственное развитие обучающихся и поддерживаемое всем укладом школьной жизни, включает в себя организацию учебной, внеучебной, общественно значимой деятельности младших школьников. Интеграция содержания различных видов деятельности обучающихся в рамках программы их духовно-нравственного развития и воспитания осуществляется на основе воспитательных идеалов и ценностей. Каждая из ценностей, педагогически определяемая как вопрос, превращается в воспитательную задачу. Что есть Отечество? семья? милосердие? закон? честь? Понимание — это ответ на вопрос. Оно достигается через вопрошание общественного значения ценностей и открытие их личного смысла. Для решения воспитательных задач обучающиеся вместе с педагогами и родителями, иными субъектами воспитания и социализации обращаются к содержанию:

- общеобразовательных дисциплин;
- произведений искусства;
- периодической литературы, публикаций, радио- и телепередач, отражающих современную жизнь;
- духовной культуры и фольклора народов России;
- истории, традиций и современной жизни своей Родины, своего края, своей семьи;

- жизненного опыта своих родителей (законных представителей) и прародителей;
- общественно-полезной и личностно-значимой деятельности в рамках педагогически организованных социальных и культурных практик;
- других источников информации и научного знания.

Решение этих задач предполагает, что при разработке предметных программ и учебников в их содержании должны гармонично сочетаться специальные и культурологические знания, отражающие многонациональный характер российского народа.

Таким образом, содержание разных видов учебной, семейной, общественно значимой деятельности интегрируется вокруг сформулированной в виде вопроса-задачи ценности.

В свою очередь, ценности последовательно раскрываются в содержании образовательного процесса и всего уклада школьной жизни. Ценности не локализованы в содержании отдельного учебного предмета, формы или вида образовательной деятельности. Они пронизывают всё содержание образования, весь уклад школьной жизни, всю многоплановую деятельность обучающегося как человека, личности, гражданина.

Система идеалов и ценностей создаёт смысловую основу пространства духовно-нравственного развития личности.

Перечисленные принципы определяют концептуальную основу уклада школьной жизни.

Необходимо обеспечивать наполнение всего уклада жизни обучающегося множеством примеров нравственного поведения, которые широко представлены в отечественной и мировой истории, истории и культуре традиционных религий, истории и духовно-нравственной культуре народов Российской Федерации, литературе и различных видах искусства, сказках, легендах и мифах. В содержании каждого из основных направлений духовно-нравственного развития и воспитания должны быть широко представлены примеры духовной, нравственной, ответственной жизни как из прошлого, так и из настоящего, в том числе получаемые при общении обучающихся с людьми, в жизни которых есть место духовному служению и моральному поступку.

Духовно-нравственное развитие и воспитание должны преодолевать изоляцию детства, обеспечивать полноценное социальное созревание младших школьников. Необходимо формировать и стимулировать стремление ребёнка включиться в посильное решение проблем школьного коллектива, своей семьи, села, города, микрорайона, находить возможности для совместной общественно-полезной деятельности детей и взрослых, младших и старших детей.

Важным условием духовно-нравственного развития и полноценного социального созревания является соблюдение равновесия между самоценностью детства и своевременной социализацией.

человека с другими людьми.

#### *1.4. Основное содержание духовно-нравственного развития и воспитания обучающихся на ступени начального общего образования.*

Воспитание гражданственности, патриотизма, уважения к правам, свободам и обязанностям человека:

- элементарные представления о политическом устройстве Российского государства, его институтах, их роли в жизни общества, о его важнейших законах;
- представления о символах государства — флаге, Гербе России, о флаге и гербе субъекта Российской Федерации, в котором находится школа;
- элементарные представления об институтах гражданского общества, о возможностях участия граждан в общественном управлении;
- элементарные представления о правах и обязанностях гражданина России;
- интерес к общественным явлениям, понимание активной роли человека в обществе;
- уважительное отношение к русскому языку как государственному, языку межнационального общения;
- ценностное отношение к своему национальному языку и культуре;
- начальные представления о народах России, об их общей исторической судьбе, о единстве народов нашей страны;
- элементарные представления о национальных героях и важнейших событиях истории России и её народов;
- интерес к государственным праздникам и важнейшим событиям в жизни России, субъекта Российской Федерации, области, в которой находится школа;

- стремление активно участвовать в делах класса, школы, семьи, своего города;
- любовь к школе, своему городу, народу, России;
- уважение к защитникам Родины;
- умение отвечать за свои поступки;
- негативное отношение к нарушениям порядка в классе, дома, на улице, к невыполнению человеком своих обязанностей.

Воспитание нравственных чувств и этического сознания:

- первоначальные представления о базовых национальных российских ценностях;
- различение хороших и плохих поступков;
- представления о правилах поведения в школе, дома, на улице, в населённом пункте, в общественных местах, на природе;
- элементарные представления о религиозной картине мира, роли традиционных религий в развитии Российского государства, в истории и культуре нашей страны;
- уважительное отношение к родителям, старшим, доброжелательное отношение к сверстникам и младшим;
- установление дружеских взаимоотношений в коллективе, основанных на взаимопомощи и взаимной поддержке;
- бережное, гуманное отношение ко всему живому;
- знание правил этики, культуры речи;
- стремление избегать плохих поступков, не капризничать, не быть упрямым; умение признаться в плохом поступке и проанализировать его;
- представления о возможном негативном влиянии на морально-психологическое состояние человека компьютерных игр, кино, телевизионных передач, рекламы;
- отрицательное отношение к аморальным поступкам, грубости, оскорбительным словам и действиям, в том числе в содержании художественных фильмов и телевизионных передач

Воспитание трудолюбия, творческого отношения к учению, труду, жизни:

- первоначальные представления о нравственных основах учёбы, ведущей роли образования, труда и значении творчества в жизни человека и общества;
- уважение к труду и творчеству старших и сверстников;
- элементарные представления об основных профессиях;
- ценностное отношение к учёбе как виду творческой деятельности;
- элементарные представления о роли знаний, науки, современного производства в жизни человека и общества;
- первоначальные навыки коллективной работы, в том числе при разработке и реализации учебных и учебно-трудовых проектов;
- умение проявлять дисциплинированность, последовательность и настойчивость в выполнении учебных и учебно-трудовых заданий;
- умение соблюдать порядок на рабочем месте;
- бережное отношение к результатам своего труда, труда других людей, к школьному имуществу, учебникам, личным вещам;
- отрицательное отношение к лени и небрежности в труде и учёбе, небрежливому отношению к результатам труда людей.

Воспитание ценностного отношения к природе, окружающей среде (экологическое воспитание):

- развитие интереса к природе, природным явлениям и формам жизни, понимание активной роли человека в природе;
- ценностное отношение к природе и всем формам жизни;
- элементарный опыт природоохранительной деятельности
- бережное отношение к растениям и животным.

Воспитание ценностного отношения к прекрасному, формирование представлений об эстетических идеалах и ценностях (эстетическое воспитание):

- представления о душевной и физической красоте человека;
- формирование эстетических идеалов, чувства прекрасного; умение видеть красоту природы, труда и творчества;

- интерес к чтению, произведениям искусства, детским спектаклям, концертам, выставкам, музыке;
- интерес к занятиям художественным творчеством;
- стремление к опрятному внешнему виду;
- отрицательное отношение к некрасивым поступкам и неряшливости.

#### *1.5. Виды деятельности и формы занятий с обучающимися на ступени начального общего образования*

Воспитание гражданственности, патриотизма, уважения к правам, свободам и обязанностям человека:

- получение первоначальных представлений о Конституции Российской Федерации, ознакомление с государственной символикой — Гербом, Флагом Российской Федерации, гербом и флагом края, в которой находится школа (на плакатах, картинах, в процессе бесед, чтения книг, изучения предметов, предусмотренных базисным учебным планом);
- ознакомление с героическими страницами истории России, жизнью замечательных людей, явивших примеры гражданского служения, исполнения патриотического долга, с обязанностями гражданина (в процессе бесед, экскурсий, просмотра кинофильмов, путешествий по историческим и памятным местам, сюжетно-ролевых игр гражданского и историко-патриотического содержания, изучения основных и вариативных учебных дисциплин);
- ознакомление с историей и культурой родного края, народным творчеством, этнокультурными традициями, фольклором, особенностями быта народов России (в процессе бесед, сюжетно-ролевых игр, просмотра кинофильмов, творческих конкурсов, фестивалей, праздников, экскурсий, путешествий, туристско-краеведческих экспедиций, изучения вариативных учебных дисциплин);
- знакомство с важнейшими событиями в истории нашей страны, содержанием и значением государственных праздников (в процессе бесед, проведения классных часов, просмотра учебных фильмов, участия в подготовке и проведении мероприятий, посвящённых государственным праздникам);
- знакомство с деятельностью общественных организаций патриотической и гражданской направленности, детско-юношеских движений, организаций, сообществ, с правами гражданина (в процессе активного участия в социальных проектах и мероприятиях, проводимых детско-юношескими организациями);
- участие в просмотре учебных фильмов, отрывков из художественных фильмов, проведении бесед о подвигах Российской армии, защитниках Отечества, подготовке и проведении игр военно-патриотического содержания, конкурсов и спортивных соревнований, сюжетно-ролевых игр на местности, встреч с ветеранами и военнослужащими;
- получение первоначального опыта межкультурной коммуникации с детьми и взрослыми — представителями разных народов России, знакомство с особенностями их культур и образа жизни (в процессе бесед, народных игр, организации и проведения национально-культурных праздников);
- участие во встречах и беседах с выпускниками своей школы, ознакомление с биографиями выпускников, явивших собой достойные примеры гражданственности и патриотизма.

Воспитание нравственных чувств и этического сознания:

- получение первоначального представления о базовых ценностях отечественной культуры, традиционных моральных нормах российских народов (в процессе изучения учебных инвариантных и вариативных предметов, бесед, экскурсий, заочных путешествий, участия в творческой деятельности, такой, как театральные постановки, литературно-музыкальные композиции, художественные выставки и др., отражающие культурные и духовные традиции народов России);
- ознакомление по желанию обучающихся и с согласия родителей (законных представителей) с деятельностью традиционных религиозных организаций (путём проведения экскурсий в места богослужения, добровольного участия в подготовке и проведении религиозных праздников, встреч с религиозными деятелями);
- участие в проведении уроков этики, внеурочных мероприятий, направленных на формирование представлений о нормах морально-нравственного поведения, игровых программах, позволяющих школьникам приобретать опыт ролевого нравственного взаимодействия;
- ознакомление с основными правилами поведения в школе, общественных местах, обучение распознаванию хороших и плохих поступков (в процессе бесед, классных часов, просмотра учебных

фильмов, наблюдения и обсуждения в педагогически организованной ситуации поступков, поведения разных людей);

- усвоение первоначального опыта нравственных взаимоотношений в коллективе класса и школы— овладение навыками вежливого, приветливого, внимательного отношения к сверстникам, старшим и младшим детям, взрослым, обучение дружной игре, взаимной поддержке, участию в коллективных играх, приобретение опыта совместной деятельности;
- посильное участие в делах благотворительности, милосердия, в оказании помощи нуждающимся, заботе о животных, других живых существах, природе;
- получение первоначальных представлений о нравственных взаимоотношениях в семье (участие в беседах о семье, о родителях и прародителях);
- расширение опыта позитивного взаимодействия в семье (в процессе проведения открытых семейных праздников, выполнения и презентации совместно с родителями (законными представителями) творческих проектов, проведения других мероприятий, раскрывающих историю семьи, воспитывающих уважение к старшему поколению, укрепляющих преемственность между поколениями).

Воспитание трудолюбия, творческого отношения к учению, труду, жизни.

В процессе изучения учебных дисциплин и проведения внеурочных мероприятий обучающиеся получают первоначальные представления о роли знаний, труда и значении творчества в жизни человека и общества:

- участвуют в экскурсиях по микрорайону, городу, во время которых знакомятся с различными видами труда, различными профессиями в ходе экскурсий на производственные предприятия, встреч с представителями разных профессий;
- узнают о профессиях своих родителей (законных представителей) и прародителей, участвуют в организации и проведении презентаций «Труд наших родных»;
- получают первоначальные навыки сотрудничества, ролевого взаимодействия со сверстниками, старшими детьми, взрослыми в учебно-трудовой деятельности (в ходе сюжетно-ролевых экономических игр, посредством создания игровых ситуаций по мотивам различных профессий, проведения внеурочных мероприятий (праздники труда, ярмарки, конкурсы, города мастеров, организации детских фирм и т. д.), раскрывающих перед детьми широкий спектр профессиональной и трудовой деятельности);
- приобретают опыт уважительного и творческого отношения к учебному труду (посредством презентации учебных и творческих достижений, стимулирования творческого учебного труда, предоставления обучающимся возможностей творческой инициативы в учебном труде);
- учатся творчески применять знания, полученные при изучении учебных предметов на практике (в рамках предмета «Технология», участия в разработке и реализации различных проектов);
- приобретают начальный опыт участия в различных видах общественно полезной деятельности на базе школы и взаимодействующих с ним учреждений дополнительного образования, других социальных институтов;
- приобретают умения и навыки самообслуживания в школе и дома;
- участвуют во встречах и беседах с выпускниками своей школы, знакомятся с биографиями выпускников, показавших достойные примеры высокого профессионализма, творческого отношения к труду и жизни.

Воспитание ценностного отношения к природе, окружающей среде (экологическое воспитание):

- усвоение элементарных представлений об экокультурных ценностях, о традициях этического отношения к природе в культуре народов России, других стран, нормах экологической этики, об экологически грамотном взаимодействии человека с природой (в ходе изучения инвариантных и вариативных учебных дисциплин, бесед, просмотра учебных фильмов);
- получение первоначального опыта эмоционально-чувственного непосредственного взаимодействия с природой, экологически грамотного поведения в природе (в ходе экскурсий, прогулок, туристических походов и путешествий по родному краю);
- получение первоначального опыта участия в природоохранительной деятельности (в школе и на пришкольном участке, экологические акции, десанты, высадка растений, создание цветочных клумб, очистка доступных территорий от мусора, подкормка птиц и т. д.), в деятельности школьных экологических центров, лесничеств, экологических патрулей;



участие в создании и реализации коллективных природоохранных проектов;

- усиленное участие в деятельности детско-юношеских общественных экологических организаций;
- усвоение в семье позитивных образцов взаимодействия с природой (при поддержке родителей (законных представителей) расширение опыта общения с природой, заботы о животных и растениях, участие вместе с родителями (законными представителями) в экологической деятельности по месту жительства).

Воспитание ценностного отношения к прекрасному, формирование представлений об эстетических идеалах и ценностях (эстетическое воспитание):

- получение элементарных представлений об эстетических идеалах и художественных ценностях культуры России, культур народов России (в ходе изучения инвариантных и вариативных учебных дисциплин, посредством встреч с представителями творческих профессий, экскурсий на художественные производства, к памятникам зодчества и на объекты современной архитектуры, ландшафтного дизайна и парковых ансамблей, знакомства с лучшими произведениями искусства в музеях, на выставках, по репродукциям, учебным фильмам);
- ознакомление с эстетическими идеалами, традициями художественной культуры родного края, с фольклором и народными художественными промыслами (в ходе изучения вариативных дисциплин, в системе экскурсионно-краеведческой деятельности, внеклассных мероприятий, включая шефство над памятниками культуры вблизи школы, посещение конкурсов и фестивалей исполнителей народной музыки, художественных мастерских, театрализованных народных ярмарок, фестивалей народного творчества, тематических выставок);
- обучение видеть прекрасное в окружающем мире, природе родного края, в том, что окружает обучающихся в пространстве школы и дома, сельском и городском ландшафте, в природе в разное время суток и года, в различную погоду; разучивание стихотворений, знакомство с картинами, участие в просмотре учебных фильмов, фрагментов художественных фильмов о природе, городских и сельских ландшафтах; обучение понимать красоту окружающего мира через художественные образы;
- обучение видеть прекрасное в поведении и труде людей, знакомство с местными мастерами прикладного искусства, наблюдение за их работой (участие в беседах «Красивые и некрасивые поступки», «Чем красивы люди вокруг нас», в беседах о прочитанных книгах, художественных фильмах, телевизионных передачах, компьютерных играх; обучение различать добро и зло, отличать красивое от безобразного, плохое от хорошего, созидательное от разрушительного);
- получение первоначального опыта самореализации в различных видах творческой деятельности, умения выражать себя в доступных видах и формах художественного творчества (на уроках художественного труда и в системе учреждений дополнительного образования);
- участие вместе с родителями (законными представителями) в проведении выставок семейного художественного творчества, музыкальных вечеров, в экскурсионно-краеведческой деятельности, реализации культурно-досуговых программ, включая посещение объектов художественной культуры с последующим представлением в школе своих впечатлений и созданных по мотивам экскурсий творческих работ;
- получение элементарных представлений о стиле одежды как способе выражения внутреннего, душевного состояния человека;
- участие в художественном оформлении помещений.

#### *1.6. Совместная деятельность школы, семьи и общественности по духовно-нравственному развитию и воспитанию обучающихся.*

Духовно-нравственное развитие и воспитание обучающихся на ступени начального общего образования осуществляются не только школой, но и семьёй, внешкольными учреждениями по месту жительства. Взаимодействие школы и семьи имеет решающее значение для организации нравственного уклада жизни обучающегося. В формировании такого уклада свои традиционные позиции сохраняют учреждения дополнительного образования, культуры и спорта.

При разработке и осуществлении программы духовно-нравственного развития и воспитания обучающихся на ступени начального общего образования может взаимодействовать, в том числе на системной основе, с традиционными религиозными организациями, общественными организациями и объединениями гражданско-патриотической, культурной,

экологической и иной направленности, детско-юношескими и молодёжными движениями, организациями, объединениями, разделяющими в своей деятельности базовые национальные ценности и готовыми содействовать достижению национального педагогического идеала. При этом могут быть использованы различные формы взаимодействия:

- участие представителей общественных организаций и объединений, а также традиционных религиозных организаций (с согласия обучающихся и их родителей (законных представителей) в проведении отдельных мероприятий в рамках реализации направлений программы духовно-нравственного развития и воспитания обучающихся на ступени начального общего образования;
- реализация педагогической работы указанных организаций и объединений с обучающимися в рамках отдельных программ, согласованных с программой духовно-нравственного развития и воспитания обучающихся на ступени начального общего образования и одобренных педагогическим советом школы и управляющим советом школы;
- проведение совместных мероприятий по направлениям духовно-нравственного развития и воспитания в школе.

#### *1.7. Повышение педагогической культуры родителей (законных представителей) обучающихся.*

Педагогическая культура родителей (законных представителей) обучающихся — один из самых действенных факторов их духовно-нравственного развития и воспитания, поскольку уклад семейной жизни представляет собой один из важнейших компонентов, формирующих нравственный уклад жизни обучающегося.

Повышение педагогической культуры родителей (законных представителей) рассматривается как одно из ключевых направлений реализации программы духовно-нравственного развития и воспитания обучающихся на ступени начального общего образования.

Необходимо восстановление с учётом современных реалий накопленных в нашей стране позитивных традиций содержательного педагогического взаимодействия семьи и школы, систематического повышения педагогической культуры родителей (законных представителей).

Права и обязанности родителей (законных представителей) в современных условиях определены в статьях 38, 43 Конституции Российской Федерации, главе 12 Семейного кодекса Российской Федерации, статьях 17, 18, 19, 52 Закона Российской Федерации «Об образовании».

Система работы школы по повышению педагогической культуры родителей (законных представителей) в обеспечении духовно-нравственного развития и воспитания обучающихся младшего школьного возраста должна быть основана на следующих принципах:

- совместная педагогическая деятельность семьи и школы, в том числе в определении основных направлений, ценностей и приоритетов деятельности школы по духовно-нравственному развитию и воспитанию обучающихся, в разработке содержания и реализации программ духовно-нравственного развития и воспитания обучающихся, оценке эффективности этих программ;
- сочетание педагогического просвещения с педагогическим самообразованием родителей (законных представителей);
- педагогическое внимание, уважение и требовательность к родителям (законным представителям);
- поддержка и индивидуальное сопровождение становления и развития педагогической культуры каждого из родителей (законных представителей);
- содействие родителям (законным представителям) в решении индивидуальных проблем воспитания детей;
- опора на положительный опыт семейного воспитания.

В системе повышения педагогической культуры родителей (законных представителей) могут быть использованы различные формы работы, в том числе: родительское собрание, родительская конференция, организационно-деятельностная и психологическая игра, собрание-диспут, родительский лекторий, семейная гостиная, встреча за круглым столом, вечер вопросов и ответов, семинар, педагогический практикум, тренинг для родителей и др.

#### *1.8. Планируемые результаты духовно-нравственного развития и воспитания обучающихся на ступени начального общего образования.*

Каждое из основных направлений духовно-нравственного развития и воспитания обучающихся должно обеспечивать присвоение ими соответствующих ценностей, формирование знаний, начальных

представлений, опыта эмоционально-ценностного постижения действительности и общественного действия в контексте становления идентичности (самосознания) гражданина России.

В результате реализации программы духовно-нравственного развития и воспитания обучающихся на ступени начального общего образования должно обеспечиваться достижение обучающимися:

- воспитательных результатов — тех духовно-нравственных приобретений, которые получил обучающийся вследствие участия в той или иной деятельности (например, приобрёл, участвуя в каком-либо мероприятии, некое знание о себе и окружающих, опыт самостоятельного действия, пережил и прочувствовал нечто как ценность);
- эффекта — последствия результата, того, к чему привело достижение результата (развитие обучающегося как личности, формирование его компетентности, идентичности и т. д.).

При этом учитывается, что достижение эффекта — развитие личности обучающегося, формирование его социальных компетенций и т. д. — становится возможным благодаря воспитательной деятельности педагога, других субъектов духовно-нравственного развития и воспитания (семьи, друзей, ближайшего окружения, общественности, СМИ и т. п.), а также собственным усилиям обучающегося.

Воспитательные результаты распределяются по трём уровням.

Первый уровень результатов — приобретение обучающимися социальных знаний (об общественных нормах, устройстве общества, социально одобряемых и не одобряемых формах поведения в обществе и т. п.), первичного понимания социальной реальности и повседневной жизни. Для достижения данного уровня результатов особое значение имеет взаимодействие обучающегося со своими учителями (в основном и дополнительном образовании) как значимыми для него носителями положительного социального знания и повседневного опыта.

Второй уровень результатов — получение обучающимися опыта переживания и позитивного отношения к базовым ценностям общества, ценностного отношения к социальной реальности в целом. Для достижения данного уровня результатов особое значение имеет взаимодействие обучающихся между собой на уровне класса, школы, т. е. в защищённой, дружественной просоциальной среде, в которой ребёнок получает (или не получает) первое практическое подтверждение приобретённых социальных знаний, начинает их ценить (или отвергает).

Третий уровень результатов — получение обучающимся начального опыта самостоятельного общественного действия, формирование у младшего школьника социально приемлемых моделей поведения. Только в самостоятельном общественном действии человек действительно становится (а не просто узнаёт о том, как стать) гражданином, социальным деятелем, свободным человеком. Для достижения данного уровня результатов особое значение имеет взаимодействие обучающегося с представителями различных социальных субъектов за пределами школы, в открытой общественной среде.

С переходом от одного уровня результатов к другому существенно возрастают воспитательные эффекты:

- на первом уровне воспитание приближено к обучению, при этом предметом воспитания как учения являются не столько научные знания, сколько знания о ценностях;
- на втором уровне воспитание осуществляется в контексте жизнедеятельности школьников и ценности могут усваиваться ими в форме отдельных нравственно ориентированных поступков;
- на третьем уровне создаются необходимые условия для участия обучающихся в нравственно ориентированной социально значимой деятельности и приобретения ими элементов опыта нравственного поведения и жизни.

Таким образом, знания о ценностях переводятся в реально действующие, осознанные мотивы поведения, значения ценностей присваиваются обучающимися и становятся их личностными смыслами, духовно-нравственное развитие обучающихся достигает относительной полноты.

По каждому из направлений духовно-нравственного развития и воспитания обучающихся на ступени начального общего образования должны быть предусмотрены и могут быть достигнуты обучающимися следующие воспитательные результаты.

Воспитание гражданственности, патриотизма, уважения к правам, свободам и обязанностям человека:

- ценностное отношение к России, своему народу, своему краю, отечественному культурно-историческому наследию, государственной символике, законам Российской Федерации, русскому языку, народным традициям, старшему поколению;

- элементарные представления об институтах гражданского общества, о государственном устройстве и социальной структуре российского общества, наиболее значимых страницах истории страны, об этнических традициях и культурном достоянии своего края, о примерах исполнения гражданского и патриотического долга;
- первоначальный опыт постижения ценностей гражданского общества, национальной истории и культуры;
- опыт ролевого взаимодействия и реализации гражданской, патриотической позиции;
- опыт социальной и межкультурной коммуникации;
- начальные представления о правах и обязанностях человека, гражданина, семьянина, товарища.

#### **Воспитание нравственных чувств и этического сознания:**

- начальные представления о моральных нормах и правилах нравственного поведения, в том числе об этических нормах взаимоотношений в семье, между поколениями, этносами, носителями разных убеждений, представителями различных социальных групп;
- нравственно-этический опыт взаимодействия со сверстниками, старшими и младшими детьми, взрослыми в соответствии с общепринятыми нравственными нормами;
- уважительное отношение к традиционным религиям;
- равнодушие к жизненным проблемам других людей, сочувствие к человеку, находящемуся в трудной ситуации;
- способность эмоционально реагировать на негативные проявления в детском обществе и обществе в целом, анализировать нравственную сторону своих поступков и поступков других людей;
- уважительное отношение к родителям (законным представителям), к старшим, заботливое отношение к младшим;
- знание традиций своей семьи и школы, бережное отношение к ним.

#### **Воспитание трудолюбия, творческого отношения к учению, труду, жизни:**

- ценностное отношение к труду и творчеству, человеку труда, трудовым достижениям России и человечества, трудолюбие;
- ценностное и творческое отношение к учебному труду;
- элементарные представления о различных профессиях;
- первоначальные навыки трудового творческого сотрудничества со сверстниками, старшими детьми и взрослыми;
- осознание приоритета нравственных основ труда, творчества, создания нового;
- первоначальный опыт участия в различных видах общественно полезной и личностно значимой деятельности;
- потребности и начальные умения выражать себя в различных доступных и наиболее привлекательных для ребёнка видах творческой деятельности;
- мотивация к самореализации в социальном творчестве, познавательной и практической, общественно полезной деятельности.

#### **Воспитание ценностного отношения к природе, окружающей среде (экологическое воспитание):**

- ценностное отношение к природе;
- первоначальный опыт эстетического, эмоционально-нравственного отношения к природе;
- элементарные знания о традициях нравственно-этического отношения к природе в культуре народов России, нормах экологической этики;
- первоначальный опыт участия в природоохранной деятельности в школе, на пришкольном участке, по месту жительства;
- личный опыт участия в экологических инициативах, проектах.

#### **Воспитание ценностного отношения к прекрасному, формирование представлений об эстетических идеалах и ценностях (эстетическое воспитание):**

- первоначальные умения видеть красоту в окружающем мире;
- первоначальные умения видеть красоту в поведении, поступках людей;
- элементарные представления об эстетических и художественных ценностях отечественной культуры;
- первоначальный опыт эмоционального постижения народного творчества, этнокультурных традиций, фольклора народов России;

- первоначальный опыт эстетических переживаний, наблюдений эстетических объектов в природе и социуме, эстетического отношения к окружающему миру и самому себе;
- первоначальный опыт самореализации в различных видах творческой деятельности, формирование потребности и умения выражать себя в доступных видах творчества;
- мотивация к реализации эстетических ценностей в пространстве школы и семьи.

#### **4. ПРОГРАММА ФОРМИРОВАНИЯ ЭКОЛОГИЧЕСКОЙ КУЛЬТУРЫ ЗДОРОВОГО И БЕЗОПАСНОГО ОБРАЗА ЖИЗНИ.**

Программа имеет своей целью экологическое воспитание и образование младших школьников, при этом охватывает все аспекты взаимодействия их с окружающим миром: учение, общение со сверстниками и взрослыми, внеклассные мероприятия и занятия, взаимосвязь с живой и неживой природой, жизнь детей вне школы.

Изучение данного курса важно по двум причинам:

- необходимостью рассматривать экологическое воспитание и образование как непрерывный и систематический процесс в течение всего обучения;
- актуальностью формирования элементарной экологической культуры в наиболее благоприятный период эмоционального взаимодействия ребёнка с природой.

При прохождении данной программы можно решить несколько задач:

- убедить учащихся на многочисленных примерах из жизни в том, что природа является основой жизни общества каждого человека в отдельности, что всё необходимое люди берут у природы;
- развить и углубить мотивы охраны природы: экономические, эстетические, познавательные, гуманистические и санитарно - гигиенические;
- выработать потребность в природоохранительной деятельности;
- заложить основы экологической культуры;
- воспитать нравственные качества: доброту, заботу, отзывчивость, ответственность, любовь к родному краю, готовность действовать в защиту окружающей среды.

«Красная нить» данной программы, всех её разделов заключается в том, что дети уже сейчас должны готовиться к взрослой существующем обществе и стремиться уравнивать имеющийся баланс между людьми и природой, т.к. равновесие нарушено и не в пользу природы.

Экологическое воспитание учащиеся должны получать непрерывно, но не назойливо. Этот процесс охватывает все стороны школьной и внешкольной жизни детей.

«Экология в культуре народов Ставропольского края» подразумевает знакомство детей с животным и растительным миром в народно-прикладном искусстве, например, русском орнаменте, который можно обнаружить в вышивках, ковроткачестве, предметах домашнего обихода.

На уроках музыки дети разучивают песни о природе, поют частушки. На уроках литературного чтения легенды, сказки, загадки, пословицы, поговорки, народные приметы позволяют расширить знания учащихся о том, как люди используют природу, как они берегут и охраняют её.

Важным этапом в формировании экологической культуры являются уроки русского языка, математики, изобразительного искусства, технологии. Написание диктантов, сочинений, изложений, составление рассказов и сказок на экологические темы позволяет «убить двух зайцев»: развивает речь учащихся и обогащает словарный запас, прививает навыки общения с природой и охраны её. Решение задач на экологические темы на уроках математики заставляет задуматься о том, как человек губит природу и что он делает полезного, делают для себя соответствующие выводы.

Для закрепления теоретических знаний разработан «Экологический практикум», где учащиеся убеждаются в том, что, не подозревая, они могут наносить вред природе, а, зная об этом, не допускать его и снизить отрицательное воздействие на среду обитания.

Важную роль в экологическом воспитании играют внеклассные мероприятия.

Экскурсии в живую природу не идут в сравнение с беседами. Здесь дети могут лично общаться с растениями, животными, слушать пение птиц, видеть работу дружных муравьёв, игру рыб, почувствовать сердцем природу. Утренники и праздники всегда оставляют долгую память, т.к. дети к ним готовятся, делают костюмы, учат стихи, разыгрывают инсценировки.

Программа разработана для проведения:

- факультативных занятий по экологии;
- внеклассных мероприятий,
- внеклассных занятий, осуществления межпредметных связей;
- изучения культурного наследия народов России и Ставропольского края.

Программа рассчитана на учащихся начальной школы (1-4 классы).

#### Содержание программы

##### Раздел 1.

Экология в культуре народов Ставрополя. Растительный мир Ставропольского края в народных орнаментах. Изображение животного мира в национальных узорах и вышивках. Экология в музыкальных произведениях. Легенды, сказки, загадки, пословицы, поговорки, народные приметы о природе Ставрополя. Чтение и обсуждение книг о природе писателей и поэтов края.

##### Раздел 2.

Экология на уроках русского языка, математики, технологии, изобразительного искусства, чтения. Диктанты, сочинения, списывание, творческие диктанты, изложения, составление рассказов и сказок на экологические темы, о красоте природы нашего края.

Задачи экологического содержания на уроках математики. Кодированные примеры и задания о природе. Составление задач на экологическую тему.

Изготовление игрушек из бросового материала. Сбор природного материала и использование его на уроках технологии. Выставки поделок.

Изображение красоты родного края на рисунках. Беседы по картинам художников – пейзажистов. Дидактические и ролевые игры на уроках литературного чтения. Драматизация произведений о природе.

##### Раздел 3.

#### Экологический практикум

Проведение практических занятий по темам: «Вода», «Воздух», «Пища», «Энергия», «Мусор», «Почва», «Живые существа рядом с нами», «Семья», «Охрана природы – не выходя из дома». Выпуск бюллетеней по данным темам. Проекты по данным темам. Решение экологических проблем: почему пересыхают водоёмы, куда исчезает рыба, почему стало меньше животных и т.д.

##### Раздел 4.

Экология на внеклассных мероприятиях. Проведение экскурсий в природу. Экологическая тропа (очное и заочное путешествие). Чтение и обсуждение экологических сказок – загадок. Этические беседы. Викторины. Разучивание национальных игр с образами. Забота о птицах (сбор корма, изготовление кормушек). Уход за комнатными растениями.

##### Раздел 5.

#### Экология и родное село.

Рейды по селу: «Чистота у моего дома», «Свалки – в указанном месте». Озеленение приусадебного участка совместно с родителями.

## 2

##### Раздел 6.

#### Факультатив «Основы экологических знаний»

Программа курса рассчитана на 34 часа в каждом из начальных классов (1-4кл.). Целью курса является начальное экологическое образование учащихся и применение знаний на практике.

Программа состоит из двух частей: теоретической и практической. Практическая часть расширяется за счёт летних каникул, когда с детьми занимаются родители, приводя в порядок приусадебный участок.

Программа теоретических знаний включает в себя 4 раздела:

#### 1. «Природа в творчестве писателей, поэтов, художников».

При изучении этого раздела учащиеся знакомятся с книгами о природе различных писателей, с картинами художников, с энциклопедиями, расширяют свои знания о многообразии животного и растительного мира, получают первоначальные понятия о том, как взаимосвязаны флора и фауна и человек друг с другом.

#### 2. «Беседы о природе»

При изучении второго раздела ученики получают теоретические знания о правилах поведения в природе; почему нужно беречь и охранять природные богатства; что дети сами могут сделать для охраны природы там, где они живут; получают представление о заповедниках и «Красной книге». Как ухаживать за посаженным деревом. Наши братья меньшие. Люблю берёзу русскую. Путешествие плодов и семян. Чем богат наш край. Первоцветы. По заповедникам России. Школьникам об охране недр. Закон об охране природы в России.

### 3. «Игры, утренник, праздники, викторины»

Этот раздел состоит из игр, утренников, праздников, викторин. Чтобы ранее изученные темы хорошо усвоились, их нужно закреплять, повторять, но уже в игровой форме, привлекая к участию не только детей своего класса, но и других учеников начальной школы.

### 4. «Творчество детей»

Раздел 4 позволяет развивать творчество детей, учит фантазировать. Проводятся конкурсы поделок из природного и бросового материала. Выпуск газет. Устные журналы. Составление кроссвордов о природе. Разработка плакатов и листовок в защиту природы. Конкурсы рисунков о природе.

Практические и домашние задания.

Учат применять полученные знания на практике, учат наблюдать, бережно относиться к природе, использовать её дары. Учат сохранять чистоту, чтобы уменьшить количество бросового материала и образованию свалок у дома и вокруг села. Сбор корма для птиц. Участие в посадках деревьев. Работа на пришкольном участке. Посадка комнатных растений и уход за ними.

Программа формирования культуры здорового и безопасного образа жизни обучающихся— это комплексная программа формирования их знаний, установок, личностных ориентиров и норм поведения, обеспечивающих сохранение и укрепление физического и психологического здоровья как одного из ценностных составляющих, способствующих познавательному и эмоциональному развитию ребёнка, достижению планируемых

результатов освоения основной образовательной программы начального общего образования.

Программа формирования культуры здорового и безопасного образа жизни на ступени начального общего образования сформирована с учётом факторов, оказывающих существенное влияние на состояние здоровья детей:

- неблагоприятные социальные, экономические и экологические условия;
- факторы риска, имеющие место в образовательных учреждениях, которые приводят к дальнейшему ухудшению здоровья детей и подростков от первого к последнему году обучения;
- чувствительность к воздействиям при одновременной к ним инертности по своей природе, обуславливающей временной разрыв между воздействием и результатом, который может быть значительным, достигая нескольких лет, и тем самым между начальным и существенным проявлением неблагоприятных популяционных сдвигов в здоровье детей и подростков и всего населения страны в целом;
- активно формируемые в младшем школьном возрасте комплексы знаний, установок, правил поведения, привычек;
- особенности отношения обучающихся младшего школьного возраста к своему здоровью, существенно отличающиеся от таковых у взрослых, что связано с отсутствием у детей опыта «нездоровья» (за исключением детей с серьёзными хроническими заболеваниями) и восприятием ребёнком состояния болезни главным образом как ограничения свободы (необходимость лежать в постели, болезненные уколы), неспособностью прогнозировать последствия своего отношения к здоровью, что обуславливает, в свою очередь, невосприятие ребёнком деятельности, связанной с укреплением здоровья и профилактикой его нарушений, как актуальной и значимой (ребёнок всегда стремится к удовлетворению своих актуальных потребностей, он не знает, что такое будущее, и поэтому ни за что не пожертвует настоящим ради будущего и будет сопротивляться невозможности осуществления своих желаний).

Наиболее эффективным путём формирования культуры

здорового и безопасного образа жизни является направляемая и организуемая взрослыми (учителем, воспитателем, психологом, взрослыми в семье) самостоятельная работа, способствующая активной и

успешной социализации ребёнка в образовательном учреждении, развивающая способность понимать своё состояние, знать способы и варианты рациональной организации режима дня и двигательной активности, питания, правил личной гигиены.

Однако только знание основ здорового образа жизни не обеспечивает и не гарантирует их использования, если это не становится необходимым условием ежедневной жизни ребёнка в семье и школе. При выборе стратегии воспитания культуры здоровья в младшем школьном возрасте необходимо, учитывая психологические и психофизиологические характеристики возраста, опираться на зону актуального развития, исходя из того, что формирование культуры здорового и безопасного образа жизни — необходимый и обязательный компонент здоровьесберегающей работы школы, требующий соответствующей здоровьесберегающей организации всей жизни школы, включая её инфраструктуру, создание благоприятного психологического климата, обеспечение рациональной организации учебного процесса, эффективной физкультурно-оздоровительной работы, рационального питания.

Одним из компонентов формирования культуры здорового и безопасного образа жизни является просветительская работа с родителями (законными представителями) обучающихся, привлечение родителей (законных представителей) к совместной работе с детьми.

Программа формирования культуры здорового и безопасного образа жизни, а также организация всей работы по её реализации строится на основе научной обоснованности, последовательности, возрастной и социокультурной адекватности, информационной безопасности и практической целесообразности.

#### **Задачи программы:**

- сформировать представление о позитивных и негативных факторах, влияющих на здоровье, в том числе о влиянии на здоровье позитивных и негативных эмоций, получаемых от общения с компьютером, просмотра телепередач, участия в азартных играх;
- дать представление с учётом принципа информационной безопасности о негативных факторах риска здоровью детей (сниженная двигательная активность, инфекционные заболевания, переутомления и т. п.), о существовании и причинах возникновения зависимостей от табака, алкоголя, наркотиков и других психоактивных веществ, их пагубном влиянии на здоровье;
- сформировать представление об основных компонентах культуры здоровья и здорового образа жизни: научить выполнять правила личной гигиены и развить готовность на основе их использования самостоятельно поддерживать своё здоровье;
- сформировать представление о правильном (здоровом) питании, его режиме, структуре, полезных продуктах;
- сформировать представление о рациональной организации режима дня, учёбы и отдыха, двигательной активности, научить ребёнка составлять, анализировать и контролировать свой режим дня;
- обучить элементарным навыкам эмоциональной разгрузки (релаксации);
- сформировать навыки позитивного коммуникативного общения;
- научить обучающихся делать осознанный выбор поступков, поведения, позволяющих сохранять и укреплять здоровье;
- сформировать потребность ребёнка безбоязненно обращаться к врачу по любым вопросам состояния здоровья, в том числе связанным с особенностями роста и развития.

Организация работы школы по формированию у обучающихся культуры здорового образа жизни осуществляется в два этапа.

*Первый этап* — анализ состояния и планирование работы школы по данному направлению, в том числе по:

- организации режима дня детей, их нагрузкам, питанию, физкультурно-оздоровительной работе, сформированности элементарных навыков гигиены, рационального питания и профилактики вредных привычек;
- организации просветительской работы школы с учащимися и родителями (законными представителями);



- выделению приоритетов в работе школы с учётом результатов проведённого анализа, а также возрастных особенностей обучающихся на ступени начального общего образования.

*Второй этап* — организация работы школы по данному направлению.

1. Просветительско-воспитательная работа с обучающимися, направленная на формирование ценности здоровья и здорового образа жизни, включает:

- внедрение в систему работы школы дополнительных образовательных программ, направленных на формирование ценности здоровья и здорового образа жизни, которые должны носить модульный характер, реализовываться во внеурочной деятельности либо включаться в учебный процесс;
- лекции, беседы, консультации по проблемам сохранения и укрепления здоровья, профилактике вредных привычек;
- проведение дней здоровья, конкурсов, праздников и других активных мероприятий, направленных на пропаганду здорового образа жизни;

2. Просветительская и методическая работа с педагогами, специалистами и родителями (законными представителями), направленная на повышение квалификации работников школы и повышение уровня знаний родителей (законных представителей) по проблемам охраны и укрепления здоровья детей, включает:

- проведение соответствующих лекций, семинаров, круглых столов и т. п.;
- приобретение для педагогов, специалистов и родителей (законных представителей) необходимой научно-методической литературы;
- привлечение педагогов, медицинских работников, психологов и родителей (законных представителей) к совместной работе по проведению оздоровительных мероприятий и спортивных соревнований.

Системная работа на ступени начального общего образования по формированию культуры здорового и безопасного образа жизни представлена в виде пяти взаимосвязанных блоков: по созданию здоровьесберегающей инфраструктуры, рациональной организации учебной и внеучебной деятельности обучающихся, эффективной организации физкультурно-оздоровительной работы, реализации образовательной программы и просветительской работы с родителями (законными представителями) — и способствует формированию у обучающихся ценности здоровья, сохранению и укреплению у них здоровья.

*Здоровьесберегающая инфраструктура школы включает:*

- соответствие состояния и содержания здания и помещений школы санитарным и гигиеническим нормам, нормам пожарной безопасности, требованиям охраны здоровья и охраны труда обучающихся;
- наличие и необходимое оснащение помещений для питания обучающихся, а также для хранения и приготовления пищи;
- организацию качественного горячего питания учащихся, в том числе горячих завтраков;
- оснащённость кабинетов, физкультурного зала, спортплощадок необходимым игровым и спортивным оборудованием и инвентарём;
- наличие помещений для медицинского персонала;
- наличие необходимого (в расчёте на количество обучающихся) и квалифицированного состава специалистов, обеспечивающих оздоровительную работу с обучающимися (логопед, учителя физической культуры, психолог, медицинский работник).

Ответственность и контроль за реализацию этого блока возлагается на администрацию школы.

*Рациональная организация учебной и внеучебной деятельности обучающихся*, направленная на повышение эффективности учебного процесса, снижение при этом чрезмерного функционального напряжения и утомления, создание условий для снятия перегрузки, нормального чередования труда и отдыха, включает:

- соблюдение гигиенических норм и требований к организации и объёму учебной и внеучебной нагрузки (выполнение домашних заданий, занятия в кружках и спортивных секциях) учащихся на всех этапах обучения;
- использование методов и методик обучения, адекватных возрастным возможностям и особенностям обучающихся (использование методик, прошедших апробацию);
- введение любых инноваций в учебный процесс только под контролем специалистов;

- строгое соблюдение всех требований к использованию технических средств обучения, в том числе компьютеров и аудиовизуальных средств;
- индивидуализация обучения (учёт индивидуальных особенностей развития: темпа развития и темпа деятельности), работа по индивидуальным программам начального общего образования;
- ведение систематической работы с детьми с ослабленным здоровьем и детьми с ограниченными возможностями здоровья, посещающими специальные медицинские группы под строгим контролем медицинских работников.

Эффективность реализации этого блока зависит от деятельности каждого педагога.

*Эффективная организация физкультурно-оздоровительной работы,*

направленная на обеспечение рациональной организации двигательного режима обучающихся, нормального физического развития и двигательной подготовленности обучающихся всех возрастов, повышение адаптивных возможностей организма, сохранение и укрепление здоровья обучающихся и формирование культуры здоровья, включает:

- полноценную и эффективную работу с обучающимися всех групп здоровья (на уроках физкультуры, в секциях и т. п.);
- рациональную и соответствующую организацию уроков физической культуры и занятий активно-двигательного характера на ступени начального общего образования;
- организацию часа активных движений (динамической паузы) между 3-м и 4-м уроками;
- организацию динамических перемен, физкультминуток на уроках, способствующих эмоциональной разгрузке и повышению двигательной активности;
- организацию работы спортивных секций и создание условий для их эффективного функционирования;
- регулярное проведение спортивно-оздоровительных мероприятий (дней спорта, соревнований, олимпиад, походов и т. п.).

Реализация этого блока зависит от администрации школы, учителей физической культуры, медицинского работника, психолога, а также всех педагогов.

*Реализация дополнительных образовательных программ предусматривает:*

- внедрение в систему работы школы программ, направленных на формирование ценности здоровья и здорового образа жизни, в качестве отдельных образовательных модулей или компонентов, включённых в учебный процесс;
- проведение дней здоровья, конкурсов, праздников и т. п.;
- включение в план работы управляющего совета вопросов, касающихся сохранения и укрепления здоровья учащихся, а также разработка и реализация школьной программы «Образование и здоровье».

Программы, направленные на формирование ценности здоровья и здорового образа жизни, предусматривают разные формы организации занятий:

- интеграцию в базовые образовательные дисциплины;
- проведение часов здоровья;
- факультативные занятия;
- занятия в кружках;
- проведение досуговых мероприятий: конкурсов, праздников, викторин, экскурсий и т. п.;
- организацию дней здоровья.

*Просветительская работа с родителями (законными представителями) включает:*

- лекции, семинары, консультации, курсы по различным вопросам роста и развития ребёнка, его здоровья, факторам, положительно и отрицательно влияющим на здоровье детей и т. п.;
- приобретение для родителей (законных представителей) необходимой научно-методической литературы;
- организацию совместной работы педагогов и родителей (законных представителей) по проведению спортивных соревнований, дней здоровья, занятий по профилактике вредных привычек и т. п.

## **Программа коррекционной работы.**

Одной из важнейших задач начального образования в соответствии с Федеральным государственным образовательным стандартом начального общего образования является обеспечение «условий для индивидуального развития всех обучающихся, в особенности тех, кто в наибольшей степени нуждается в специальных условиях обучения, – одаренных детей и детей с ограниченными возможностями здоровья», «учет образовательных потребностей детей с ограниченными возможностями здоровья». Вместе с тем, в определенной коррекционной работе нуждаются и «сильные» дети. В этом случае главная забота учителя – не задержать развитие школьника, способствовать формированию инициативного и творческого подхода к учебной деятельности, способности к размышлению, рассуждению, самостоятельному поиску. Задания для этой группы детей, обучающихся по УМК «Школа 2100» включены в учебники, рабочие тетради, дидактические материалы, сборники контрольных и проверочных работ.

Программа коррекционной работы составляется на основе педагогической диагностики для каждого класса отдельно и направлена на реализацию следующих общих целей:

1. Диагностика трудностей обучения, межличностного взаимодействия, отдельных индивидуальных психо-физиологических особенностей младших школьников (мышление, пространственная ориентировка, психомоторная координация), обучающихся в данном образовательном учреждении;
2. Оказание помощи в освоении основной образовательной программы начального общего образования детям с трудностями обучения, стимулирование школьников с высоким уровнем обучаемости (разработка индивидуальной траектории развития).
3. Коррекция недостатков в физическом развитии. ( В данном случае речь идет о возможных путях коррекции трудностей обучения.)

Реализация программы осуществляется на основе следующих принципов:

- Достоверности: профессиональный анализ педагогической (учитель, завуч) диагностики. Оценка предпосылок и причин возникающих трудностей с учетом социального статуса ребенка, семьи условий обучения и воспитания;
- Гуманистической направленности: опора на потенциальные возможности ученика, его интересы и потребности; создание ситуаций успеха в учении, общении со сверстниками и взрослыми;

Основные направления коррекционной деятельности

1. Проведение комплексной диагностики готовности к школьному обучению по методике профессора РАО Безруких М.М. (март). Обработка результатов диагностики, работа педагогического консилиума по результатам диагностики. Составление проекта образовательной программы класса.
2. Проведение педагогической диагностики успешности обучения младших школьников по УМК «Школа 2100 » и анализ ее результатов – сентябрь, май. Используются материалы педагогической диагностики обучения младших школьников, разработанные авторами УМК «Школа 2100 », Проверочные тестовые работы, материалы методических пособий для учителей, работающих по УМК. Проведение по результатам педагогической диагностики совещания по обсуждению путей коррекции выявленных трудностей обучения – сентябрь, декабрь, май; Внесение необходимых изменений в образовательную программу класса.
3. Разработка программ индивидуальных траекторий развития, включающих:
  - Программы индивидуальной траектории преодоления комплексных трудностей в обучении.
  - Индивидуальные образовательные маршруты для учащихся с высокими показателями (включение в разновозрастные групповые занятия повышенного уровня)
  - Подготовка материалов на ПМПК в случае сохранения устойчивой дезадаптации к обучению, комплексных трудностей в усвоении учебного материала.
  - программы групповых коррекционно-развивающих занятий в группах одновозрастного состава для преодоления типичных трудностей в обучении.
  - Индивидуальные образовательные маршруты для учащихся испытывающими определенные трудности в обучении ( включение в разновозрастные группы для занятий по формированию и развитию школьно-значимых функций)

## Условия успешного осуществления коррекционно-развивающей работы

1. Подход к учащемуся с оптимистической гипотезой (безграничная вера в ребенка): Каждый ребенок может научиться всему. Конечно, для этого необходимо разное количество времени и усилий и со стороны ученика, и со стороны учителя, но педагог не может сомневаться в возможности достижения результата каждым учеником.

2. Путь к достижению положительного результата может быть только путем «от успеха к успеху». Для ребенка очень важно постоянно чувствовать свою успешность. Это возможно только в том случае, если уровень сложности предлагаемых учителем заданий соответствует уровню возможностей ребенка. Только помня об этом, учитель может дать возможность каждому быть успешным в процессе обучения. И еще одно, что нужно помнить: оценивая работу ребенка, прежде всего необходимо обращать его внимание на то, что уже получилось, и лишь потом высказывать конкретные пожелания по улучшению работы.

3. Создание доброжелательной атмосферы на занятиях. Психологами доказано, что развитие может идти только на положительном эмоциональном фоне. Ребенок намного быстрее добьется успеха, если будет верить в свои силы, будет чувствовать такую же уверенность в обращенных к нему словах учителя, в его действиях. Педагогу не стоит скупиться на похвалы, стоит отмечать самый незначительный успех, обращать внимание на любой правильный ответ. При этом педагог не должен забывать, что его оценочные суждения должны касаться только результатов работы ребенка, а не его личности (особенно это относится к отрицательной оценке). Детям младшего школьного возраста свойственно воспринимать оценку своей работы как оценку личности в целом, именно поэтому так важно постоянно подчеркивать, что оценивается только работа. Этого разграничения легко добиться, прибегая к качественным, содержательным оценочным суждениям, подробно рассказывая ребенку, что уже получилось очень хорошо, что неплохо, а над чем нужно еще поработать.

4. Темп продвижения каждого ученика определяется его индивидуальными возможностями. Ученик не будет работать лучше и быстрее, если он постоянно слышит слова «быстрее, поторопись, ты опять последний», этими словами достигается, как правило, обратный эффект – либо ребенок начинает работать еще медленнее, либо он работает быстрее, но при этом начинает страдать качество (у ребенка появляется принцип: пусть неправильно, зато быстро, как все). Более целесообразной является позиция "лучше меньше, да лучше", для ее осуществления учитель на начальных этапах подстраивается к темпу ребенка, максимально индивидуализируя процесс обучения, предлагая меньшие по объему задания. В то же время шаг за шагом, не в ущерб качеству учитель старается приближать темп каждого ученика к общему темпу работы класса.

5. Отказ от принципа «перехода количества дополнительных занятий в качество обучения». Суть «качественного» подхода заключается в том, что учитель знает, в чем трудности и как они могут быть устранены самым эффективным способом. Продуктивен именно такой путь — от знания причины ошибки к ее устранению.

6. Необходимо постоянно отслеживать продвижение каждого ученика. Важно знать ту «точку», в которой ученик находится в данный момент, а также перспективы его развития. Для выполнения этого условия важно точно знать последовательность этапов формирования каждого конкретного навыка. Другими словами, учитель постоянно должен знать:

- а) что ребенок уже может сделать самостоятельно;
- б) что он может сделать с помощью учителя; в) в чем эта помощь должна выражаться.

7. В обучении необходимо опираться на «сильные» стороны в развитии ученика, выявленные в процессе диагностики.

8. Содержание учебного материала для проведения коррекционных занятий должно не только предупреждать трудности обучения, но и способствовать общему развитию учащихся. Задания должны быть разнообразными, занимательными, интересно оформленными. Основными методами обучения на занятиях должны быть дидактическая игра и самостоятельная предметно-практическая работа, так как именно в этих видах деятельности ребенка происходит развитие наглядно-образного мышления, произвольности и т. п. Одним из оптимальных средств для проведения коррекционно-развивающей работы являются тетради на печатной основе, дающие возможность ребенку самостоятельно действовать — штриховать, закрашивать, соединять линией, подчеркивать, дорисовывать и т. п.

9. Коррекционно-развивающая работа должна осуществляться систематически и регулярно. То, чего так медленно и постепенно удается достигнуть, легко и быстро разрушается, если действия не отработаны до конца, не проконтролирован перенос действия с одного материала на другой.

### **III. Организационный раздел.**

#### 1. Учебный план Н.О.О.

### **ПОЯСНИТЕЛЬНАЯ ЗАПИСКА**

*к учебному плану*

*муниципального бюджетного общеобразовательного учреждения  
«Средняя общеобразовательная школа №7» п.Коммаяк  
на 20013-2014 учебный год.*

#### **I. Общие положения.**

Учебный план на 2013-2014 учебный год составлен на основе:

- федерального базисного учебного плана, утвержденного приказом Министерства образования и науки Российской Федерации от 09 марта 2004 года №1312, в редакции приказов Министерства образования и науки Российской Федерации от 06 октября 2009 года № 373, от 20 августа 2008 года №241, от 30 августа 2010 года №889, от 03 июня 2011 года № 1994;
- федерального компонента государственного стандарта общего образования, утвержденного приказом Министерства образования и науки Российской Федерации от 05 марта 2004 года № 1089 «Об утверждении федерального компонента государственных стандартов начального общего, основного общего и среднего (полного) общего образования, в редакции приказов Министерства образования и науки Российской Федерации от 03 июня 2008 года, №164, от 31 августа 2009 года, №320, от 19 октября 2009 года, № 427 (для 2 – 11 классов):
- федерального государственного образовательного стандарта начального общего образования, утвержденного приказом Министерства образования и науки Российской Федерации от 06 октября 2009 года №373 (далее ФГОС НОО) в редакции приказов Министерства образования и науки Российской Федерации от 26 ноября 2010 года № 124 (для 1-х классов):
- примерных учебных планов для общеобразовательных учреждений Ставропольского края ( Приказ Министерства образования Ставропольского края от 25.06.07г. № 324):
- межведомственного координационного совета (протокол №4 от 28.09.2010г.):
- информационного письма МОСК от 20.10.10.г. № 01-54/8376 «Об обеспечении апробации комплексного учебного курса «Основы религиозных культур и светской этики» на 2010-2011 г:
- приказа Министерства образования и науки Российской Федерации от 30.08.2010г. №889 «О внесении изменений в федеральный базисный учебный план»;

- «Санитарно-эпидемиологических требований к условиям и организации обучения в общеобразовательных учреждениях», утвержденных постановлением главного государственного санитарного врача РФ от 29.12.2010г. №189.

-УМК (приложение 7)

В Учебном плане МБОУ СОШ №7 п.Коммаяк разработано годовое распределение часов, что дает возможность образовательному учреждению перераспределять нагрузку в течение учебного года, использовать модульный подход, строить учебный план на принципах дифференциации и вариативности.

Учебный план для I - IV классов ориентирован на 4-летний нормативный срок освоения образовательных программ начального общего образования. Продолжительность учебного года: I класс - 33 учебные недели, II - IV классы - не менее 34 учебных недель. Продолжительность урока для I класса - 35 минут, для II - IV классов - 35 - 45 минут.

Учебный план для V - IX классов ориентирован на 5-летний нормативный срок освоения образовательных программ основного общего образования.

Учебный план основного общего образования ориентирован на 35 учебных недель в год. Продолжительность урока - 45 минут.

Образовательный процесс МБОУ СОШ №7 п.Коммаяк осуществляется по шестидневной учебной неделе, согласно Типовому положению об общеобразовательном учреждении, утвержденное Постановлением Правительства Российской Федерации от 19 марта 2001 г. N 196 ("Собрание законодательства РФ", 26 марта 2001 г., N 13, с. 1252) , в соответствии с СанПиН 2.4.2.2821-10.

В объем недельной учебной нагрузки образовательных учреждений введен обязательный третий час физической культуры (письмо Министерства образования и науки Российской Федерации от 30 мая 2012 года, № МД-583/19 «О методических рекомендациях «Медико-педагогический контроль за организацией занятий физической культурой обучающихся с отклонениями в состоянии здоровья»).

## **2. Начальное общее образование**

### ***Распределение часов регионального компонента и компонента образовательного учреждения при разработке учебного плана для I - IV классов***

В начальной школе обучение ведется по учебным пособиям и «Школа 2100» и «Школа России».

#### **1 класс**

В 1А, 1Б классах ведется обучение по программе « Школа России».

#### **2 класс**

Во 2А классах обучение ведется также по программе « Школа России».

2Б - (Спец.коррекционный класс)

### **3 класс**

В 3 классе ведется обучение по программе «Школа - 2100».

#### **В образовательной области «Филология»**

Из регионального компонента во 2А классе выделено по 1 часу на предметы «Русский язык» и «Литературное чтение», в 3 и 4 классах по 1 часу на «Литературное чтение».

#### **В образовательной области «Математика»**

Из регионального компонента во 2А, 3 и 4 классах выделено по 1 часу на предмет «Математика».

Из регионального компонента в 3 и 4 классах выделено по 1 часу на преподавание предмета «Информатика и ИКТ».

Во исполнение приказа Министерства образования Ставропольского края от 09 ноября 2009 года №622-пр «О проведении апробации в 2010 – 2011 годах комплексного учебного курса для общеобразовательных учреждений «Основы религиозных культур и светской этики» на изучение учебного курса «Основы православной культуры» в 4 классе за счет регионального компонента выделен 1 час.



**Учебный план начальной школы МБОУ СОШ №7  
Посёлка Коммаяк на 2013-2014 учебный год**

		1А	1Б	2А	3	4
		«Школа России»	«Школа России»	«Школа России»	«Школа 2100»	«Школа России»
Филология	Русский язык	4	4	5	5	5
	Литературное чтение	4	4	4	3	2
	Иностранный язык			2	2	2
Математика	Математика	4	4	4	4	4
	Информатика и ИКТ				1	1
Обществознание и естествознание (окружающий мир)	Окружающий мир (Человек, природа, общество)	2	2	2	2	2
Искусство	Искусство (Музыка и ИЗО)	1	1	1	1	1
		1	1	1	1	1
Технология	Технология (Труд)	1	1	1	2	2
Физическая культура	Физическая культура	3	3	3	3	3
<b>Итого</b>		20	20	23	23	23
Региональный компонент и компонент образовательного учреждения		0	0	3	3	3
	Спецкурсы и факультативы					
	по рус. языку			1		
	по математ.			1	1	1
	по литерат. чтению			1	1	1
	Ритмика					
	Занятия с психологом					
Основы религ. культуры и светской этики					1	
Предельно допустимая аудиторная учебная нагрузка при 6-дневной учебной неделе		20	20	26	26	26

**Модель организации внеурочной деятельности  
в начальных классах  
МБОУ СОШ №7 п. Коммаяк  
2013 – 2014 учебный год**

Направление, форма с наименованием	Наполняемость	Часы	Ф.И.О. руководителя	Должность	Основное место работы
<b>Спортивно-оздоровительное:</b>					
- кружок «Старты надежд»	17	2	Объедков П.Д.	Учитель физической культуры	МБОУ «СОШ №7»
-кружок «Будь здоров»	29	1	Небыкова О.М.	Учитель начальных классов	МБОУ «СОШ №7»
<b>Научно-познавательное:</b>					
- кружок «Юные экологи»	18	1	Коловай Т.И.	Учитель начальных классов	МБОУ «СОШ №7»
-кружок «Кем быть»	29	1	Небыкова О.М.	Учитель начальных классов	МБОУ «СОШ №7»
- кружок «Занимательная математика»	29	1	Небыкова О.М.	Учитель начальных классов	МБОУ «СОШ №7»
- кружок «Юный эколог»	29	1	Небыкова О.М.	Учитель начальных классов	МБОУ «СОШ №7»
<b>Художественно - эстетическое:</b>					
- кружки «Волшебный карандаш»	18	1	Коловай Т.И.	Учитель начальных классов	МБОУ «СОШ №7»
- кружок «Квиллинг»	18	2	Коловай Т.И.	Учитель начальных классов	МБОУ «СОШ №7»
- кружок «Свирельки»	15	1	Мордвинкова Л.Г.	Учитель музыки	МБОУ «СОШ №7»
- кружок «Соловушка»	15	1	Мордвинкова Л.Г.	Учитель музыки	МБОУ «СОШ №7»
-кружок «В гостях у сказки»	29	1	Небыкова О.М.	Учитель начальных классов	МБОУ «СОШ №7»
-кружок «Мягкая игрушка»	15	1	Локтева Е.Н.	Учитель начальных классов	МБОУ «СОШ №7»
<b>Здоровьесберегающее направление</b>					
- кружок «ЮИД»	22	1	Кухтинов А.В.	Мастер производственного обучения	МБОУ «СОШ №7»
- кружок «ДЮП»	15	1	Олейникова Л.И.	соцпедагог	МБОУ «СОШ №7»
<b>Духовно-нравственное</b>					
- кружок «Вежливые ребята»	29	1	Небыкова О.М.	Учитель начальных классов	МБОУ «СОШ №7»

### 3. Система условий реализации основной образовательной программы начального общего образования..

#### Описание кадровых условий.

Начальная школа полностью укомплектована педагогическими кадрами, вспомогательным персоналом, медицинскими работниками и работниками пищеблока. В 1 – 4 классах работают 6 учителей, 3 воспитателя ГПД (согласно дополнительного соглашения), учителя предметники (физическая культура, английский язык), педагог – психолог. Все они являются основными работниками образовательного учреждения. Средний возраст педагогов школы 51 год. Педагогический коллектив школы стабилен, поэтому наблюдается увеличение доли учителей пенсионного возраста.

96,8 % учителей имеют высшую I и II квалификационную категории, необходимые для решения задач, определённых ООП НОО и требованиям должностных инструкций.

В связи с модернизацией системы образования, переходом на новые образовательные стандарты, 50% педагогов прошли обучение на курсах повышения квалификации.

Основной задачей повышения квалификации на ближайшую перспективу является формирование профессиональной готовности работников школы к реализации ФГОС, которая обеспечит оптимальное вхождение работников в систему ценностей современного образования; принятия ими идеологии ФГОС НО; освоение новой системы требований к структуре ООП НОО, результатам и условиям её реализации, а также системы оценки итогов образовательной деятельности; овладение учебно-методическими и информационно-методическими ресурсами, необходимыми для успешного решения задач ФГОС.

Реализация задач повышения квалификации осуществляется через систему методической работы, включающей конференции, семинары, мастер-классы, круглые столы, заседания методических объединений учителей, участие педагогов в разработке ООП.

Большая роль в реализации задач ФГОС отводится психологической службе школы, деятельность которой направлена на формирование и развитие психолого–педагогической компетентности участников педагогического процесса, обеспечение преемственности содержания и форм организации образовательного процесса с учётом специфики возрастного психофизического развития обучающихся.

#### Финансовые условия

Финансирование ОУ осуществляется из средств краевого и муниципального бюджета на основе нормативного подушевого финансирования.

#### Материально-технические условия.

Школа располагается в типовом кирпичном 2-этажном здании постройки 1958 года. Но благодаря хорошим условиям эксплуатации и проведению систематических ремонтных работ, несмотря на солидный возраст, здание и его системы коммуникаций, в целом, соответствуют современным техническим требованиям и эстетическим нормам. За последние 3 года реконструированы: спортивный комплекс (зал, спортивные раздевалки), пищеблок, санузлы.

Шесть классов начальной школы размещаются на первом этаже основного здания и обучаются в одну смену.

Ежегодно проводится косметический ремонт помещений и ремонт коммуникаций. Однако электрическое освещение кабинетов нуждается в обновлении, оконные блоки находятся здесь в

плохом состоянии. В настоящее время наиболее актуальной остаётся потребность в дополнительных помещениях для занятий внеурочной учебно-исследовательской, проектной деятельностью.

Большое внимание уделяется организации безопасных условий обучения. Территория школы имеет металлическое ограждение. Во всех помещениях школы установлена пожарная сигнализация. Ведется круглосуточное дежурство сторожей.

В школе имеются медицинский кабинет с необходимым набором инструментов и оборудования.

Пищеблок оснащен современным технологическим оборудованием. Для учащихся и работников школы организовано горячее питание и предлагается буфетная продукция. Для учащихся первых классов организованы горячие завтраки и обеды.

Спортивный блок включает в себя спортивный зал, оснащенный новым спортивным оборудованием для занятий игровыми видами спорта и гимнастикой; раздевалками. Легкой атлетикой учащиеся занимаются в спортивном зале и на стадионе, где имеются футбольное поле, беговая дорожка, прыжковая яма, установлены малые формы. Однако, спортивные сооружения, расположенные на пришкольном участке, морально и физически устарели и требуют реконструкции.

#### Информационные условия.

В последние годы в школе значительно увеличено количество компьютеров, при этом компьютерный парк постоянно обновляется. В настоящее время он насчитывает 31 единица. В школе функционирует один компьютерный класс. Два учебных кабинета в начальной школе оснащено компьютеризированными рабочими местами учителя.

В школе создана и функционирует локальная компьютерная сеть, объединяющая 25 машин. Компьютеры имеют выход в Интернет, создан и функционирует сайт школы <http://26318-s-725.edusite.ru/>, адрес электронной почты школы [School-7-kommayak@yandex.ru](mailto:School-7-kommayak@yandex.ru)

В учебном процессе начальной школы используется 2 компьютера, 2 мультимедийных проектора, большое число аудиотехнических средств.

В школе имеется библиотека, книжный фонд, которой составляет 7918 экземпляров. Потребность в учебной литературе частично удовлетворяется за счет ОУ, остальная потребность за счет родительских средств..